



**MINISTERIO PÚBLICO**

# MEMORIA ANUAL

**Del 1 de noviembre de 2016 al 31 de octubre de 2017**



Ministerio Público

# Memoria **Anual**

1 de noviembre de 2016 al 31 de octubre de 2017



# AUTORIDADES







**Kenia I. Porcell D.**  
Procuradora General de la Nación

---





**Rolando Rodríguez Cedeño**  
Secretario General

---



**David A. Díaz Martín**  
Sub-Secretario General

---





# ÍNDICE

<b>Misión y Visión</b> .....	<b>9</b>
<b>Valores Institucionales</b> .....	<b>11</b>
<b>Despacho Superior</b>	
Mensaje.....	15
Actividades de la Procuradora General de la Nación.....	17
Resoluciones y Reorganización.....	33
Acceso a la Información.....	35
<b>Secretaría General</b> .....	<b>39</b>
<b>Sub-Secretaría General</b> .....	<b>41</b>
Despachos bajo la Supervisión de la Secretaría General.....	46
<b>Labor Fiscal</b>	
Oficina de Implementación del Sistema Penal Acusatorio.....	51
Unidad de Blanqueo de Capitales.....	56
Sección Especializada de Homicidio/ Femicidio.....	59
Fiscalías Anticorrupción.....	62
Fiscalías Especializadas en Delitos Relacionados con Drogas.....	67
Fiscalía Superior Especializada Contra la Delincuencia Organizada.....	71
Fiscalías de Adolescentes.....	75
Fiscalía Superior Especializada en Delitos de Asociación Ilícita (Pandillerimo).....	78
Fiscalía Superior de Asuntos Internacionales.....	80
Fiscalía Superior Especializada en Delitos Contra la Propiedad Intelectual y Seguridad Informática.....	81
Fiscalía Superior de Litigación.....	84
Fiscalía de Circuito de Litigación Especializada en Asuntos Civiles y de Familia.....	85
Sección de Atención Primaria.....	89
Sección de Decisión y Litigación Temprana.....	91
Sección de Investigación y Seguimiento de Causas.....	94
Sección de Cumplimiento.....	96
Sección Especializada de Familia del Área Metropolitana.....	97
Fiscalía Superior de Descarga de Homicidio y Femicidio del Área Metropolitana.....	99
Fiscalías de Circuito de Descarga del Primer Circuito Judicial.....	100
Personerías del Primer Circuito Judicial de Panamá.....	102
Fiscalía Regional de San Miguelito.....	104
Fiscalía Regional de Panamá Oeste.....	109
Fiscalía Regional de Colón y Guna Yala.....	113
Fiscalía Regional de Darién y Comarca Embera Wounaan.....	118
Segundo Distrito Judicial de Panamá.....	123
Tercer Distrito Judicial de Panamá.....	132
Cuarto Distrito Judicial de Panamá.....	137
<b>Apoyo Logístico</b>	
Secretaría Administrativa.....	143
Dirección de Recursos Humanos.....	149
Escuela del Ministerio Público.....	160
Centros de Atención Ciudadana.....	164
<b>Otras Estructuras</b>	
CONAPRED.....	167
CONAPREDES.....	169



## MISIÓN

---

“Representar a la sociedad y dirigir de forma expedita la investigación de los delitos, con el uso de procedimientos alternos para la solución de conflictos, ejercer la acción penal, con alto grado de competencia, eficiencia y eficacia, con transparencia e independencia, cumpliendo las leyes, garantizando la atención y protección a las víctimas y demás intervinientes en el proceso penal, respetando los Derechos Humanos, defender los intereses del Estado y brindar asistencia judicial internacional en los casos que señala la Ley”.

## VISIÓN

---

“Ser una Institución integrada por profesionales con principios éticos, comprometidos con la prestación de un servicio integral que facilita el acceso a la justicia, respetuosos de los Derechos Humanos, que generan confianza en la ciudadanía y propician una cultura de paz”.



# VALORES INSTITUCIONALES



1

**JUSTICIA**



2

**HONESTIDAD**



3

**TRANSPARENCIA**



4

**OBJETIVIDAD**



5

**INDEPENDENCIA**





DESPACHO  
**SUPERIOR**



# DESPACHO **SUPERIOR**

---

## MENSAJE

A tres años de nuestra administración, presento ante la sociedad panameña el Informe de Gestión 2017, como muestra del trabajo de un gran equipo de profesionales, cuyo principal atributo es creer en la justicia como medio para consolidar la paz y el Estado de Derecho de nuestro país.

Según Thomas Hobbes, la humanidad, antes de la creación de las leyes estaba enfrascada en la violencia irracional y la opresión del anarquismo, la inseguridad, la miseria y desolación. El establecimiento de la ley derrota el dominio del fuerte sobre el débil y el caos de los absurdos humanos. Cuando la humanidad concibió y decretó reglas para el acatamiento de todos, pudo superar sus conflictos sin recurrir a la opresión y la violencia.

Aún y a pesar que, tanto las normas como su empleo son imperfectas, ya que el conflicto es inherente a la naturaleza del hombre, lo principal es tener una sociedad regida por las leyes que aquella gobernada por la violencia, la opresión, el saqueo y el asesinato.

Crear y defender el Estado de Derecho debe ser el norte de todo buen ciudadano y sus autoridades gobernantes, ya que es requisito para el progreso económico, la igualdad y la democracia de todo país. Nuestro trabajo desde el Ministerio Público reafirma ese objetivo nacional en la persecución del delito en todas sus manifestaciones.

Dicho lo anterior, el Ministerio Público, acatando la Ley 6 de 2002, que dicta normas para la transparencia en la gestión pública, presenta a la respetable sociedad panameña, la gestión llevada a cabo durante el año 2017.

# ACTIVIDADES DE LA PROCURADORA GENERAL DE LA NACIÓN

## GESTIÓN INTERNACIONAL



### ➤ Encuentro con el presidente de TI y el Fiscal de la Nación del Perú

Los encuentros en referencia se dieron en Perú, el 3 de febrero. La Procuradora sostuvo una reunión con el presidente de Transparencia Internacional, José Ugaz, en el marco de un encuentro de cooperación internacional y se reunió con el fiscal de la Nación, Pablo Sánchez Velarde. En la reunión con su homólogo peruano se abordaron temas referentes al convenio preliminar que la Fiscalía General del Perú firmó con la empresa Odebrecht.

### Participación en reunión bilateral por el caso Lava Jato <

Para los días 16 y 17 de febrero, la jefa del Ministerio Público participó de la Reunión Técnica de Procuradores y Fiscales Generales, así como de la Reunión Bilateral sobre el caso Lava Jato, evento efectuado en la Procuraduría General de Brasilia, a la cual asistieron representantes de ministerios públicos de 11 países. Porcell fue recibida por el Procurador General de Brasil, Rodrigo Janot, junto a los fiscales responsables de la investigación Lava Jato.



### ➤ Reunión en Eurojust

El 3 de abril de 2017, la Procuradora General sostuvo un encuentro con la presidenta de EUROJUST, Michele Coninx, en la sede de La Haya en Holanda, en el marco de la reunión de la Unidad de Cooperación Judicial de la Unión Europea, a la que asistieron representantes de 19 países.

El encuentro sirvió para intercambiar información acerca de las diversas investigaciones abiertas en los Estados participantes entre ellos el Caso Papeles. Las autoridades participantes quedaron agradecidas por la actitud proactiva y profesional de la representación del Ministerio Público panameño.

# GESTIÓN INTERNACIONAL

## Colaboración en casos complejos

La procuradora Kenia I. Porcell D. y el fiscal General de Ecuador, Carlos Baca Manchena, se reunieron en Panamá el 20 de junio de 2017, en el marco de la cooperación jurídica internacional entre ambas fiscalías y para casos complejos.



## Procuradora Porcell recibe a Fiscal General y Jueza de Instrucción de Andorra

La procuradora General de la Nación, Kenia I. Porcell D., recibió el 29 de junio en su despacho al fiscal General y la jueza de Instrucción del Principado de Andorra, Alfons C. Alberca Sanvincens y Canolic Mingorance Cairat, respectivamente.

El Fiscal de andorra agradeció a la Procuradora Porcell “la rápida y oportuna colaboración nos ha dado siempre para la plena colaboración que en temas realmente complejos y que afectan de forma transversal a diversas naciones”.

## Asistencia a Cumbre sobre Combate de Delincuencia Organizada

La Procuradora General de la Nación participó los días 17 y 18 agosto de 2017, de la Cumbre de Procuradores y Fiscales Generales de América Latina en Materia de Cooperación para Combatir la Delincuencia Organizada Transnacional y sus Delitos Conexos celebrada en Puebla, México, donde se firmó – el 18 de agosto- la Declaración de Puebla.



# GESTIÓN INTERNACIONAL



## > Sesión Ordinaria del Consejo Centroamericano y del Caribe de Ministerios Públicos

La Procuradora participó de la Sesión Ordinaria del Consejo Centroamericano y del Caribe de Ministerios Públicos, evento que se desarrolló el 6 al 7 de septiembre, en Guatemala.

Los Fiscales y Procuradores de Guatemala, El Salvador, Honduras, Nicaragua, Costa Rica y Panamá firmaron un Memorando de Entendimiento para el Fortalecimiento de la Cooperación en el combate contra la Trata de Personas.

## Reunión con fiscal general de EE.UU., Jeff Session <

La procuradora General de la Nación, Kenia I. Porcell D. fue recibida por el fiscal general de EE.UU., Jeff Sessions, en reunión para fortalecer la cooperación en la lucha contra el crimen organizado, la corrupción y el blanqueo de capitales. El encuentro se dio en los Estados Unidos, el 28 de septiembre de 2017.



## > XXIV Asamblea General Ordinaria de la Asociación Iberoamericana de Ministerios Públicos (AIAMP)

El 10 y 11 octubre de 2017 se efectuó la XXIV Asamblea General Ordinaria de la AIAMP, mientras que el 12 de octubre se llevó a cabo el seminario internacional titulado Estatuto Ético Deontológico de los Procuradores y Fiscales, en Lisboa, Portugal.

# REUNIONES COMO SEDE PANAMÁ

## Reunión de Puntos de Contacto de Gafilat

El 10 de mayo, la Procuradora dio la bienvenida a los participantes de la XIV Reunión de Puntos de Contacto de la Red de Recuperación de Activos del Grupo de Acción Financiera de Latinoamérica (GAFILAT).

Porcell en sus palabras manifestó que cuentan con el apoyo del Ministerio Público panameño y añadió que todos los puntos de contacto tienen un objetivo común: el dismantelar la criminalidad organizada.



## Inauguración de la Escuela Regional de Ministerios Públicos

El 20 de junio fue inaugurada la Escuela Regional de Ministerios Públicos de Centroamérica y del Caribe, con la participación de representantes de los Ministerios Públicos y Fiscalías Generales de los países miembros del Sistema Integrado de Centroamérica (SICA).

En su disertación, la procuradora general de la Nación, Kenia I. Porcell D. destacó el apoyo y el compromiso de llevar ese proyecto insigne adelante para Centroamérica y del Caribe.

## Reunión con Fiscales de Andorra

Una reunión de alto nivel desarrollaron el 30 de junio de 2017, la procuradora general de la Nación, Kenia I. Porcell D. y fiscales superiores del Ministerio Público en la que participaron el fiscal general del Principado de Andorra, Alfons C. Alberca Sanvincens y la jueza de Instrucción Canolic Mingorance Cairat, en la que abordaron temas complejos de crimen organizado, blanqueo de capitales y corrupción, entre otros.



# REUNIONES COMO SEDE PANAMÁ



## ➤ Participación en el 58° Período de la CIDH

El 16 de octubre de 2017, la procuradora general de la Nación, Kenia I. Porcell D., participó en la inauguración del Quincuagésimo Octavo (58°) Período de Sesiones Extraordinarias de la Corte Interamericana de Derechos Humanos (CIDH), siendo recibida por el presidente de esa entidad y juez, Roberto F. Caldas, realizado en la ciudad de Panamá.

## Curso sobre Blanqueo de Capitales

La escuela Dra. Clara González de Behringer del Ministerio Público, organizó el 24 de octubre, el Curso Sobre Blanqueo de Capitales a fiscales y funcionarios de las Procuradurías Generales del Caribe, Centroamérica y Sudamérica.

La Procuradora Porcell sentenció que el blanqueo de capitales es un mal que destruye la economía de los países.



## ➤ Firman Declaración de Panamá en Encuentro de Fiscales Iberoamericanos

El 30 de octubre de 2017, la procuradora Porcell se reunió con fiscales de 10 países de Iberoamérica, con la finalidad de tratar asuntos relacionados con las investigaciones de los casos Odebrecht y Petrobras, en la ciudad de Panamá. El encuentro fue sellado con la Declaración de Panamá contra la Corrupción de Servidores Públicos y el Blanqueo de Capitales o Lavado de Activos.

# ANTE LOS MEDIOS DE **COMUNICACIÓN SOCIAL**

## Entrevista a periodista colonense

Durante su visita a la unidad Regional del Ministerio Público en Colón, el 23 de diciembre de 2016, la procuradora general de la Nación, Kenia Porcell ofreció una entrevista a la corresponsal de esa provincia, Delfia Cortez en la que se refirió al caso Odebrecht y el pago de sobornos en 12 países.



## Informe de gestión

En el salón Bolívar Jurado, el 30 de diciembre de 2016, la jefa del Ministerio Público, ofreció a periodistas que cubren noticias judiciales, un compendio de lo acontecido durante ese año, que calificó de grandes retos y logros. A su vez aprovechó esta vitrina mediática para pedirle a la ciudadanía que tengan confianza en las acciones de los fiscales.

## Avances de acuerdo de cooperación jurídica contra la corrupción

El 21 de febrero, en el salón de conferencias del Ministerio Público se convocó a los medios de comunicación para informarles sobre los avances obtenidos durante la reciente visita a Brasil, entre ellos la firma de un Acuerdo de Cooperación Jurídica contra la Corrupción.

Acompañaron a la Procuradora Porcell, el Secretario General, Rolando Rodríguez y el Subsecretario, David Díaz.



# ANTE LOS MEDIOS DE **COMUNICACIÓN SOCIAL**



## ➤ Conferencia sobre informe de visita a Eurojust

Para ofrecer un informe de todo lo acontecido durante las reuniones plenarias y bilaterales en la sede Eurojust en La Haya, Suiza, la Jefa del Ministerio Público realizó una conferencia de prensa el 19 de abril de 2017.

## Documental periodístico

Para el documental titulado "Caso Papeles", la Procuradora General de la Nación, fue entrevistada por la cineasta rusa, Lana Parshina, el 1 de mayo.



## ➤ Caso New Business

La Procuradora ofreció detalles a los periodistas sobre el caso New Business el 26 de junio de 2017. Porcell explicó en conferencia de prensa, transmitida en directo por los medios de comunicación, que al Ministerio Público le corresponde constitucionalmente, la persecución penal por lo que todos los actos de investigación que realiza esta institución tienen como fin, perseguir el delito, en estricto cumplimiento de la Ley.



# ANTE LOS MEDIOS DE COMUNICACIÓN SOCIAL

## Anuncia en conferencia pago de multa millonaria a favor de Panamá

La procuradora general de la Nación, Kenia I. Porcell D., informó el martes 1 de agosto, que la empresa constructora Odebrecht firmó un Acuerdo de colaboración eficaz con la justicia panameña y se compromete a pagar una multa de 220 millones de dólares.

Porcell hizo el anuncio en una conferencia de prensa que se llevó a cabo en la sede la Procuraduría en la Avenida Perú, ciudad capital.



## Entrevista con periodista Álvaro Alvarado

La Procuradora ofreció el 2 de agosto de 2017, una entrevista exclusiva al periodista Álvaro Alvarado, de Telemetro, donde explicó los avances en las investigaciones en el caso Odebrecht y reveló que antes del mes de diciembre de 2017, se darían a conocer nombres de personas sobornadas por dicha empresa en Panamá.

## Conversan sobre libertad de expresión

Una delegación de la Sociedad Interamericana de Prensa (SIP) se reunió el 6 de septiembre de 2017, con la procuradora general de la Nación, Kenia I. Porcell D. para abordar temas referentes a la libertad de expresión en Panamá. La SIP está compuesta por más de 1.300 publicaciones del hemisferio occidental y tiene sede en Miami, Florida, Estados Unidos.



# REUNIONES **INTERINSTITUCIONALES**

## **Sesiones Extraordinarias de la Asamblea Nacional**

El 2 de enero de 2017, la procuradora general de la Nación, Kenia I. Porcell D., participó de los actos protocolares de la instalación de la segunda legislatura del Tercer Periodo de Sesiones Extraordinarias de la Asamblea Nacional de Diputados.



## **Sustenta presupuesto para vigencia fiscal 2018**

La procuradora general de la Nación, Kenia I. Porcell D. sustentó el miércoles 13 de septiembre, el presupuesto General del Estado para la vigencia fiscal 2018, en la Asamblea Nacional, recibiendo el respaldo de los diputados que integran la Comisión de Presupuesto.

## **Feria Mis Derechos**

Niños, niñas y adolescentes, participaron de la Feria “Mis Derechos” organizada por la Comisión Nacional para la Prevención de los Delitos de Explotación Sexual Comercial (Conapredes), el 23 de septiembre.

La procuradora general de la Nación, Kenia I. Porcell D., quien preside la Conapredes, al dirigirse a los presentes indicó que se están desarrollando proyectos de prevención a nivel nacional para erradicar este delito.



# ENCUENTROS CON LA **SOCIEDAD CIVIL**

## SUNTRACS se reúne con Procuradora

El 21 de enero de 2017, la Procuradora Porcell recibió a representantes del Sindicato Único de Trabajadores de la Construcción y Similares (SUNTRACS) y de la Confederación Nacional de Unidad Sindical Independiente (CONUSI), quienes entregaron una nota en la que expresaron sus inquietudes sobre las investigaciones complejas que se efectúan referentes a casos de corrupción.



## Jubilados muestran su apoyo a gestión

Un grupo de jubilados y pensionados independientes denominado "Coordinadora Fecha", caminaron el 2 de mayo de 2017 de forma pacífica hacia la Procuraduría General de la Nación, donde fueron atendidos por la procuradora, Kenia I. Porcell D.

Los miembros de dicha Coordinadora manifestaron su apoyo a las investigaciones que se realizan, en especial las del caso Odebrecht, exhortando a Porcell a no dejarse presionar y animándola a que siga actuando basada en la Ley.

## Presenta Campaña

El 27 de septiembre la Procuradora General de la Nación, recibió en su despacho al conductor del programa de farándula Suelta el Wichi, Franklyn Robinson, quien le explicó en qué consiste la campaña que él lidera: #NoMásVioladoresLibres.



# REUNIONES INSTITUCIONALES



## > Reconocimiento a fiscal Vielka Broce

La Procuraduría General de la Nación conmemoró el Día Internacional de la Mujer a través del programa “Enaltecendo a la Mujer Profesional: Desarrollo Nacional y Sistema Penal Acusatorio”. Entre otros eventos importantes que se desarrollaron ese día, estuvo el emotivo reconocimiento realizado a la fiscal Vielka Broce, por parte de la procuradora general de la Nación Kenia I. Porcell D., quien resaltó el espíritu de superación de Broce, que tanto ha inspirado a las profesionales que laboran en el Ministerio Público.

## Maestría en Derecho Penal y Derecho Procesal <

Aproximadamente 70 funcionarios del Ministerio Público, obtuvieron el título que los acredita como magíster en Derecho Penal y Derecho Procesal del Instituto de Estudio en Investigación Jurídica, evento realizado el 10 de marzo.

La Procuradora General de la Nación manifestó que la profesionalización es uno de los elementos más importantes en la construcción de un modelo de seguridad democrática, condición indispensable de todo Estado de Derecho.



## > Feria de Propiedad Intelectual

La Fiscalía Especializada en Delitos contra la Propiedad Intelectual y Seguridad Informática, en conmemoración del Día Mundial de la Propiedad Intelectual realizó la Feria Académica de Propiedad Intelectual, en el Centro Cultural de España Panamá – Casa del Soldado, actividad celebrada el 20 de abril de 2017.

# REUNIONES INSTITUCIONALES

## Encuentro Día del Padre

Con un encuentro deportivo entre equipos de softball, fútbol y baloncesto, representantes de las Unidades Regionales del Ministerio Público, se disputaron la Copa Deportiva “Día del Padre” que tuvo como escenario el complejo deportivo de Boquete, el 8 de julio de 2017.



## Visita especial

Para la realización de los eventos se hicieron una serie de actividades comunicacionales, entre ellas un documental sobre los derechos de los niños, cuyos niños visitaron a la Procuradora en su despacho, momentos en que ellos preguntaron entre, otros temas ¿qué es la justicia?

## Encendido de luces de la Cinta Rosada y Celeste

“En esta administración, mi interés fundamental, es que todos los colaboradores tengan calidad de vida, para poder ser felices dentro de su entorno familiar y profesional, que es lo mínimo que puedo hacer como Procuradora”, manifestó la licenciada Kenia I. Porcell D., durante el acto de encendido de luces alusivo a la Campaña de la Cinta Rosada y Celeste el 1 de octubre de 2017.



# REUNIONES INSTITUCIONALES



## ➤ Visita de ahijados de Fanlyc

Cariño y palabras de solidaridad fueron expresadas por la procuradora Kenia I. Porcell D. durante la visita que realizaron el 9 de octubre, los ahijados del Ministerio Público Sabino y Sari, en la caminata “Relevo por la Vida”, organizada por Fanlyc.

Cabe destacar que este año el Ministerio Público fue padrino de estos dos jóvenes, hijos del fiscal adjunto de Veraguas, Sabino Cruz.

## ◀ Carrera – Caminata Relevo por la Vida

Funcionarios del Ministerio Público, encabezados por la Procuradora General de la Nación, participaron de la Carrera Caminata 24 Horas en Relevo por la Vida, organizada por la Fundación Amigos del Niño con Leucemia y Cáncer (Fanlyc), el 14 de octubre de 2017 en la Calzada de Amador.



## ➤ Impulsando la superación a través de la Trivia Jurídica

El equipo “Estudiosas del Derecho”, de Veraguas, se alzó con el triunfo de la Trivia Jurídica 2017, ocupando el segundo lugar “Emprendedores del Derecho” de Coclé, mientras que la tercera posición la obtuvo “Titanes de Colón”, procedentes de esta provincia de la costa atlántica.

La Trivia Jurídica organizada por la Fiscalía Superior de Litigación, contó con la participación de 12 equipos de diferentes distritos judiciales a nivel nacional. La final se celebró el 8 de septiembre de 2017.

# GIRAS NACIONALES

## Giras a las provincias

Acompañada de su equipo de trabajo, la Procuradora General de la Nación visitó a lo largo del año a sus colaboradores en los diferentes distritos judiciales.

Ejemplo de ello fue la gira nacional realizada en diciembre de 2016, cuando asistió a las provincias de Panamá Oeste, Herrera, Coclé, Veraguas, Colón, Chiriquí.

El momento fue propicio para expresar a éstos funcionarios el orgullo que siente por el trabajo eficaz y eficiente que realizan para perseguir el delito y de este modo hacer justicia a las víctimas.



**20 DE DICIEMBRE DE 2016  
LA CHORRERA**



**20 DE DICIEMBRE DE 2016  
COCLÉ**



**21 DE DICIEMBRE DE 2016  
VERAGUAS**



**21 DE DICIEMBRE DE 2016  
HERRERA**

## GIRAS NACIONALES



23 DE DICIEMBRE DE 2016  
COLÓN



10 DE ENERO DE 2017  
CHIRIQUÍ

## RECONOCIMIENTOS



### ➤ Electa por decisión unánime presidenta de AIAMP

La procuradora general de la Nación, Kenia I. Porcell D. fue designada, por decisión unánime, presidenta de la Asociación Iberoamericana de Ministerios Públicos (AIAMP) en reunión de Procuradores y Fiscales Generales que se celebró en Argentina, el 16 de noviembre de 2017.

Esta es la primera vez que una mujer ocupa la presidencia de esta organización, integrada por Procuradores y Fiscales Generales de 21 países del espacio bicontinental americano y europeo, de lengua española y portuguesa.

### ◀ Distinguida por Club de Leones y equipo de Béisbol Infantil de Herrera

La Procuradora recibió un reconocimiento por parte del Club de Leones y el equipo de Béisbol Infantil de la provincia de Herrera el 16 de enero de 2017.

La distinción se hizo en el marco del Taller "Cultivando Compromisos, Valores Cívicos y Morales" dirigido a los hijos de los colaboradores del Ministerio Público.





# RESOLUCIONES Y REORGANIZACIÓN

CUADRO N° 1

NÚMERO RESOLUCIÓN	RESUELVE	FECHA
01	Por medio de la cual se ordena que todos los procesos penales en los cuales se relaciona a la empresa ODEBRECHT, sean asignados a la Fiscalía Especial Anticorrupción de la Procuraduría General de la Nación.	04/01/2017
96	Por medio de la cual se crea la Fiscalía Especial Anticorrupción de la Procuraduría General de la Nación.	28/12/2016
90	Que dicta disposiciones relacionadas con la descarga de las causas pendientes en la Provincia de Chiriquí, ante la implementación de la Ley 63 de 28 de agosto de 2008, que adoptó el Código Procesal Penal.	11/11/2016
89	Por la cual se reorganizan las Oficinas de Coordinación Administrativa de Panamá Centro.	07/11/2016
80	Que deroga la Resolución 16 de 25 de febrero de 2016, que crea la Personería Municipal Comarcal Emberá Wounaan, y procede a establecer la Fiscalía de Asuntos Indígenas de la Comarca Emberá Wounaan.	10/10/2016
70	Por la cual se adicionan Subregionales y se modifican y reorganizan las existentes.	31/08/2016
71	Que dicta nuevas disposiciones para la agilización y descarga de las causas de conocimiento de las Agencias de Instrucción del Primer Distrito Judicial, ante la vigencia de la Ley 63 de 28 de agosto de 2008, que adopta el Código Procesal Penal.	31/08/2016
71-A	Que crea la Fiscalía Tercera de Descarga en el Primer Circuito Judicial de Panamá, ante la vigencia de la Ley 63 de 28 de agosto de 2008, que adopta el Código Procesal Penal.	31/08/2016
72	Que deja sin efecto, modifica y adiciona artículos de la Resolución 67 de 25 de agosto de 2016, relativa al proceso de descarga de las Fiscalías Superiores del Primer Distrito Judicial de Panamá, ante la implementación de la Ley 63 de 28 de agosto de 2008.	31/08/2016
74-A	Que organiza las Personerías Municipales del Primer Distrito Judicial de Panamá (Panamá y Colón).	31/08/2016
67	Que dicta disposiciones para la agilización y descarga de las causas de conocimiento de las Fiscalías Superiores del Primer Distrito Judicial de Panamá, ante la implementación de la Ley 63 de 28 de agosto de 2008, que adopta el Código Procesal Penal y se reorganizan las medidas previamente adoptadas para tales fines.	25/08/2016
66	Que adopta el nuevo Modelo de Gestión para los despachos del Ministerio Público a nivel nacional	04/04/2016
24	Que crea la Fiscalía Segunda Especializada contra la Delincuencia Organizada y adopta otras disposiciones.	25/08/2016

NÚMERO RESOLUCIÓN	RESUELVE	FECHA
25	Que crea la Unidad Especializada en Delitos de Blanqueo de Capitales y Financiamiento del Terrorismo de la Procuraduría General de la Nación y dicta otras disposiciones.	04/04/2016
27	Que modifica la Resolución 21 de 17 de marzo de 2016, la cual crea la Fiscalía de Circuito de Litigación Especial en Asuntos Civiles, Agrarios y de Familia en la Provincia de Panamá Oeste.	15/04/2016
28	Que modifica la Resolución 29 de 12 de noviembre de 2008, con el fin de cambiar la nomenclatura de la Fiscalía Especializada Contra la Delincuencia Organizada, por la Fiscalía Primera Especializada Contra la Delincuencia Organizada y se dictan otras disposiciones.	15/04/2016
21	Que crea la Fiscalía de Circuito de Litigación Especializada en Asuntos Civiles, Agrarios y de Familia en la Provincia de Panamá Oeste.	17/03/2016
18	Que dicta disposiciones para la agilización y descarga de las causas de conocimiento de las Agencias de Instrucción del Primer Distrito Judicial (Provincias de Panamá Oeste, Colón, Darién, Panamá y el distrito de San Miguelito) ante la implementación de la Ley 63 de 28 de agosto de 2008, que adopta el Código Procesal Penal.	09/03/2016
16	Que crea la Personería Municipal Comarcal Emberá-Wounáan.	25/02/2016
2	Por medio de la cual se modifica la Resolución 5 de 28 de enero de 2011, emitida por la Procuraduría General de la Nación, mediante la cual se crea la Oficina de Implementación del Sistema Penal Acusatorio.	11/01/2016
3	Que deroga la Resolución 16 de 4 de febrero de 2015, que reestructura la Fiscalía de Circuito de Litigación Especializada en Asuntos Civiles y de Familia y dicta otras directrices.	12/01/2016

# ACCESO A LA INFORMACIÓN

---

El Ministerio Público de la República de Panamá, en cumplimiento de la Ley No. 6 de 22 de enero de 2002 que dicta las normas de transparencia en la gestión pública, establece la acción de Habeas Data, pone a disposición de la ciudadanía la información contenida en los artículos 9, 10, 11, 26 y 27, de la referida ley, a través de su página web <http://ministeriopublico.gob.pa/> que desarrolla lo siguientes aspectos de los artículos en referencia.

## Artículo 9

---

- Reglamento Interno (en desarrollo)
- Políticas Institucionales (en desarrollo)
- Plan Estratégico (en desarrollo)
- Manual de Procedimiento (en desarrollo)
- Estructura Organizativa (en desarrollo)
- Seguimiento de Documentos (en desarrollo)
- Descripción de Formularios (en desarrollo)
- Reglas de Procedimientos (en desarrollo)

## Artículo 10

---

- Proyectos y Programas Institucionales
- Estructura y Ejecución Presupuestaria (85%)
- Estadísticas
- Programas Desarrollados
- Listado de los Actos Públicos Realizados por el Ministerio Público

## Artículo 11

---

- Contratación de Funcionarios
- Designación de Funcionarios
- Decreto de Viaje
- Planilla
- Gastos de Representación
- Viajes al Exterior
- Viáticos al Interior

## Artículo 26

---

	Cantidad
■ Número de solicitudes de información presentadas a la institución	112
■ Número de solicitudes resueltas	90
■ Número de solicitudes negadas	22

## Artículo 27

---

- Código de Ética

SECRETARÍA  
**GENERAL**



# SECRETARÍA GENERAL

---

La Secretaría General de la Procuraduría General de la Nación es dirigida por el licenciado Rolando Rodríguez Cedeño, desde el día 2 de enero de 2015. Este despacho asiste y coordina los trámites judiciales y administrativos del Despacho de la Procuradora General de la Nación.

Entre sus funciones están las de supervisar por designación del Procurador (a) General de la Nación, las distintas dependencias al servicio de esta institución, como lo son: Unidad de Custodia de Evidencias, Centro de Estadística, Departamento de Protección, Departamento de Archivo y Correspondencia, Departamento de Información y Relaciones Públicas, Secretaría de Protección a Víctimas, Testigos y demás intervinientes en el proceso, Oficina de Implementación del Sistema Penal Acusatorio y la Dirección de Informática. Además, por Designación del Despacho Superior mediante Resolución No. 19 de fecha 7 de mayo de 2009, el Secretario General, preside el Consejo Disciplinario de la Procuraduría General de la Nación, ente colegiado de carácter independiente que se encarga de investigar los hechos que constituyen infracciones administrativas cometidas por los servidores que omiten sus deberes y que tienen como sanción legal la suspensión del cargo.

Las funciones de la Secretaría General se basan en el contenido de los artículos 183 y 400 del Código Judicial, siempre que no sean incompatibles. En el ejercicio de su cargo el Secretario General da seguimiento a los distintos tipos de procesos que se gestionan en la Procuraduría General de la Nación a través de la Sub-secretaría General, bien sean éstos de carácter judicial, administrativo o de naturaleza institucional. Le corresponde al Secretario General apoyar al Procurador (a) General de la Nación, en la supervisión y dirección de la litigación ante el Pleno y la Sala Segunda de lo Penal de la Corte Suprema de Justicia y asiste al Despacho Superior en las audiencias en las que representa al Ministerio Público como titular de la acción penal, cuando este así lo delegue.

Otras de las funciones asignadas a este Despacho, es servir de órgano de comunicación entre los particulares y los funcionarios públicos con el Despacho Superior y suscribir con la Procuradora General de la Nación los actos formales que la ley le atribuye.

Esta Secretaría General de la Procuraduría General de la Nación, trabaja en función de un plan de acción dividido en dos ejes, los objetivos estratégicos e imperativos estratégicos.

Tabla 1.

Objetivos Estratégicos	Imperativos Estratégicos
Potenciar todas las acciones judiciales y administrativas de la Procuraduría General de la Nación.	Atender actos, reuniones y demás compromisos que por motivo del cargo como Secretario General son convocadas y además las que sean asignadas por la señora Procuradora General de la Nación en su representación.
Fortalecer canales internos y externos de comunicación y de divulgación.	Coordinar las necesidades y requerimientos del Departamento de Información y Relaciones Públicas para con los funcionarios de instrucción.
Velar por que todos los despachos cuenten con condiciones óptimas de trabajo y una infraestructura funcional para su desempeño.	Velar por el desarrollo y la administración de los distintos despachos asignados a la supervisión y coordinación de la Secretaría General.
	Contar con mejores condiciones físicas, laborales y promover y fortalecer el sentido de respeto por la institución, e identificación con su misión y visión.

#### Usuarios Externos e Internos atendidos por el Secretario General durante el período 1 de noviembre de 2016 al 31 de octubre de 2017:

Durante el período comprendido entre 1 de noviembre del año 2016 al 31 de octubre de 2017, el Secretario General de la Procuraduría General de la Nación, atendió la cantidad de 188 personas, entre personal internos y usuarios externos. Dichas reuniones fueron efectuadas ante la petición de la señora Procuradora General de la Nación o de parte interesada.

#### Atención de solicitudes de información presentadas por usuarios externos:

Con fundamento en la Ley No. 6 de 22 de enero de 2002 “Que dicta normas para la transparencia en la gestión pública, establece la acción de Hábeas Data y dicta otras disposiciones”, la Secretaría General de la Procuraduría General de la Nación, durante el período comprendido del 1 de noviembre del 2016 al 31 de octubre de 2017, atendió la cantidad de 112 solicitudes presentadas a través de notas escritas por usuarios externos, de las cuales 22 fueron negadas por tratarse de información de acceso restringido, tal como lo establece la citada ley o por no contar con la misma.

Cuadro 2. CANTIDAD DE SOLICITUDES ATENDIDAS

Solicitudes	Cantidad
Información proporcionada	90
Solicitudes negadas	22
Total de notas atendidas	112

## ACTIVIDADES Y REUNIONES

El Secretario General de la Procuraduría General de la Nación durante el período comprendido del 1 de noviembre de 2016 al 31 de octubre de 2017, atendió 168 eventos, entre ellos: invitaciones, actos protocolares y asignaciones del Despacho Superior. Debidamente designado por la señora Procuradora General de la Nación, atendió la cantidad de 4 audiencias dentro de procesos penales cuyas investigaciones corresponden a la máxima autoridad de Ministerio Público.



➤ El secretario general de la Procuraduría General de la Nación, Rolando Rodríguez Cedeño fue designado por la procuradora general de la Nación, Kenia I. Porcell D., para que la representara en la Reunión Anual del Comité Ejecutivo de la Asociación Iberoamericana de Ministerios Públicos, celebrada los días 6 y 7 de julio de 2017, en el Instituto de Formación Ministerial, Policial y Pericial de la Procuraduría General de la República de México "La Muralla", ubicado en San Juan del Río, Querétaro.

El secretario general de la Procuraduría General de la Nación, Rolando Rodríguez Cedeño, en calidad de invitado, asistió a la entrega del proyecto de Código Procesal Constitucional y Contencioso Administrativo, realizado en el Centro de Capacitación de la Procuraduría de la Administración, Llanos de Curundú, el día 23 de agosto de 2017.



➤ El 1 de septiembre de 2017 en el panel del Programa Debate Abierto, participaron el licenciado Rolando Rodríguez Cedeño, secretario general de la Procuraduría General de la Nación, junto al licenciado Julio Domínguez, fiscal Superior de Litigación y abogados invitados.



## ACTIVIDADES Y REUNIONES

Con el fin de redactar una declaración oficial expresando el compromiso del Ministerio Público contra la impunidad, por medio de investigaciones apegadas a la ley, verdad de los hechos que se investigan, como respuesta al clamor ciudadano, se llevó a cabo una reunión de fiscales superiores, el 11 de septiembre de 2017.



El miércoles 25 de octubre de 2017, la Cámara de Comercio, Industrias y Agricultura de Panamá (CCIAP), presentó el nuevo Informe de Seguridad Ciudadana, evento que contó con la participación del secretario general de la Procuraduría General de la Nación, Rolando Rodríguez Cedeño, en representación de la procuradora general de la Nación, Kenia I. Porcell D. El informe fue presentado por Domingo Latorraca, vocero del Observatorio de Seguridad Ciudadana de la CCIAP.

Como iniciativa propuesta por la procuradora general de la Nación, Kenia I. Porcell D. y mayormente ocasionada por los funcionarios, se inauguró la Clínica del Ministerio Público, acto realizado realizado por el secretario general de la Procuraduría General de la Nación, Rolando Rodríguez Cedeño y la directora de Recursos Humanos, Silvia García, el 26 de octubre de 2017.



# SUB-SECRETARÍA GENERAL

## SISTEMA PENAL ACUSATORIO

A través de la Resolución No.11 de 21 de febrero de 2017, se adoptó el Modelo de Gestión de la Procuraduría General de la Nación, para la tramitación de los casos penales, luego de la implementación del Sistema Penal Acusatorio.

Este Modelo de Gestión de la Procuraduría General de la Nación, se ajustó a las exigencias procesales del nuevo sistema de enjuiciamiento penal, el cual requirió de una nueva metodología para el tratamiento de los casos penales, reestructuración de la organización administrativa y operacional, así como el establecimiento de los servicios de turno y de reparto fiscal.

En cuanto a la reorganización de los cargos, debemos mencionar que este Despacho Superior está conformado por la Procuradora General de la Nación, como máxima autoridad, el Secretario General, un Fiscal Superior, un Fiscal Coordinador, Fiscales de Circuito, Fiscales Adjuntos, y Asistentes Operativos. Este grupo de fiscales, actuará como un equipo de apoyo a la función investigativa que desempeña la Procuradora General de la Nación e intervendrá cuando se le autorice, atendiendo el contenido del artículo 76 del Código Procesal Penal y Asistentes Operativos, en concordancia con los artículos 39 y 40 lex cit.

En atención a la actividad investigativa asignada por Ley a la Procuraduría General de la Nación, le corresponde a este Despacho de la Subsecretaría General, recibir las denuncias y querellas que se promuevan contra los servidores públicos adscritos a la competencia del Pleno y la Sala Segunda de lo Penal de la Corte Suprema de Justicia, bajo las reglas del Sistema Penal Acusatorio, garantizando el pleno ejercicio de los derechos de las partes y respetando el debido proceso.

**Cuadro 3. FORMAS DE INICIO DE LAS CARPETILLAS TRAMITADAS EN EL SISTEMA PENAL ACUSATORIO: NOVIEMBRE 2016 - OCTUBRE 2017**

Ingresadas	Cantidad	Reaperturas
<b>TOTAL</b>	<b>101</b>	<b>2</b>
Denuncias	76	2
Querellas	22	0
De Oficio	3	0

**Cuadro 4. INGRESOS POR DELITOS, SISTEMA PENAL ACUSATORIO: NOVIEMBRE 2016 - OCTUBRE 2017**

Delito	Cantidad
<b>TOTAL</b>	<b>101</b>
Delitos contra la Administración Pública	75
Delitos contra la Fe Pública	13
Delitos contra Patrimonio Económico	3
Delitos contra la Vida y la Integridad Personal	3
Delitos contra la Libertad	2
Delitos contra el Orden Jurídico Familiar y el Estado Civil	2
Delitos contra la Humanidad	1
Delitos contra el Ambiente y Ordenamiento Territorial	1
Delitos contra la Administración de Justicia	1

**Cuadro 5. SALIDAS DE EXPEDIENTES SISTEMA PENAL ACUSATORIO  
NOVIEMBRE 2016 - OCTUBRE 2017**

Archivos	Nivel Interno			Acumulación	Impedimentos
	Fiscalías Anticorrupción	Fiscalías de Circuito	Libro III Subsecretaría		
51	38	22	1	5	6

**Cuadro 6. SALIDAS DE EXPEDIENTES SISTEMA PENAL ACUSATORIO  
NOVIEMBRE 2016 - OCTUBRE 2017**

Entrevistas	Audiencias ante Magistrados de Garantías		Oficios		Vistas Fiscales	Usuarios Atendidos
	Revisión Acto de Archivo	Medidas de Seguridad	SPA	Libro III		
64	8	1	407	517	3	1534

### **LIBRO III, DEL CÓDIGO JUDICIAL**

Se reciben en la Subsecretaría General las denuncias y querellas interpuestas contra funcionarios que son susceptibles de juzgamiento ante el Pleno y la Sala Segunda de lo Penal de la Corte Suprema de Justicia, descritos en los artículos 86 y 94 del Código Judicial, y posteriormente ejecutar los actos de investigación, de acuerdo al trámite previsto en el Libro III de la citada excerta legal, cuando se trate de hechos ocurridos antes de la entrada en vigencia del Código Procesal Penal.

**Cuadro 7. INGRESOS POR DELITOS (Libro III)  
NOVIEMBRE 2016 - OCTUBRE 2017**

Delito	Cantidad
<b>TOTAL</b>	<b>54</b>
Delitos contra la Fe Pública	29
Delitos contra la Administración Pública	19
Delitos contra Orden Económico	5
Delitos contra Orden Jurídico Familiar	1

**Cuadro 8. EXPEDIENTES TRAMITADOS, LIBRO III CÓDIGO JUDICIAL  
NOVIEMBRE 2016 - OCTUBRE 2017**

Aspecto	Cantidad
Entradas	54
Salidas	53

## PROCESOS DISCIPLINARIOS

Se reciben las quejas interpuestas contra funcionarios del Ministerio Público que se encuentren bajo la subordinación administrativa de la Procuradora General de la Nación, de conformidad con lo establecido en la Ley No. 1 del 6 de enero 2009. En caso contrario, se remite el libelo al superior inmediato del funcionario contra el que se dirige la queja, para que provea el trámite legal correspondiente, según las disposiciones de la citada excerta legal.

**Cuadro 9. PROCESOS DISCIPLINARIOS  
NOVIEMBRE 2016 - OCTUBRE 2017**

Aspecto	Cantidad
Entradas	41
Salidas	41

# DESPACHOS BAJO LA SUPERVISIÓN DE LA SECRETARÍA GENERAL

## DIRECCIÓN DE INFORMATICA >

### Área de Redes: Proyectos de Cableados y Adecuaciones Completos

- Proyecto de Implementación de Telefonía Broadsoft de la Red Nacional Multiservicios en el Edificio Victorioso, La Chorrera, 100 teléfonos, Edificio Trilli, Penonomé, 30 teléfonos; Edificios Lux, Ecuador, María, 200 teléfonos, Fiscalía Regional de San Miguelito 10 puntos de Voz y Data. Creación de 484 Pines telefónicos de Central AVAYA y Broadsoft.
- Proyecto de Cableado Red LAN de las nuevas oficinas de la Sección de Almacén en Plaza Conquistador, en la Subregionales de Atención Primaria, Bethania - Ancón - El Dorado - PH Camino de Cruces; Edificio María (UAD/Transporte/Bienes Patrimoniales/Oficina 311), Subregional de Atención Primaria de Chepo, Edificio YMCA en Colón; Fiscalía Anticorrupción; Despachos de la Provincia de Darién, Fiscalías Delegada de Drogas, Coordinación Administrativa-Custodia de Evidencia, Personería de Descarga y Fiscalía de Familia de Descarga.
- Proyecto de Restructuración del Cableado en la Fiscalía Superior Especial (Dietilenglicol), Fiscalía 1ª de Descarga y Unidad de Estadística, Despachos de la Provincia de Darién, Fiscalía Comarcal de Unión Chocó, Santa Fe, La Palma, El Real, Custodia de Evidencias, Fiscalía Superior y Fiscalía de Homicidios, Atención Primaria San Miguelito (Planta Baja).
- Proyecto de red LAN en Fiscalía Metropolitana Sección Homicidios / Femicidios, Fiscalía Superior de Adolescentes en Edificio Ogawa, Personería de Ocú en Herrera; Subregional del Aeropuerto de Tocumen; Personería de Natá, Secretaria de Control y Fiscalización/Auditoría Interna; Edificio Don Juan en Las tablas, Fiscalía de Drogas y Fiscalía de Adolescentes, Atención Primaria de Sabanita en Colón.
- Sistema de Video Vigilancia en: Crimen Organizado, Fiscalía Anticorrupción, Sección de Almacén y Edificio Avesa. Inspecciones, Mantenimiento y Soporte Técnico para las Cámaras de Video Vigilancia de la Personería de Balboa en San Miguel, Isla del Rey, Avesa y Saloon, Anticorrupción, Crimen Organizado. Respaldo de Videos: 9
- Inspección, Revisión de Planos y Pliegos de Cargos de los Proyecto en Construcción: Personería de Las Minas en Herrera, Las Palmas, Cañazas, Río de Jesús, La Mesa y San Francisco en Veraguas, Personería de Capira y Alanje, Ministerio Público de Penonomé y La Chorrera, Kankintú y Pedasí.
- Salidas de Red instaladas 456, Teléfonos Instalados Análogos y Digitales: 315

**Área de Desarrollo y Programación de Sistemas:** Proyectos Culminados y entregados con sus costos aproximados: los cuales generaron un ahorro a la institución de: B/1,115,000.00

- Sistema Secretaria Interna de la Dirección de Informática (SSI). B/.10,000.00
- Sistema Secretaria Interna de la Dirección de Drogas. B/.10,000.00
- Creación del Sistema Web de Votaciones para el (Consejo Disciplinario y Comisión de Carrera). B/.25,000.00
- Consolidado de Tarjetarios en Oracle (CTO). B/.10,000.00
- Creación e Implementación del Sistema de Archivo y Correspondencia (SAC). B/.60,000.00
- Proceso y Ejecución de la Migración de la Base de Datos 11g. B/.10,000.00
- Desarrollo e Implementación del Sistema de Audiencias Interno (SAI) para Depto. de Estadísticas y las diferentes Fiscalías. B/.120,000.00
- Sistema de Digitalización de la UAD (SD) B/.70,000.00
- Sistema de Recursos Humanos (RH). B/.200,000.00
- Sistema de Carrera Administrativa del Ministerio Público Interna (SCA). B/.150,000.00
- Sistema de Carrera Administrativa del Ministerio Público Externa (SCA). B/.75,000.00
- Sistema de Administración Judicial Nuevo (SAJU2017). B/.15,000.00
- Sistema de Custodia de Carpetilla (SCC). B/.60,000.00
- Sistema de Transporte. B/.120,000.00
- Sistema de la Clínica del Ministerio Público (CLIMP). B/.120,000.00
- Mantenimiento, Nuevo Diseño y Actualización de la Página Web. B/.60,000.00

## **Instalación y reemplazo de Servidores para el mejoramiento de Servicios de red en las Unidad Regionales a nivel Nacional.**

- Edificio AVESA, Unidad Regional de Coclé, Unidad Regional de Veraguas, Unidad Regional de Colón, Unidad Regional de San Miguelito, Unidad Regional de Panamá Oeste, Unidad Regional de Los Santos, Unidad Regional de Chiriquí (en progreso), Unidad Regional de Bocas del Toro (en progreso), Unidad Regional de Herrera (en progreso).

## **Instalación de Routers para nuevos enlaces o reemplazo de equipos defectuosos.**

- Personería de Antón, Personería de La Mesa, 10° Subregional – Aeropuerto de Tocumen, Edificio María, Plaza Conquistador Local 63, Edificio Victorioso, Unidad Regional de Colón.

## **DEPARTAMENTO DE INFORMACIÓN Y RELACIONES PÚBLICAS >**

El Departamento de Información y Relaciones Públicas tiene como objetivo mantener y fortalecer la imagen del Ministerio Público, en cuanto al manejo de la información tanto a nivel interno como externo.

Durante el mes de octubre de 2016, se inició la reestructuración del departamento incorporando nuevas secciones tales como Tecnología (Página Web, redes sociales y Producción Audiovisual).

Actualmente cuenta con 9 periodistas, 3 relacionistas públicos, 2 diseñadores, un camarógrafo y 2 conductores.

### **Sección de Prensa**

La Sección de Prensa planifica, coordina y organiza las actividades de recolección de información a través de la elaboración de noticias, reportajes, entrevistas, documentales, materiales informativos, conferencias, conversatorios, publicaciones digitales y rueda de prensa.

Del 1 de noviembre de 2016 hasta octubre del 2017 se han canalizado 966 consultas por periodistas de los diferentes medios de comunicación del país, se han realizado 73 entrevistas concedidas a medios comunicación, 29 conferencias de prensa, 26 comunicados, 24 conversatorios para periodistas, se han redactado 819 notas de prensa, 8 alocuciones relativas a diferentes festividades, 43 visitas de fiscales y autoridades a los medios de comunicación.

De igual forma se han desarrollado 3 jornadas de capacitación sobre el Sistema Penal Acusatorio dirigido a periodistas, con la finalidad de que conocieran el manejo de la información noticiosa durante la implementación del nuevo sistema de justicia.

La Oficina de Prensa que ofrece cobertura para las provincias de Chiriquí y Bocas del Toro realizó del 1 de noviembre de 2016 a octubre de 2017, 330 noticias, 90 entrevistas concedidas a medios de comunicación, 20 visitas a los medios, 18 conversatorios y 13 conferencias de prensa.

El 7 de febrero de 2017 se abrió la Oficina de Prensa en la Fiscalía Regional de San Miguelito con una producción hasta el mes de octubre de 2017 de 272 notas de prensa, 19 boletines informativos virtuales, 5 revistas virtuales, un conversatorio de Prevención de Femicidio, una conferencia sobre homicidio, 3 jornadas de capacitación para los colaboradores, se han realizado 13 entrevista para los medios de comunicación, 9 visita a los medios de comunicación y ha dado cobertura a 34 audiencias.

El 28 de marzo de este mismo año, se estableció un enlace de la Oficina de Prensa en la Sección de Atención Primaria de la Fiscalía Regional Metropolitana, que hasta el mes de octubre de 2017 ha realizado 196 noticias, 3 conferencias de prensa, 28 entrevistas a medios de comunicación y ha dado cobertura a 7 audiencias.

### **Sección de Relaciones Públicas**

La Sección de Relaciones Públicas ha enfocado sus esfuerzos en resaltar la imagen interna de la institución, teniendo la responsabilidad de la organización de eventos de manera conjunta con diferentes despachos.

Del 1 de noviembre a octubre se han ofrecido 81 coberturas de eventos como capacitaciones, conferencias, seminarios, reuniones y actividades internas.

Se han realizado 10 acompañamientos protocolares a las autoridades, a visitas a los medios de comunicación. Se organizaron 4 capacitaciones de Manejo de Relaciones Interpersonales.

De igual forma colabora directamente con la Oficina de Implementación del Sistema Penal Acusatorio, (OISPA), CONAPRED y CONAPREDES.

Se han realizado 3 campañas internas y externas sobre Explotación Sexual en niños, niñas y adolescentes; Trata de Personas; Propiedad Intelectual y Seguridad Informática y del Sistema Penal Acusatorio Primer Aniversario.

Realizando 7 jornadas de volanteo masivo en lugares como: La Terminal de Transporte en Albrook, Avenida Perú, alrededores del Edificio Avesa y en Calidonia.

La Sección de Relaciones Públicas desempeña la labor de Protocolo brindándoles el debido acompañamiento a las autoridades.

### **Sección de Tecnología y Redes Sociales**

Twitter se identifica como @PGN\_PANAMA, cuenta con 13,059 seguidores y 227 mil visitas al perfil.

### **Transmisiones en Periscope**

De noviembre de 2016 a octubre de 2017, se realizaron 91 transmisiones en vivo de diferentes conferencias de prensa y entrevistas por periscope.

### **Instagram**

De noviembre de 2016 a octubre se postearon 167 imágenes en instagram, que cuenta con 1,553 seguidores. Se han registrado 431 visitas al perfil.

Las personas potencialmente alcanzadas es de un 45% hombres y 55% mujeres, en edades de 25 a 34 años.

Durante estos meses se han publicado 18 comunicados, siendo dos de ellos Comunicados a la Nación.

Los países que han consultado nuestra página web son: Panamá, Estados Unidos, Rusia, Colombia, México, Ecuador, Venezuela, España, Perú y Costa Rica.

Un Producto innovador ha sido la creación del proyecto de la Revista Digital "Panorama PGN", medio oficial en el cual se busca plasmar las diversas actividades que se realizan, demostrando la alegría, el compromiso y el orgullo por lo que somos y hacemos, publicado a través de la página web.

### **Monitoreos**

Se registran 365 monitoreos digitales diarios, 183 monitoreos de noticieros de televisión matutino, 183 monitoreos de noticias al medio día, 115 monitoreos de noticias vespertinas, 96 programas de opinión dominical y 143 programas de opinión nocturno semanal. Este trabajo es realizado por todos los periodistas y relacionistas públicos que laboran en el departamento.

### **Giras**

se realizaron 8 giras a la provincia de Chiriquí, Herrera, Los Santos, Coclé, Panamá Oeste, Bocas del Toro, Darién y Colón. En dos sedes regionales se efectuaron Conferencia de Prensa para periodistas.

## SECRETARÍA DE PROTECCIÓN A VÍCTIMAS, TESTIGOS, PERITOS Y DEMÁS INTERVINIENTES EN EL PROCESO >

### Supervisión técnica y de gestión de las Unidades de Protección a Víctimas:

- Diciembre 2016: La SEPROVIT, realiza gira nacional, a las UPAVIT, se unificaron criterios en el uso de la Cámara Gesell, su promoción desde las Unidades y la sensibilización al personal que interviene en su uso.
- Mayo 2017: En seguimiento a gira realizada en diciembre 2016, la SEPROVIT, realiza reunión nacional, con sede en Veraguas.

### Actividades de carácter internacional:

- Costa Rica, julio 2017 (OEA): Reunión de validación técnica del borrador de guía y protocolo para la asistencia y protección a las víctimas, testigos y demás personas que intervienen en el proceso penal, por parte de la Licenciada Yamilka Troncoso, Secretaria de la SEPROVIT.
- Canadá, septiembre 2017 (UNODC): Visita de estudio a Canadá para recorrer albergues de víctimas de trata, por parte de la Licenciada Virginia Escobar, Asesora Legal de la UPAVIT de San Miguelito.

### Cámara Gesell

La utilización de la herramienta tecnológica con fines de protección a niños, niñas, adolescentes y otras víctimas altamente vulnerables conocida como Cámara Gesell, ha representado un gran avance en materia de protección y trato justo a menores víctimas de delitos en el último año de gestión comprendido entre el 1 de noviembre de 2016 y 31 de octubre de 2017. Esto gracias a que con la implementación del Sistema Penal Acusatorio en el primer Distrito Judicial en septiembre 2016, se desarrollaron capacitaciones y sensibilizaciones en cuanto al uso de esta herramienta a jueces y funcionarios del Ministerio Público a nivel nacional que han acogido la herramienta en el desarrollo de sus diligencias, apoyados en el profesional de la psicología de las UPAVIT tal y como se establece en el Manual de utilización de Cámara Gesell.

**Cuadro 10. ATENCIONES EN CÁMARA GESELL A NIVEL NACIONAL, POR SEXO Y EDAD  
NOVIEMBRE 2016 - OCTUBRE 2017**

SEXO				EDAD						
ACCIONES EN CAMARA GESELL		F	M	ACCIONES EN CAMARA GESELL		0-4	5-9	10-14	15-17	18 Y más
TOTAL	120	89	31	TOTAL	120	13	51	41	6	9
Entrevista psicológica	99	72	27	Entrevista psicológica	99	13	51	31	4	0
Anticipo jurisdiccional de prueba	11	11	0	Anticipo jurisdiccional de prueba	11	0	0	4	0	7
Reconocimiento de personas	2	1	1	Reconocimiento de personas	2	0	0	0	0	2
Pericia psicológica	0	0	0	Pericia psicológica	0	0	0	0	0	0
Audiencia de juicio oral	4	2	2	Audiencia de juicio oral	4	0	0	2	2	0
Otros (medidas de protección)	4	3	1	Otros (medidas de protección)	4	0	0	4	0	0

Son 6 Cámaras Gesell a nivel nacional, ubicadas en las Unidades de Protección a Víctimas, Testigos, Peritos y demás Intervinientes en el Proceso Penal (UPAVIT) de Panamá, Panamá Oeste, Herrera, Los Santos, Chiriquí y Bocas del Toro; se han atendido un total de 120 personas víctimas del delito. El delito con mayor índice de atención es Contra la Libertad e Integridad Sexual con 107 personas atendidas, seguido por Contra La Humanidad (Trata de personas) con 7 personas atendidas, Contra el Orden Jurídico Familiar y el Estado Civil con 4 personas atendidas, Contra la Libertad y la Integridad Personal 1 persona atendida y Contra el Patrimonio Económico 1 persona.



**Cuadro 11. JUICIOS ORALES CON LA PARTICIPACIÓN DEL PERSONAL DE LA UPAVIT A NIVEL NACIONAL  
NOVIEMBRE 2016 - OCTUBRE 2017**

JUICIO O RAL					
UPAVIT	CANTIDAD DE JUICIO ORAL	TOTAL PERSONAS ATENDIDAS	PERSONAS ATENDIDAS		
			VICTIMAS	TESTIGOS	PERITOS
	<b>278</b>	<b>3156</b>	<b>230</b>	<b>1849</b>	<b>1077</b>
Panamá	12	90	3	73	14
San Miguelito	14	108	14	42	52
Panamá Oeste	15	126	21	60	45
Colón	20	287	13	164	110
Darién	3	21	1	13	7
Coclé	23	363	22	189	152
Veraguas	16	116	16	62	38
Herrera	26	251	26	148	77
Los Santos	49	685	53	445	187
Chiriquí	62	658	26	434	198
Bocas del Toro	38	451	35	219	197

**Cuadro 12. UNIDAD DE PROTECCIÓN A VÍCTIMAS, TESTIGOS, PERITOS Y DEMÁS INTERVINIENTES  
EN EL PROCESO PENAL A NIVEL NACIONAL, CASOS REGISTRADOS POR TIPO DE DELITOS  
NOVIEMBRE 2016 - OCTUBRE 2017**

DELITOS	TOTAL	I	II	III	IV
		DISTRITO	DISTRITO	DISTRITO	DISTRITO
		TOTAL			
<b>TOTAL</b>	<b>11478</b>	<b>6572</b>	<b>1788</b>	<b>2285</b>	<b>833</b>
Delitos contra la Vida y la Integridad Personal	1144	764	134	178	68
Delitos contra la Libertad	86	19	26	31	10
Delitos contra la Libertad e Integridad Sexual	2607	1294	511	653	149
Delitos contra el Honor de la Persona Natural	22	19	0	3	0
Delitos contra el Orden Jurídico Familiar y el Estado Civil	6994	4223	1032	1188	551
Delitos contra el Patrimonio Económico	370	162	64	115	29
Delitos contra el Orden Económico	1	0	1	0	0
Delitos contra la Seguridad Jurídica de los Medios Electrónicos	3	3	0	0	0
Delitos contra la Seguridad Colectiva	40	2	6	30	2
Delitos contra la Administración Pública	13	1	3	7	2
Delitos contra la Fe Pública	5	1	4	0	0
Delitos contra la Administración de Justicia	28	5	3	18	2
Delitos contra el Ambiente y el Ordenamiento Territorial	1	0	1	0	0
Delitos contra la Personalidad Jurídica del Estado	0	0	0	0	0
Delitos contra la Humanidad	25	21	0	4	0
Sin Identificar	139	58	3	58	20

LABOR  
**FISCAL**



# OFICINA DE IMPLEMENTACIÓN DEL SISTEMA PENAL ACUSATORIO

Las actividades de la Oficina de Implementación del Sistema Penal Acusatorio se concentran en cinco ejes fundamentales, a saber: Sensibilización y Divulgación del SPA; Implementación y Seguimiento del SPA; Administración y Capacitación sobre Plataforma Tecnológica del SPA; Competencias y Publicaciones.

## SENSIBILIZACIÓN Y DIVULGACIÓN DEL SPA



### ➤ Primer interviniente en el SPA

Se realizaron múltiples cursos dirigidos a los primeros intervinientes en el proceso penal, entendiéndose policías, miembros de otros estamentos de seguridad, bomberos e inclusive para médicos, por su actuación inicial en casos que eventualmente son de conocimiento del Ministerio Público. El énfasis se hizo para que conocieran las nuevas reglas del proceso penal, pero también en el manejo de la cadena de custodia a efectos de preservar los indicios y las evidencias para el proceso. Similar intervención hicimos con las agencias de seguridad que custodian distintos comercios de la localidad.

### Personal Médico en Centros Hospitalarios

Con el propósito de que se conocieran las reglas del nuevo Sistema Penal se desarrollaron seminarios y talleres dirigidos al personal médico en diferentes Centros Hospitalarios tanto en el Primer Distrito Judicial como en el Tercer Distrito Judicial.





### > Colegios públicos y privados

A partir del 2017, con el apoyo de Fiscales especializados, pusimos en marcha un proyecto de sensibilización sobre el Sistema Penal Acusatorio dirigido a estudiantes del último año en Colegios Secundarios públicos y privados y con estas actividades hemos llegado hasta el momento a más de 2,000 adolescentes que han podido conocer mejor el funcionamiento del SPA.

### Comarcas indígenas

Este proceso de instalación de la reforma procesal penal nos llevó a la realización de una Jornada de Sensibilización a la Policía Comarcal (18 ava Zona Policial), en el Distrito de Nole Duima (San Félix), cuyo propósito fue estrechar lazos de coordinación entre funcionarios del Ministerio Público, Policía Nacional y autoridades tradicionales indígenas.



## IMPLEMENTACIÓN Y SEGUIMIENTO DEL SPA

### Reunión con Subcomisiones del SPA

Durante el proceso de instalación de la reforma procesal penal y posterior a ello, se realizaron diversas reuniones de las Subcomisiones de trabajo encargadas de la implementación del Sistema Penal Acusatorio con el propósito de las labores relacionadas con Recursos Humanos, Recursos Presupuestarios, Tecnología, Divulgación, Modelo de Gestión, Infraestructura, Normativa, Capacitación y Descarga estuvieran listas para la entrada en vigencia del nuevo sistema en el Primer Distrito Judicial. Estas reuniones generalmente fueron presididas por la Procuradora General de la Nación.

Aquellas que se han dado con posterioridad a la implementación, han tenido como propósito verificar las acciones adicionales emprendidas por cada una de las áreas responsables a partir del 2 de septiembre, al tiempo que se verificaron los avances en materia descarga.


## Analizan resultados de los primeros cuatro meses de trabajo en el SPA

Fiscales Superiores del Primer Distrito Judicial y colaboradores del Departamento de Estadística (que coadyuvan con la compilación de la información en cada una de las Fiscalías Regionales), se reunieron el 31 de enero de 2017, con el propósito de analizar los resultados alcanzados durante los primeros cuatro meses de gestión en el Sistema Penal Acusatorio y establecer aquellos aspectos que requieren ajustes, ya sea para la recolección de datos estadísticos como para su registro.

Durante la actividad se destacaron los aspectos positivos del trabajo durante los primeros meses del SPA, así como se seleccionaron aquellos aspectos que, adicionalmente se pueden cuantificar respecto de la labor que realiza el Ministerio Público en beneficio de la ciudadanía.



## ADMINISTRACIÓN Y CAPACITACIÓN SOBRE PLATAFORMA DEL SPA



### Monitoreo de la Plataforma Tecnológica del SPA

De conformidad con lo estipulado en la Resolución N° 68 del 26 de agosto de 2016 "Que adopta el Reglamento para el manejo de la carpeta de investigación penal", la Oficina de Implementación del Sistema Penal Acusatorio de la Procuraduría General de la Nación, realizó la tarea del monitoreo de las diversas sedes que mantiene el Ministerio Público a nivel nacional, con el fin de conocer el uso adecuado de la plataforma electrónica por parte de sus colaboradores. De esta verificación, la provincia mejor evaluada fue Colón al contar con más del 90% de sus gestiones mediante el uso de dicha herramienta tecnológica.

### Capacitaciones sobre Plataforma Tecnológica del SPA

La reforma procesal penal, desde su inicio en el país, está acompañada de la Plataforma Tecnológica del Sistema Penal Acusatorio que facilita la gestión digital. De allí que a través de la OISPA se realizaron múltiples cursos dirigidos a que receptores, asistentes operativos y fiscales pudieran conocer su contenido y utilizar la herramienta para la gestión digital de las carpetas de investigación penal.



## PUBLICACIONES



### > Guías y Manuales

En el periodo del informe se logró la emisión de cuatro publicaciones con el apoyo del proyecto SECOPA auspiciado por la Unión Europea y ejecutado por UNODC. Estas fueron el Manual de Procedimientos de Atención Primaria y Litigación y Decisión Temprana; la Guía de Negociación de Acuerdos – Mejores Prácticas (nueva edición); la Guía de Jurisprudencia para Fiscales sobre el Sistema Penal Acusatorio (nueva edición) y el Modelo de Gestión para Despachos que laboran en el Sistema Penal Acusatorio.

Por otra parte, se logró consolidar el Manual de Seguimiento de Medidas Cautelares que sirve como guía a las Unidades que se ocupan de la materia a nivel nacional.

**Cuadro 13. CANTIDAD DE ACTIVIDAD EN EL OISPA, POR CATEGORÍA, SEGÚN RESPONSABLE Y PARTICIPANTES: NOVIEMBRE 2016 - OCTUBRE 2017**

Detalle	Total	Sensibilizaciones	Reuniones	Capacitaciones	Talleres
<b>Responsable</b>					
<b>TOTAL</b>	<b>121</b>	<b>46</b>	<b>30</b>	<b>35</b>	<b>10</b>
Por OISPA	85	38	13	27	7
Por Otros Despachos del Ministerio Público o Instituciones	36	8	17	8	3
<b>Participantes</b>					
<b>TOTAL</b>	<b>2450</b>	<b>1481</b>	<b>286</b>	<b>570</b>	<b>113</b>
Cantidad	4244	2345	404	1069	426

Fuente: Oficina de Implementación del Sistema Penal Acusatorio (OISPA)

**Cuadro 14. CANTIDAD DE ACTIVIDAD EN EL OISPA, POR CATEGORÍA, SEGÚN RESPONSABLE: NOVIEMBRE 2016 - OCTUBRE 2017**

Realizadas por	Total	Sensibilizaciones	Reuniones	Capacitaciones	Talleres
<b>Actividades</b>					
<b>TOTAL</b>	<b>121</b>	<b>46</b>	<b>30</b>	<b>35</b>	<b>10</b>
Por OISPA	85	38	13	27	7
Otros Despachos	36	8	17	8	3
<b>Participantes</b>					
<b>TOTAL</b>	<b>2450</b>	<b>1481</b>	<b>286</b>	<b>570</b>	<b>113</b>
Cantidad	4244	2345	404	1069	426

**Cuadro 15. CANTIDAD DE ACTIVIDAD EN EL OISPA EN PORCENTAJE, POR RESPONSABLE, SEGÚN CATEGORÍA: NOVIEMBRE 2016 - OCTUBRE 2017**

Categoría	Total	Porcentaje	Por OISPA	Porcentaje	Otros Despachos	Porcentaje
<b>TOTAL</b>	<b>121</b>	<b>100%</b>	<b>85</b>	<b>100%</b>	<b>36</b>	<b>100%</b>
Sensibilizaciones	46	38.0%	38	44.7%	8	22.2%
Reuniones	30	24.8%	13	15.3%	17	47.2%
Capacitaciones	35	28.9%	27	31.8%	8	22.2%
Talleres	10	8.3%	7	8.2%	3	8.3%

Fuente: Oficina de Implementación del Sistema Penal Acusatorio (OISPA)

**Cuadro 16. PARTICIPANTES DE LAS ACTIVIDADES, SEGÚN CATEGORÍA: NOVIEMBRE 2016 - OCTUBRE 2017**

Categoría	Total	Porcentaje
<b>TOTAL</b>	<b>4244</b>	<b>100%</b>
Sensibilizaciones	2345	55.3%
Capacitaciones	1069	25.2%
Reuniones	404	9.5%
Talleres	426	10.0%

Fuente: Oficina de Implementación del Sistema Penal Acusatorio (OISPA)



# UNIDAD DE **BLANQUEO DE CAPITAL**ES

Se procesaron 433 tomos procedentes de diferentes fiscalías, arrojando 42 informes preliminares y se levantaron manualmente 126,435 transacciones bancarias entre la parte operativa y financiera sobre los casos más relevantes en los últimos 36 meses; se cuenta con la búsqueda en base de datos para el apoyo a las diferentes fiscalías en donde se recibió 2973 solicitudes de búsquedas, se respondieron 15 solicitudes RRAG (Red de Recuperación de Activos GAFILAT), adicional se brindó el apoyo en 44 inspecciones oculares, donde personal de este Despacho participó con el objetivo de obtener la información necesaria y precisa para la investigación.

**Cuadro 17. REQUERIMIENTO A LA SECCIÓN OPERATIVA, SEGÚN FISCALIAS: NOVIEMBRE 2016 - OCTUBRE 2017**

Fiscalías	Cantidad	Porcentaje
<b>TOTAL</b>	<b>22</b>	<b>100%</b>
Fiscal segunda de Crimen Organizado	12	54.55%
Fiscalía Anticorrupción	5	22.73%
Fiscalía de Drogas	3	13.64%
Fiscal Especial de Crimen Organizado	1	4.55%
Fiscalía 13 de Circuito	1	4.55%

Desde el 1 de noviembre de 2016 al 31 de octubre de 2017:

- Ingresaron a la unidad 22 solicitudes para el análisis de casos procedentes de diferentes fiscalías especiales, estos casos son de gran complejidad y abarcan un gran volumen de tomos, siendo la mayoría de las veces casos emblemáticos.
- Se emitieron 26 informes en 14 expedientes calificados como complejos por la naturaleza de su investigación, aportando, a la fiscalía sugerencias y conclusiones precisas para continuar con la investigación y construcción de la teoría del caso.
- Se analizaron un total de 433 tomos, procedentes de diferentes Fiscalías Especializadas que solicitaron el apoyo del grupo colegiado de profesionales que conforma la Unidad por la complejidad y gran volúmenes de los mismos.
- En los meses de septiembre y octubre se solicitó el apoyo a la sección operativa de captar y levantar manualmente 9 cuentas bancarias que contaban con 30,375 transacciones, con el objetivo de que la Sección Financiera, pudiera realizar el análisis financiero correspondiente, en el tiempo solicitado.
- Ingresaron a la unidad 5 solicitudes a la sección financiera, para el análisis de casos procedentes de diferentes Fiscalías Especiales, se han emitido 8 informes en 5 expedientes. Están pendientes de analizar 4 expedientes, toda vez que los informes realizados pertenecen a casos complejos que por la naturaleza de la investigación abarcan un gran volumen de cuentas bancarias, siendo en la mayoría casos emblemáticos de trascendencia internacional que requiere mayor tiempo en el análisis de cuentas.
- Se analizaron 191 tomos y diversas cuentas de casos o expedientes todos procedentes de diferentes Fiscalías Especializadas que requerían el apoyo del grupo colegiado de profesionales que conforma la Unidad, por la complejidad y grandes volúmenes de los mismos.

**Cuadro 18. CUENTAS Y TRANSACCIONES CAPTADAS Y ANALIZADAS EN LA SECCIÓN FINANCIERA EN LOS CASOS MAS RELEVANTES: NOVIEMBRE 2016 - OCTUBRE 2017**

Expediente	Cuentas captadas y analizadas		Transacciones captadas y analizadas	
	Cantidad	Porcentaje	Cantidad	Porcentaje
<b>TOTAL</b>	<b>123</b>	<b>100.00%</b>	<b>96,060</b>	<b>100%</b>
001-16	21	17.07%	19,167	19.95%
006-16	13	10.57%	9,847	10.25%
0021-17	89	72.36%	67,046	69.80%

Desde el 1 de noviembre de 2016 al 31 de octubre de 2017, se analizaron y captaron manualmente más de 123 cuentas bancarias (96,060 transacciones) nacionales y extranjeras para apoyar a la fiscalía a conocer la ruta del dinero y los principales implicados en este tipo de delitos.

**Cuadro 19. SOLICITUDES HECHAS POR LA RED RRAG (RED DE RECUPERACIÓN DE ACTIVOS (GAFILAT), SEGÚN PAÍS: NOVIEMBRE 2016 - OCTUBRE 2017**

País	Cantidad	Porcentaje
<b>TOTAL</b>	<b>15</b>	<b>100%</b>
Colombia	3	20.00%
Francia	2	13.33%
Argentina	2	13.33%
México	2	13.33%
España	2	13.33%
Nicaragua	2	13.33%
Brasil	1	6.67%
Guatemala	1	6.67%

Desde el 1 de noviembre de 2016 al 31 de octubre de 2017 Panamá ha recibido 15 solicitudes de diferentes países pertenecientes RED RRAG (RED DE RECUPERACIÓN DE ACTIVOS (GAFILAT). Donde observamos que el país que más solicitudes hizo fue Colombia con 3. Dando como resultado 8 respuestas positivas completas y 2 positivas de manera parcial.

**Cuadro 20. PERSONAS BUSCADAS EN LA SECCION DE CIBERCRIMEN, SEGÚN TIPO: NOVIEMBRE 2016 - OCTUBRE 2017**

Tipo	Cantidad	Porcentaje
<b>TOTAL</b>	<b>1006</b>	<b>100%</b>
Naturales	863	85.79%
Jurídicas	143	14.21%

Desde el 1 de noviembre de 2016 al 31 de octubre de 2017, se realizaron 1,006 búsquedas entre personas naturales y jurídicas, procedentes de los diferentes expedientes que se analizan dentro de la Unidad, coadyuvando con las diversas secciones y así presentar un producto más completo.

**Cuadro 21. BUSCADORES UTILIZADOS EN LA SECCION DE CIBERCRIMEN, SEGÚN TIPO: NOVIEMBRE 2016 - OCTUBRE 2017**

Tipo	Cantidad	Porcentaje
<b>TOTAL</b>	<b>1571</b>	<b>100%</b>
Google	1255	79.89%
Facebook	161	10.25%
LinkedIn	140	8.91%
Twitter	10	0.64%
Dominio / IP	4	0.25%
Youtube	1	0.06%

Desde el 1 de noviembre de 2016 al 31 de octubre de 2017, se han realizado 1,571 búsquedas entre los diferentes medios abierto que existen en la unidad siendo google el más utilizado con 1255 búsquedas, procedentes de los diferentes expedientes que se analizan dentro de la unidad.

**Cuadro 22. REQUERIMIENTO A LA SECCIÓN DE DIGITALIZACIÓN Y CONSULTA, SEGÚN FISCALÍA: NOVIEMBRE 2016 - OCTUBRE 2017**

Fiscalia	Cantidad	Porcentaje
<b>TOTAL</b>	<b>2973</b>	<b>100%</b>
Solicitud Interna	531	17.86%
Fiscalíade Familia	413	13.89%
Fiscalíade Delincuencia Organizada	389	13.08%
Sub Secretaria	266	8.95%
Fiscalíade Seguimiento de Causa	61	2.05%
FiscalíaPrimera Descarga Homicidio	10	0.34%
Fiscalía Asuntos Internacionales	5	0.17%
Otros Despachos	1298	43.66%

Desde el 1 de noviembre de 2016 al 31 de octubre de 2017, se han realizado 2,973 requerimientos por partes de las Fiscalías, para realizar una verificación en las bases de datos con que cuenta la Unidad, para la verificación de las personas naturales y jurídicas relacionadas a los diferentes expedientes.

**Cuadro 23. CONSULTAS EN LAS BASES DE DATOS DE LA SECCIÓN DIGITALIZACIÓN, SEGÚN BASE: NOVIEMBRE 2016 - OCTUBRE 2017**

Base de Datos	Cantidad	Porcentaje
<b>TOTAL</b>	<b>2961</b>	<b>100%</b>
S.A.J.U.	790	26.68%
S.V.I	560	18.91%
Registro Público	400	13.51%
Árbol Genealógico	381	12.87%
Tránsito	350	11.82%
Antecedentes Penales	206	6.96%
Migración	154	5.20%
S.P.A.	90	3.04%
RR@GRECIBIDAS	30	1.01%

Desde el 1 de noviembre de 2016 al 31 de octubre de 2017, se han realizado 2,961 búsquedas en las diferentes bases de datos con que cuenta esta Unidad, siendo la plataforma SAJU, una de las más requeridas dentro del apoyo que se brinda al Ministerio de Seguridad Pública.

También se digitalizaron 1081 tomos a requerimiento de 7 despachos.

# ESPECIALIDADES

## SECCIÓN ESPECIALIZADA DE HOMICIDIO/FEMICIDIO

Han ingresado un total de 563 carpetillas; se han realizado 11 acuerdos de pena; se han imputado a 144 personas, de estas 88 son por homicidio doloso, 41 por homicidio en grado de tentativa y 15 por homicidio culposo (hechos de tránsito).

**Cuadro 24. CARPETILLAS EN EL SISTEMA PENAL ACUSATORIO, SEGÚN UNIDAD RECEPTORA: NOVIEMBRE 2016 - OCTUBRE 2017**

Unidad Receptora	Cantidad	Porcentaje
<b>TOTAL</b>	<b>563</b>	<b>100%</b>
Sección Especializada de Homicidio/Femicidio	489	86.86%
Fiscalía Especializada en Delitos Comunes	74	13.14%

Fuente: Sección Especializada de Homicidio/Femicidio.

Se mantiene un total de 563 carpetas, de las cuales 489, fueron generadas por esta sección y 74 por la Fiscalía Superior de Delitos Comunes, Metropolitana; en base a esto se puede decir que de 100 carpetas que ingresan a esta sección el 86.86% se generada en la misma.

**Cuadro 25. DELITO CONTRA LA VIDA Y LA INTEGRIDAD PERSONAL, SEGÚN MODALIDAD: NOVIEMBRE 2016 - OCTUBRE 2017**

Modalidad	Cantidad	Porcentaje
<b>TOTAL</b>	<b>563</b>	<b>100%</b>
Homicidios	152	27.00%
Homicidio Culposo (Transito)	120	21.31%
Tentativas	63	11.19%
Investigación	61	10.83%
Suicidios	41	7.28%
Muerte Natural	35	6.22%
Otras Causas de Muerte	25	4.44%
Reporte de Desaparecido	24	4.26%
Sumersión	19	3.37%
Accidente Laboral	14	2.49%
Indeterminadas	8	1.42%
Violencia Domestica	1	0.18%

Fuente: Sección Especializada de Homicidio/Femicidio.

**Cuadro 26. DERIVACIONES REALIZADAS A OTRAS SECCIONES, EN EL SISTEMA PENAL ACUSATORIO, SEGÚN SECCIÓN: NOVIEMBRE 2016 - OCTUBRE 2017**

Sección	Cantidad
<b>TOTAL</b>	<b>37</b>
Fiscalía Superior de Adolescente	13
Personería de Portobelo, Provincia de Colón	4
Sección de atención Primaria, Provincia de Coclé	4
Sección de Atención Primaria de Arraijan, Panamá Oeste	3
Sección de Atención Primaria, Provincia de Herrera	2
Sección de Atención Primaria, Provincia de Veraguas	2
Sección de Investigación y Seguimiento de Causas de Delitos Comunes, Metropolitana	2
Corregiduría de Mañanitas	1
Personería de Barú	1
Personería de Capira	1
Sección de Atención Primaria de Chorrera, Panamá Oeste	1
Sección de Atención Primaria de San Miguelito	1
Sección de Atención Primaria, Provincia de Colón	1
Sección de Homicidio/Femicidio, San Miguelito	1

Fuente: Sección Especializada de Homicidio/Femicidio.

En esta sección se han generado noticias relacionadas a personas que han fallecido en el Hospital Santo Tomás o en el Complejo Hospitalario de la Caja de Seguro Social, producto de un hecho registrado en otra provincia o por tema de competencia, por lo que es necesario derivarlas a la sección que corresponda ya sea por jurisdicción o competencia. Se derivaron un total de 37 carpetas, de las cuales 13 fueron a la Fiscalía Superior de Adolescentes.

**Cuadro 27. AUDIENCIAS REALIZADAS, EN EL SISTEMA PENAL ACUSATORIO, SEGÚN TIPO: NOVIEMBRE 2016 - OCTUBRE 2017**

Tipo de Audiencia	Cantidad	Porcentaje
<b>TOTAL</b>	<b>797</b>	<b>100%</b>
Control Posterior	211	26.47%
Solicitud de Imputación	153	19.20%
Solicitud de Medida Cautelar	147	18.44%
Legalización de Aprehesión	143	17.94%
Apelaciones	53	6.65%
Fase Intermedia	22	2.76%
Revisión de Medida Cautelar	14	1.76%
Extensión de Termino de Investigación	12	1.51%
Validación de Acuerdo	11	1.38%
Innominadas	8	1.00%
Anticipo Jurisdiccional de Prueba	7	0.88%
Afectación de Derechos	6	0.75%
Juicio Oral	5	0.63%
Habeas Corpus	2	0.25%
Desistimiento	1	0.13%
Derivación de Causa	1	0.13%
Audiencia de Intervención Corporal	1	0.13%

Fuente: Sección Especializada de Homicidio/Femicidio.

En el número de audiencias que ha realizado esta sección, tenemos un total de 797 representadas en un 100%, observamos que de este total el porcentaje mayor se da en las audiencias de control, con un 26.47 %, seguidas de las audiencias de formulación de imputación con un 19.20% y audiencias de solicitud de medida cautelar con un 18.44%.

**Cuadro 28. CARPETAS DERIVADAS Y ARCHIVO, EN EL SISTEMA PENAL ACUSATORIO, SEGÚN SECCIÓN: NOVIEMBRE 2016 - OCTUBRE 2017**

Sección	Cantidad	Porcentaje
<b>TOTAL</b>	<b>599</b>	<b>100%</b>
Archivos	181	30.22%
Sección de Otras causas de Muerte	103	17.20%
Sección de Transito	92	15.36%
Atención Primaria	91	15.19%
Investigación y Seguimiento de causas	75	12.52%
Derivados	37	6.18%
Litigación y Decisión Temprana	20	3.34%

En el periodo del 1 de noviembre de 2016 al 31 de octubre de 2017, ingresaron 563 carpetas. En el cuadro refleja 36 carpetas de más, son las que se archivaron en este periodo, pero corresponden a carpetas que ingresaron en septiembre y octubre de 2016.

Fuente: Sección Especializada de Homicidio/Femicidio.

#### Sentencias Notificadas:

Durante el periodo del 1 de noviembre de 2016 a 31 de octubre de 2017, se realizaron un total de 5 juicios orales de los cuales resultaron sentencias absolutorias; se condenaron a 11 personas, estas por acuerdo de pena y hubo un desistimiento.

# FISCALÍAS ANTICORRUPCIÓN

## SISTEMA PENAL ACUSATORIO >

**Cuadro 29. NOTICIAS CRIMINAL A NIVEL NACIONAL EN LA FISCALÍA ESPECIALIZADA ANTICORRUPCIÓN QUE OPERAN EN EL SPA, SEGÚN UNIDAD RECEPTORA: NOVIEMBRE 2016 - OCTUBRE 2017**

Ingreso de Carpetas Según Unidad Receptora	Cantidad	Porcentaje
<b>TOTAL</b>	<b>949</b>	<b>100%</b>
Fiscalía Superior Especializada Anticorrupción, edificio AVESA	593	62.49%
Atención Primaria Sede Principal de San Miguelito	62	6.53%
Atención Primaria Tercera Subregional	34	3.58%
Sede Principal Ministerio Público Colón, Edificio YMCA	31	3.27%
Sub-Secretaría General- Despacho Superior	30	3.16%
Otras Unidades Receptora	30	3.16%
Atención Primaria Sede- Fiscalía Auxiliar	21	2.21%
Atención Primaria Novena Subregional	18	1.90%
Atención Primaria Segunda Sub Regional	16	1.69%
Atención Primaria Primera Sub Regional	13	1.37%
Personeríade Tolé - Unidad Receptora	13	1.37%
Atención Primaria Subregional Chepo	12	1.26%
Atención Primaria Sexta Subregional	11	1.16%
Atención Primaria Quinta Subregional	9	0.95%
Atención Primaria Sede Principal Edificio el Victorioso Panamá Oeste	9	0.95%
Sede Principal Ministerio Público Chitré, Edificio VISA	8	0.84%
Sede principal Ministerio Público Penonomé, Edificio Trilli	7	0.74%
Atención Primaria Séptima Subregional	6	0.63%
Personería de Balboa	6	0.63%
Atención Primaria Cuarta Subregional	5	0.53%
Atención Primaria Octava Subregional	5	0.53%
Sede Principal Ministerio Público Las Tablas, Unidad Regional Fiscal Milagros Vergara E.	5	0.53%
Sede principal Ministerio Público Santiago, Edificio San Martín	5	0.53%

Fuente: Ministerio Público, Fiscalía Especializada Anticorrupción

Del 1 de noviembre del 2017 al 31 de octubre del 2017 han receptado 949 causas penales; la Fiscalía Especializada Anticorrupción que operan en el Sistema Penal Acusatorio ha receptado el 62.49% y el 37.51% de las causas las han recetados otras unidades de Atención Primaria, cabe señalar que la Fiscalía tiene Jurisdicción a Nivel Nacional por ende cualquier unidad de Atención puede receptarlas para luego ser derivada a la Fiscalía para su investigación.

**Cuadro 30. NOTICIAS CRIMINALES EN EL SPA, SEGÚN DELITO GENÉRICO:  
NOVIEMBRE 2016 - OCTUBRE 2017**

Delitos Genérico	Cantidad	Porcentaje
<b>TOTAL</b>	<b>949</b>	<b>100%</b>
Delitos contra la Administración Pública	428	45.10%
Delitos contra el Patrimonio Económico	417	43.94%
Delitos contra el Orden Económico	42	4.43%
Delitos contra la Fe Pública	21	2.21%
Delitos contra la Vida y la Integridad Personal	15	1.58%
Delitos contra la Libertad	14	1.48%
Delitos contra la Seguridad Colectiva	6	0.63%
Delitos contra el Honor de la Persona Natural	3	0.32%
Delitos contra la Administración de Justicia	2	0.21%
Delitos contra el Ambiente y el Ordenamiento Territorial	1	0.11%

Del período del 1 de noviembre del 2016 al 31 de octubre del 2017, ingresaron tuvieron una mayor incidencia los delitos Contra la Administración Pública con un 45.10%, seguido de los delitos Contra el Patrimonio Económico con un 43.94%, dado que es nuestra atribución los delitos Contra la Administración Pública, seguido de los delitos en donde se vean afectados entidades estatales por la acción u omisión de particulares, muchas veces, que no ostentan la calidad de servidores públicos.

Fuente: Ministerio Público, Fiscalía Especializada Anticorrupción

**Cuadro 31 . NOTICIAS CRIMINALES EN EL SPA, SEGÚN DELITO GENÉRICO:  
NOVIEMBRE 2016 - OCTUBRE 2017**

Delitos Genérico	Cantidad	Porcentaje
<b>TOTAL</b>	<b>208</b>	<b>100%</b>
Audiencias de Control Posterior	67	32.21%
Audiencia de Formulación De Imputación	41	19.71%
Audiencia de Legalización de Aprehesión	19	9.13%
Audiencia de Suspensión del Proceso Sujeto a Condiciones	18	8.65%
Audiencia de Solicitud de Medida Cautelar	13	6.25%
Audiencia de Revisión de Cumplimiento de la Sentencia	8	3.85%
Audiencia de Validación de Acuerdo	7	3.37%
Audiencia de Sentencia	5	2.40%
Audiencia de Verificación de Cumplimiento	5	2.40%
Audiencia de Acusación	4	1.92%
Audiencia de Desistimiento	3	1.44%
Audiencia de Verificación del Proceso Sujeto a Condiciones	3	1.44%
Audiencia de Derivación a Mediación	2	0.96%
Audiencia de Disposición de Evidencia	1	0.48%
Otros tipo de audiencias	12	5.77%

Fuente: Ministerio Público, Fiscalía Especializada Anticorrupción

En este periodo se han realizado 208 audiencias; de esas audiencias se realizaron 67 control posterior, 41 Formulación de imputaciones las cuales en su totalidad han sido acogidas por el Juez de Garantías y 19 aprehensiones; lo que evidencia efectividad en la realización de dichas audiencias. Aunado a lo anterior, se ve de forma clara que un 8.65% es sometido al cumplimiento de condiciones al potenciar los métodos alternos de solución de conflicto, tal como lo mandata nuestro Código Procesal Penal. Igualmente se han formalizados distintos acuerdos de pena, los cuales en oralidad son validados, representado un 3.37%; también se han validado acuerdo de colaboración, descritos en el porcentaje en mención.



## SENTENCIAS REALIZADAS EN EL SPA

En el período comprendido del 1 de noviembre de 2016 al 31 de octubre de 2017, existió una tasa de efectividad del 100% respecto al total de 22 sentencias condenatorias, reflejándose la ausencia de sentencias absolutorias, por lo que se demuestra la efectividad de los distintos Fiscales, a la hora de realizarse las respectivas imputaciones.

## CARPETAS ARCHIVADAS EN EL SPA

Desde 1 de noviembre de 2016 al 31 de octubre de 2017, se han registrado un total de 319 archivos a nivel nacional en las Fiscalía Especializada Anticorrupción que operan en el SPA.

## LESIÓN PATRIMONIAL A NIVEL NACIONAL, EN LA FISCALÍA ESPECIALIZADA ANTICORRUPCIÓN QUE OPERA EN EL SPA

Desde 1 de noviembre de 2016 al 31 de octubre de 2017, se observa que en los delitos de afectación patrimonial se denunciaron en perjuicio patrimonial B/.1,500,072.67 de igual manera cabe señalar con respecto a la cuota obrero patronal la suma de B/.866,698.61 y se aprehendieron B/.44,887.18. Es preciso recalcar que en este sistema al potenciarse los métodos de solución de conflicto, se logra de manera directa la reparación del daño, devolviendo al patrimonio estatal apropiado o sustraído.

## SISTEMA INQUISITIVO >

**Cuadro 32. NÚMERO DE ENTRADAS QUE OPERA EN EL SISTEMA INQUISITIVO, SEGÚN DELITO GENÉRICO: NOVIEMBRE 2016 - OCTUBRE 2017**

Tipos de Delito Genérico	Cantidad	Porcentaje
<b>TOTAL</b>	<b>738</b>	<b>100%</b>
Delitos contra el Orden Económico	504	68.3%
Delitos contra la Administración Pública	212	28.7%
Delitos contra el Patrimonio Económico	13	1.8%
Delitos contra la Fe Pública	9	1.2%

Fuente: Ministerio Público, Fiscalía Especializada Anticorrupción

Del 1 de noviembre del 2016 al 31 de octubre 2017 han ingresados 738 causas con el Sistema Inquisitivo observando un incremento con el Título V contra el Orden Económico a diferencia del año anterior que el delito predominante fue Contra la Administración Pública, el incremento se debe a que la Caja de Seguro Social ha aumentado la cantidad de denuncias por Delito de Retención Indevida de Cuotas, una modalidad del Delito Contra el Orden Económico; aunado a ello destacamos que a partir de enero de 2017, inició la creación de la Fiscalía Especial Anticorrupción, la cual también persigue una modalidad del Delito Contra el Orden Económico, como es el Delito de Blanqueo de Capitales. Sin embargo, podemos observar que el segundo delito con mayor incidencia fue Contra la Administración Pública, en sus diferentes modalidades, como lo son: las diferentes formas de peculado, Corrupción de Servidores Públicos, Enriquecimiento Injustificado, Concusión y Exacción, Tráfico de Influencias, Abuso de Autoridad e Infracción de los

Deberes de los Servidores Públicos, Delitos contra los Servidores Públicos, Violación de Sellos Públicos, Fraude en los Actos de Contratación Pública. Este alto índice de denuncias en 212 expedientes en el período antes señalado, se debe a la confianza por parte de los ciudadanos a denunciar los delitos en detrimento del Estado, como resultado de la labor positiva realizada por las Fiscalías Anticorrupción desde años anteriores.

Un aspecto muy importante y significativo son los sumarios considerados de alto perfil e impacto social, como son las diferentes investigaciones realizadas por la red criminal que mantenía la constructora Obedrecht, tema que ha sido de gran impacto en Panamá y otros países, aunado a la calidad de los servidores públicos y particulares vinculados a las irregularidades suscitadas en distintas entidades del gobierno.

Como resultado de las investigaciones realizadas en torno a los hechos denunciados, se han formulado cargos por distintas conductas penales a un número considerable de personas y además se han aplicado distintas medidas cautelares entre las cuales están: La detención provisional, casa por cárcel, impedimento de salida del país, el deber de presentarse periódicamente ante las Fiscalías Anticorrupción de la Procuraduría General de la Nación.

**Cuadro 33. SENTENCIAS REALIZADAS A NIVEL NACIONAL EN EL SISTEMA INQUISITIVO, SEGÚN TIPO DE SENTENCIAS: NOVIEMBRE 2016 - OCTUBRE 2017**

Tipo de Fallo	Cantidad	Porcentaje
<b>TOTAL</b>	<b>52</b>	<b>100%</b>
Condenatorias	39	75.0%
Absolutorias	9	17.3%
Mixta	4	7.7%

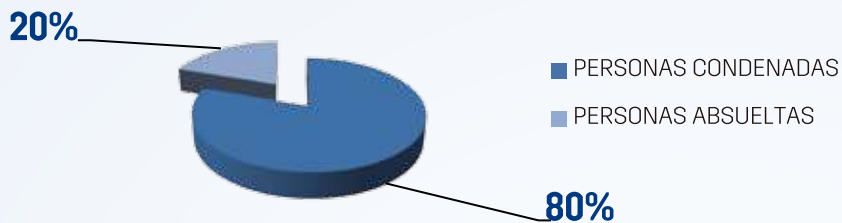
Fuente: Ministerio Público, Fiscalía Especializada Anticorrupción

Otro aspecto que se suma a estas estadísticas de las Fiscalías Anticorrupción, son las Sentencias Condenatorias, Absolutorias y Mixtas que se han emitido por parte del Órgano Judicial con respecto a los sumarios instruidos en estas Agencias del Ministerio Público, tomando en cuenta el período del 01 de noviembre de 2016 al 31 de octubre de 2017.

Existe un total de 52 sentencias, las cuales se dividen en 39 condenatorias, 9 absolutorias y 4 mixtas; teniendo como resultado un mayor índice de condenas.

Es importante resaltar que este año fue aprobada la Ley 4 del 17 de febrero de 2017, que permite celebrar acuerdos de pena y de colaboración en los despachos bajo el Sistema Mixto Inquisitivo; herramienta que facilita la solución de conflictos; es decir la agilización del proceso.

**Gráfico 1. SENTENCIAS REALIZADAS A NIVEL NACIONAL, EN LA FISCALÍA ESPECIALIZADA ANTICORRUPCIÓN QUE OPERA EN EL SISTEMA INQUISITIVO SEGÚN PERSONA SENTENCIADAS**



Fuente: Ministerio Público, Fiscalía Especializada Anticorrupción

Fueron sometidas a un proceso penal para ser juzgadas por la comisión de un delito que se les imputa a 61 personas resultando 49 personas condenadas y 12 personas absuelta mostrando la efectividad del despacho con las investigaciones.

**AFECTACIÓN PATRIMONIAL A NIVEL NACIONAL, EN LA FISCALÍA ESPECIALIZADAS ANTICORRUPCIÓN DEL SISTEMA MIXTO INQUISITIVO DEL 1 DE NOVIEMBRE 2016 AL 31 DE OCTUBRE DEL 2017**

Con relación a la lesión patrimonial señalada B/. 17, 893,015. Y 13, 771, 735.10 de Cuota Obrero Patronal; debemos aclarar que ésta es la que se menciona en las denuncias, la cual puede variar aumentando o disminuyendo conforme a la investigación y a los informes proporcionados por la Contraloría General de la República de Panamá.

Se han realizado los esfuerzos para recuperar los dineros malversados ó apropiados de manera ilícita por quienes tenían el deber de administrar de forma correcta el patrimonio del Estado, aprehendiéndose, en forma provisional la suma de B/.25, 459,460.05.

# FISCALÍAS ESPECIALIZADAS EN **DELITOS RELACIONADOS CON DROGAS**

Con la entrada en vigencia del Sistema Penal Acusatorio a nivel nacional, se ha logrado reducir los expedientes en trámites en Fiscalías de Descarga de Drogas y las carpetas que han ingresado con el Sistema Penal Acusatorio han tenido un alto grado de sentencias condenatorias, utilizando los Métodos y Resolución de Conflicto.

Según los datos estadísticos más recientes, en lo que respecta a la incautación o decomiso de drogas se incautaron 69.47 toneladas de drogas donde el mayor volumen radica en la cocaína con un 84.94%, seguido por la marihuana en un 14.52%. Del 1 de noviembre del 2016 al 31 de octubre 2017 en el Sistema Mixto inquisitivo ingresaron 25 denuncias Contra la Seguridad Colectiva y para el Sistema Penal Acusatorio ingresaron 3,862 denuncias con un total de 3,887 causas., Igualmente se lograron 1,663 condenas a nivel nacional, representando el 99% y el dinero aprehendido ascendió a la suma de B/.11,029,754.42 .

## SISTEMA PENAL **ACUSATORIO** >

**Cuadro 34. NOTICIAS CRIMINAL EN EL SPA, SEGÚN UNIDAD RECEPTORA:  
NOVIEMBRE 2016 - OCTUBRE 2017**

Entradas por Unidad Receptora	Cantidad	Porcentaje
<b>TOTAL</b>	<b>3862</b>	<b>100%</b>
Fiscalía de Droga Edificio Avesa	1173	30.37%
Fiscalía de Droga de Los Santos	442	11.44%
Fiscalía de Droga de San Miguelito	366	9.48%
Fiscalía de Droga de Colón	346	8.96%
Fiscalía de Droga de Herrera	341	8.83%
Fiscalía de Droga de Chiriquí	316	8.18%
Fiscalía de Droga de Veraguas	256	6.63%
Fiscalía de Droga de La Chorrera	255	6.60%
Fiscalía de Droga de Coclé	220	5.70%
Fiscalía de Droga de Bocas del Toro	76	1.97%
Fiscalía de Droga de Darién	71	1.84%

Fuente: Ministerio Público, Fiscalía De Drogas

En el período noviembre de 2016 al 31 de octubre de 2017, ingresaron 3,862 denuncias a nivel nacional de las cuales un 39.85% se receptó en la provincia de Panamá, y el 60.15% de las denuncias en las diferentes provincias; resaltamos las provincias de Los Santos, Colón y Herrera con mayor incidencia.

**Cuadro 35. NÚMERO DE NOTICIAS CRIMINAL EN EL SPA, SEGÚN DELITO GENÉRICO: NOVIEMBRE 2016 - OCTUBRE 2017**

Tipos de Delito Genérico	Cantidad	Porcentaje
<b>TOTAL</b>	<b>3862</b>	<b>100%</b>
Delitos contra la Seguridad Colectiva	3828	99.12%
Delitos contra el Orden Económico	34	0.88%

Fuente: Ministerio Público, Fiscalía de Drogas

Se observa que las causas ingresadas el 99.12% son contra el Título IX Contra la Seguridad Colectiva y el 0.88% es contra el Título V contra el Orden Económico "Blanqueo" las cuales representan 34 causas receptadas a Nivel Nacional.

**Cuadro 36. AUDIENCIAS REALIZADAS EN EL SPA, SEGÚN TIPO DE AUDIENCIA: NOVIEMBRE 2016 - OCTUBRE 2017**

Tipo de Audiencias Realizadas	Cantidad	Porcentaje
<b>TOTAL</b>	<b>13823</b>	<b>100.00%</b>
Audiencia de Formulación de Imputación	2257	16.33%
Audiencia de Legalización de Apreensión	2143	15.50%
Audiencias de Control Posterior	1084	7.84%
Audiencia de Solicitud de Medida Cautelar	940	6.80%
Audiencia de Validación de Acuerdo	846	6.12%
Audiencia de Acusación	823	5.95%
Audiencia de Sentencia	778	5.63%
Audiencia de Suspensión del Proceso Sujeto a Condiciones	747	5.40%
Audiencia de Disposición de Evidencia	586	4.24%
Audiencias Innominadas	431	3.12%
Audiencia de Solicitud de Cumplimiento	362	2.62%
Audiencia de Verificación del Proceso Sujeto a Condiciones	264	1.91%
Audiencia de Apelación	192	1.39%
Audiencia de Derivación a Mediación	192	1.39%
Audiencia de Revocatoria del Proceso Sujeto a Condiciones	170	1.23%
Audiencia de Verificación de Cumplimiento	154	1.11%
Audiencias de Control anterior	123	0.89%
Audiencia de Solicitud de Medida Cautelar real	113	0.82%
Audiencia de Revisión de Cumplimiento de la Sentencia	90	0.65%
Audiencia de Reemplazo de Medida Cautelar	73	0.53%
Audiencia de Fase Intermedia	66	0.48%
Audiencia de Verificación de Medida Cautelar	21	0.15%
Audiencias de Sobreseimiento	4	0.03%
Audiencia de Desistimiento	2	0.01%
Audiencia de Revisión de Acuerdo de mediación	2	0.01%
Audiencia de Validación de Acuerdo de mediación	1	0.01%
Otros tipo de audiencias	1359	9.83%

Fuente: Ministerio Público, Fiscalía De Drogas

**Cuadro 37. NÚMERO DE SENTENCIAS REALIZADAS EN EL SPA, SEGÚN TIPO DE SENTENCIAS: NOVIEMBRE 2016 - OCTUBRE 2017**

Tipo de sentencias	Cantidad	Porcentaje
<b>TOTAL</b>	<b>1357</b>	<b>100%</b>
Condenatorias	1343	98.97%
Absolutorias	13	0.96%
Mixta	1	0.07%

Fuente: Ministerio Público, Fiscalía de Drogas

Del 1 noviembre 2016 al 31 de octubre del 2017 hubieron 1,357 procesos para ser juzgado de las cuales un 99% resultaron con sentencia condenatoria, 1% con sentencia absueltas y un 0% con sentencia mixta. Todo esto se debe a la efectividad del Sistema y los Fiscales a la hora de realizar las imputaciones, cabe señalar que muchos utilizan los Métodos de Resolución de Conflicto como lo son los acuerdos de Pena, suspensiones, etc.

**Cuadro 38. CARPETAS ARCHIVADAS EN EL SPA, SEGÚN UNIDAD RECEPTORA: NOVIEMBRE 2016 - OCTUBRE 2017**

Unidad Receptora	Cantidad	Porcentaje
<b>TOTAL</b>	<b>917</b>	<b>100%</b>
Fiscalía de Droga de Chiriquí	185	20.17%
Fiscalía de Droga Edificio Avesa	178	19.41%
Fiscalía de Droga de San Miguelito	159	17.34%
Fiscalía de Droga de Colón	113	12.32%
Fiscalía de Droga de Veraguas	85	9.27%
Fiscalía de Droga de Coclé	69	7.52%
Fiscalía de Droga de La Chorrera	31	3.38%
Fiscalía de Droga de Bocas del Toro	29	3.16%
Fiscalía de Droga de Darién	28	3.05%
Fiscalía de Droga de Los Santos	21	2.29%
Fiscalía de Droga de Herrera	19	2.07%

Fuente: Ministerio Público, Fiscalía de Drogas

Se han archivos 917 causas desde el 1 de noviembre del 2016 al 31 de octubre del 2017 aclarando; que las causas se archivan por que no se puede identificar a las personas responsable, simplemente no es un delito o las partes llegaron a un acuerdo.

A Nivel Nacional la Provincia de Chiriquí ha Archivado más causas que otras unidades receptoras, le sigue Panamá la cual existen actualmente dos Fiscalías que se encargan de ver este tipo de delito penal reflejando un 36% entre Panamá y San Miguelito.

**Cuadro 39. INCAUTACIÓN MONETARIA, EN EL SPA POR DELITO: NOVIEMBRE 2016 - OCTUBRE 2017**

Procesos	Cuantía
<b>TOTAL</b>	<b>B/. 11,028,041.46</b>
Procesos Civiles con Sentencias a Favor del Estado	B/. 8,799,564.71
Procesos Civiles con Sentencias en contra del Estado	B/. 2,228,476.75

Fuente: Ministerio Público, Fiscalía de Drogas

En cuantos a las causas ingresadas en el Sistema Penal Acusatorio se incautaron B/.11, 028,041.46 de los cuales se dividen en dinero producto de Droga y Blanqueo de Capital.

**Cuadro 40. DROGA EN GRAMOS DE LOS INDICIOS ANALIZADOS EN LOS LABORATORIOS DE SUSTANCIAS CONTROLADAS UBICADAS EN LAS PROVINCIAS DE PANAMÁ Y VERAGUAS SEGÚN TIPOS DE DROGAS: NOVIEMBRE 2016 - OCTUBRE 2017**

Tipo de Droga	Total	Porcentaje
<b>TOTAL</b>	<b>69,473,318.16</b>	<b>100%</b>
Cocaína	59,009,421.76	84.94%
Marihuana	10,090,832.02	14.52%
Crack	370,878.08	0.53%
Éxtasis	170.81	0.00%
Oxicodona	8.00	0.00%
Heroína	2.00	0.00%
Otras Muestras	2,005.49	0.00%

Fuente: Laboratorio de Sustancias Controladas ubicados en la Provincia de Panamá y Veraguas.

En este periodo se incautó 69,473,318.16 gramos de sustancias Controladas representando 69.5 toneladas.

Se observa que la Cocaína tiene mayor volumen de incautación representando un 84.94%. Y el 16% son de otro tipo de droga como la Marihuana, heroína entre otras.

## SISTEMA INQUISITIVO >

**Cuadro 41. SENTENCIAS REALIZADAS EN EL SISTEMA INQUISITIVO, SEGÚN TIPO DE SENTENCIA: NOVIEMBRE 2016 - OCTUBRE 2017**

Tipo de sentencias	Cantidad	Porcentaje
<b>TOTAL</b>	<b>385</b>	<b>100%</b>
Condenatorias	320	83.12%
Absolutorias	38	9.87%
Mixtas	27	7.01%

Fuente: Ministerio Público, Fiscalía de Drogas

Del 01 de noviembre de 2016 al 31 de octubre de 2017 hubo 385 procesos para ser juzgados, de los cuales un 83.12% fueron condenadas, 9.87% absueltas y un 7.01 % con sentencias mixtas.

**Cuadro 42. PERSONAS SENTENCIADAS EN EL SISTEMA INQUISITIVO, SEGÚN TIPO DE SENTENCIA: NOVIEMBRE 2016 - OCTUBRE 2017**

Tipo de sentencias	Cantidad	Porcentaje
<b>TOTAL</b>	<b>493</b>	<b>100%</b>
Personas condenadas	422	85.60%
Personas absueltas	71	14.40%

Fuente: Ministerio Público, Fiscalía De Drogas

Fueron sometidas a un proceso penal para ser juzgadas por la comisión de un delito que se les imputa a 493 personas resultando 422 personas condenadas y 71 personas absuelta mostrando la efectividad del despacho con las investigaciones.

# FISCALÍAS ESPECIALIZADAS CONTRA LA DELINCUENCIA ORGANIZADA

## SISTEMA PENAL ACUSATORIO >

**Cuadro 43. NOTICIAS CRIMINAL RECEPTADAS SEGÚN DELITO GENÉRICO: NOVIEMBRE 2016 -OCTUBRE 2017**

Delito Genérico	Cantidad	Porcentaje
<b>TOTAL</b>	<b>197</b>	<b>100%</b>
Extorsión	113	57.36%
Secuestro	19	9.64%
Trata de Personas	19	9.64%
Tráfico de Migrantes	13	6.60%
Tráfico de Armas Y Explosivos	13	6.60%
Blanqueo de Capitales	5	2.54%
Delincuencia Organizada	4	2.03%
Corrupción de Servidores Públicos	3	1.52%
Falsificación de Monedas	3	1.52%
Asociación Ilícita	2	1.02%
Delitos Relacionados con Drogas	2	1.02%
Evasión	1	0.51%

El presente cuadro refleja un total de 197 entradas, la mayor cantidad de procesos que han ingresado a este Despacho, sobresaliendo los delitos Contra la libertad Individual, en la modalidad de Extorsión, con 113 casos, siendo este el más alto representando un porcentaje de 57.36%.

Fuente: Fiscalía Superior Especializada Contra la delincuencia Organizada

**Cuadro 44. CARPETILLA DERIVADAS A OTRAS SECCIONES, SEGÚN SECCIÓN: NOVIEMBRE 2016 - OCTUBRE 2017**

Sección	Cantidad	Porcentaje
<b>TOTAL</b>	<b>9</b>	<b>100%</b>
Atención Primaria	6	66.67%
Litigación	2	22.22%
Investigación	1	11.11%

Del total de ingreso de carpetas se han derivado a otras secciones un número de 9 investigaciones. Se destacan las carpetas derivadas hacia la Sección de Atención Primaria de la Fiscalía Metropolitana, siendo este un total de 6 investigaciones.

Fuente: Fiscalía Superior Especializada Contra la delincuencia Organizada



**Cuadro 45. NÚMERO DE AUDIENCIAS REALIZADAS, SEGÚN TIPO DE AUDIENCIA:  
NOVIEMBRE 2016 - OCTUBRE 2017**

Tipos de Audiencias	Cantidad	Porcentaje
<b>TOTAL</b>	<b>249</b>	<b>100%</b>
Audiencias de Control Posterior	139	55.82%
Audiencias Innominadas	23	9.24%
Audiencia de Legalización de Aprehesión	15	6.02%
Audiencia de Formulaci3n De Imputaci3n	15	6.02%
Audiencia de Solicitud de Medida Cautelar	15	6.02%
Audiencia de Validaci3n de Acuerdo	11	4.42%
Audiencia de Sentencia	11	4.42%
Audiencia de Apelaci3n	5	2.01%
Audiencia de Acusaci3n	4	1.61%
Audiencia de Reemplazo de Medida Cautelar	3	1.20%
Audiencia de Verificaci3n de Medida Cautelar	3	1.20%
Audiencia de Disposici3n de Evidencia	2	0.80%
Audiencia de Validaci3n de Acuerdo de mediaci3n	1	0.40%
Audiencia de Revisi3n de Cumplimiento de la Sentencia	1	0.40%
Audiencia de Solicitud de Cumplimiento	1	0.40%

Fuente: Fiscalía Superior Especializada Contra la delincuencia Organizada

## SENTENCIAS REALIZADAS

De las 11 sentencias condenatorias realizadas el 100% se lograron mediante Acuerdo de Pena.

**Cuadro 46. SENTENCIAS REALIZADAS, SEGÚN TIPO DE DELITO:  
NOVIEMBRE 2016 - OCTUBRE 2017**

Tipo de Delito	Cantidad	Porcentaje
<b>TOTAL</b>	<b>53</b>	<b>100%</b>
Trata de Personas	43	81.13%
Tráfico de Migrantes	7	13.21%
Secuestro	3	5.66%

Fuente: Fiscalía Superior Especializada Contra la Delincuencia Organizada



Se ha logrado el rescate de 53 víctimas en el período arriba mencionado. Es importante resaltar que en estos tipos de casos, la prioridad de nuestra Fiscalía es en recuperar a la víctima en un tiempo lo más pronto posible.

**Cuadro N° 47. MOVIMIENTO DE CARPETILLAS DE LA FISCALÍAS PRIMERA Y SEGUNDA SUPERIOR CONTRA LA DELINCUENCIA ORGANIZADA SEGÚN TIPO: NOVIEMBRE DE 2016 AL 31 DE OCTUBRE DE 2017**

Tipo	Total
Egreso	61
Ingreso	19

Fuente: Centro de Estadística del Ministerio Público

**Cuadro N° 48. SALIDAS DE CARPETILLAS EN LA FISCALÍAS PRIMERA Y SEGUNDA SUPERIOR CONTRA LA DELINCUENCIA ORGANIZADA SEGÚN TIPO: NOVIEMBRE 2016 - OCTUBRE 2017**

Tipos de Salidas	Cantidad	Porcentaje
<b>TOTAL</b>	<b>59</b>	<b>100%</b>
Llamamiento a Juicio	24	40.68%
Sobreseimiento Provisional	1	1.69%
Sobreseimiento Definitivo	1	1.69%
Sobreseimiento Impersonal	5	8.47%
Nivel Interno	2	3.39%
Auto Mixto	2	3.39%
Solicitud de Prórroga	21	35.59%
Otras Solicitudes	2	3.39%
Archivo de Expediente	1	1.69%

El presente cuadro refleja la eficacia en las investigaciones que realiza este despacho al finalizar la fase de investigación, sobresaliendo en este, 24 solicitudes de Llamamiento a Juicio y también 21 Solicitudes de Prórroga, ya que por la complejidad de las investigaciones se necesita un término adicional y así poder perfeccionar el Sumario.

Fuente: Centro de Estadística del Ministerio Público

**Cuadro 49. NOTICIAS CRIMINAL EN LAS FISCALÍAS PRIMERA Y SEGUNDA SUPERIOR CONTRA LA DELINCUENCIA ORGANIZADA INGRESO DE EXPEDIENTES, SEGÚN DELITO GENÉRICO: NOVIEMBRE 2016 - OCTUBRE DEL 2017**

Tipos de Delito Genérico	Cantidad	Porcentaje
<b>TOTAL</b>	<b>19</b>	<b>100%</b>
Delitos contra la Libertad	6	31.58%
Delitos contra el Orden Económico	5	26.32%
Delitos contra la Seguridad Colectiva	3	15.79%
Delitos contra la Humanidad	3	15.79%
Delitos contra la Administración Pública	1	5.26%
Delitos contra la Fe Pública	1	5.26%

El presente cuadro refleja la disminución de expedientes que se tramitan en este Despacho, un total de 19 procesos.

Fuente: Centro de Estadística del Ministerio Público

**Cuadro 50. SENTENCIAS EN LA FISCALÍAS PRIMERA Y SEGUNDA SUPERIOR  
CONTRA LA DELINCUENCIA ORGANIZADA, SEGÚN TIPO DE SENTENCIAS:  
NOVIEMBRE 2016 - OCTUBRE 2017**

Tipo de sentencias	Cantidad	Porcentaje
<b>TOTAL</b>	<b>30</b>	<b>100%</b>
Condenatoria	20	66.67%
Absolutoria	2	6.67%
Mixta	8	26.67%

Fuente: Centro de Estadística del Ministerio Público

De las 20 Sentencias Condenatorias se lograron 4 acuerdos de Pena, mediante la ley 4 del 17 de Febrero del 2017.

**Cuadro 51. PERSONAS SENTENCIADAS, SEGÚN TIPO DE SENTENCIAS:  
NOVIEMBRE 2016 - OCTUBRE 2017**

Tipo de sentencias	Cantidad	Porcentaje
<b>TOTAL</b>	<b>127</b>	<b>100%</b>
Personas Condenadas	100	78.74%
Personas Absueltas	27	21.26%

Fuente: Centro de Estadística del Ministerio Público

El presente cuadro refleja la eficacia de las investigaciones llevadas por este despacho, ya que se condenaron a 100 personas en diferentes procesos.

# FISCALÍAS DE ADOLESCENTES

**Cuadro 52. NOTICIAS CRIMINALES EN EL SISTEMA PENAL ACUSATORIO, SEGÚN UNIDAD RECEPTORA: NOVIEMBRE 2016 - OCTUBRE 2017**

Unidad Receptora	Cantidad	Porcentaje
<b>TOTAL</b>	<b>2682</b>	<b>100%</b>
Fiscalía Segunda Superior de Adolescentes de Panamá	628	23.42%
Fiscalía Superior de Adolescentes de Panamá Oeste	624	23.27%
Fiscalía Primera Superior de Adolescentes de Panamá	602	22.45%
Fiscalía Superior de Adolescentes de San Miguelito	439	16.37%
Fiscalía Superior de Adolescentes de Colón	349	13.01%
Fiscalía Superior de Adolescentes de Darién	40	1.49%

Fuente: Centro de Estadísticas de Panamá

En el periodo comprendido del 01 de noviembre de 2016 al 31 de octubre de 2017, ingresaron un total de 2,682 carpetas.

**Cuadro 53. NOTICIAS CRIMINALES, EN EL SISTEMA PENAL ACUSATORIO, SEGÚN DELITO GENÉRICO: NOVIEMBRE 2016 - OCTUBRE 2017**

Delito Genérico	Cantidad	Porcentaje
<b>TOTAL</b>	<b>2682</b>	<b>100%</b>
Delitos contra el Patrimonio Económico	1302	48.55%
Delitos contra la Libertad e Integridad Sexual	377	14.06%
Delitos contra la Vida y la Integridad Personal	367	13.68%
Delitos contra la Seguridad Colectiva	304	11.33%
Delitos contra el Orden Jurídico Familiar y el Estado Civil	263	9.81%
Delitos contra la Libertad	35	1.30%
Delitos contra el Honor de la Persona Natural	12	0.45%
Delitos contra el Orden Económico	8	0.30%
Delitos contra el Ambiente y el Ordenamiento Territorial	6	0.22%
Delitos contra la Fe Pública	5	0.19%
Delitos contra la Administración de Justicia	3	0.11%

Fuente: Centro de Estadísticas de Panamá.

Los delitos de mayor incidencia son: Contra el Patrimonio Económico, específicamente el Robo y el Hurto, que representan el 48.55%, en ese mismo orden continúan los delitos Contra la Libertad e Integridad Sexual, específicamente los delitos relacionados con Violación y Otros Delitos Sexuales, con un 14.06%; sin embargo muy cerca le siguen los delitos Contra la Vida y la Integridad Personal, entre ellos homicidio y Lesiones Personales que alcanzan el 13.68%.

**Cuadro 54. AUDIENCIAS REALIZADAS, EN EL SISTEMA PENAL ACUSATORIO, SEGÚN TIPO: NOVIEMBRE 2016 - OCTUBRE 2017**

Tipo de Audiencia	Cantidad	Porcentaje
<b>TOTAL</b>	<b>1870</b>	<b>100%</b>
Formulación de Imputación	381	20.37%
Solicitud de Medida Cautelar	330	17.65%
Legalización de Aprehensión	227	12.14%
Validación de Acuerdo	193	10.32%
Acusación	165	8.82%
Control Posterior	163	8.72%
Sentencia	145	7.75%
Suspensión del Proceso Sujeto a Condiciones Innomiadas	129	6.90%
Disposición de Evidencia	64	3.42%
Reemplazo de Medida Cautelar	38	2.03%
Medidas de Protección	13	0.70%
Verificación de Medida Cautelar	6	0.32%
Apelación	4	0.21%
Revocación de Medida Cautelar por Incumplimiento	3	0.16%
Derivación a Mediación	2	0.11%
Solicitud de Extensión de Termino de Investigación	2	0.11%
Conducción	1	0.05%
Solicitud de Termino de Investigación	1	0.05%
Fase Intermedia	1	0.05%

Fuente: Centro de Estadísticas de Panamá.

En el cuadro de audiencias se puede detallar: 381 Audiencias de Formulación de Imputación representadas en el 20.37%, en segundo lugar 330 Audiencias de Medida Cautelar con 17.65% y en tercer lugar Audiencias de Legalización de Aprehensión con 227, con el 12.14%.

Las Fiscalías Superiores de Adolescentes del primer distrito judicial, realizaron 159 Sentencias Condenatorias.

En las Fiscalías Superiores de Adolescentes del primer distrito judicial, las Causas Archivadas fueron 531 carpetillas que alcanzan el 100%, en vista de que las víctimas no pueden reconocer a sus agresores, a la inexistencia de testigos o alguna otra prueba que pueda determinar e individualizar al victimario del hecho denunciado.

**Cuadro 55. EXPEDIENTES EN EL SISTEMA INQUISITIVO, SEGÚN DELITO GENÉRICO: NOVIEMBRE 2016 - OCTUBRE 2017**

Delito Genérico	Cantidad	Porcentaje
<b>TOTAL</b>	<b>235</b>	<b>100%</b>
Delitos contra la Libertad e Integridad Sexual	96	40.85%
Delitos contra el Patrimonio Económico	55	23.40%
Delitos contra el Orden Jurídico Familiar y el Estado Civil	39	16.60%
Delitos contra la Seguridad Colectiva	22	9.36%
Delitos contra la Vida y la Integridad Personal	20	8.51%
Delitos contra el Honor de la Persona Natural	1	0.43%
Delitos contra el Orden Económico	1	0.43%
Delitos contra la Administración Pública	1	0.43%

Fuente: Centro de Estadísticas Ministerio Público

Primer Distrito Judicial de Panamá ingresaron un total de 235 expedientes y se logró dar salida a 411. Los delitos registrados mostraron el siguiente comportamiento: Contra la Libertad e Integridad Sexual, entre ellos Violación y Otros Delitos Sexuales, que representan el 40.85%, del total de expedientes ingresados a los referidos Despachos Fiscales, en ese mismo orden los delitos Contra el Patrimonio Económico, el Robo y el Hurto que alcanzan un 23.40%, sin embargo aun cuando el delito Contra el Orden Jurídico, Familiar y el Estado Civil, específicamente los delitos relacionados con Violencia Doméstica y maltrato ocupan 16.60%, muy cerca le siguen los delitos Contra la seguridad Colectiva, con un 9.36%.

**Cuadro 56. SALIDAS, EN EL SISTEMA INQUISITIVO, SEGÚN TIPO:  
NOVIEMBRE 2016 - OCTUBRE 2017**

Tipos	Cantidad	Porcentaje
<b>TOTAL</b>	<b>411</b>	<b>100%</b>
Archivo de Ley 40	131	31.87%
Sobreseimiento Provisional	82	19.95%
Llamamiento a Juicio	75	18.25%
Sobreseimiento Impersonal	38	9.25%
Solicitud de Prórroga	27	6.57%
Ley 40	17	4.14%
Sobreseimiento Definitivo	9	2.19%
Solicitud Declinatoria	9	2.19%
Otras Solicitudes	8	1.95%
Nivel Interno	7	1.70%
Auto Mixto	3	0.73%
Declinatoria Esfera Administrativa	2	0.49%
Suspensión (Adolescentes)	2	0.49%
Archivo de Expediente	1	0.24%

Fuente: Centro de Estadísticas Ministerio Público

Observamos el cierre de 411 expedientes con archivo de la Ley 40, lo que representa 131 expedientes con el 31.87 %, del egreso de expedientes, que obedecen a que las víctimas no pueden reconocer a sus agresores, a la inexistencia de testigos o alguna otra prueba que pueda determinar e individualizar al victimario del hecho denunciado.

**Cuadro 57. SENTENCIAS EN EL SISTEMA INQUISITIVO,  
SEGÚN TIPO: NOVIEMBRE 2016 - OCTUBRE 2017**

Sentencias	Cantidad	Porcentaje
<b>TOTAL</b>	<b>117</b>	<b>100%</b>
Condenatorias	95	81.20%
Absolutorias	18	15.38%
Mixta	4	3.42%

Fuente: Centro de Estadísticas Ministerio Público

Tenemos que del 100% de las sentencias emitidas por los Juzgados Penales de Adolescentes, un 81.20% son sentencias condenatorias y un 15.38% de sentencias absolutorias y mixtas con 3.42%, lo cual se deduce que de las audiencias efectuadas se han obtenido más condenas que absoluciones.

**Cuadro 58. PERSONAS SENTENCIADAS EN EL SISTEMA INQUISITIVO,  
SEGÚN TIPO: NOVIEMBRE 2016 - OCTUBRE 2017**

Tipo	Cantidad	Porcentaje
<b>TOTAL</b>	<b>154</b>	<b>100%</b>
Condenadas	124	80.52%
Absueltas	30	19.48%

Fuente: Centro de Estadísticas Ministerio Público

Podemos apreciar que las Fiscalías Superiores de Adolescentes han llevado a juicio a 154 personas que representan del 100%, de las cuales se han logrado condenar a 124 de ellas con un 80.52%, que en comparación a las absueltas con la cantidad de 30 personas, representadas en 19.48%, de los cuales muchas de ellas han sido recurridas ante la Instancia Correspondiente, es decir ante el Tribunal Superior de Niñez y Adolescencia.

# FISCALÍA SUPERIOR ESPECIALIZADA EN DELITOS DE ASOCIACIÓN ILÍCITA (PANDILLERISMO)

**Cuadro 59. MOVIMIENTO DE EXPEDIENTES, SEGÚN TIPO DE SALIDAS  
NOVIEMBRE 2016 - OCTUBRE 2017**

Movimiento de Expedientes	Cantidad
<b>Total</b>	<b>95</b>
Egreso	38
Rezago	22
Pendiente	18
Ingreso	17

Fuente: Centro de Estadísticas Ministerio Público

En el periodo comprendido, ingresaron 17 expedientes y se remitieron 38 expedientes, con diferentes solicitudes (prórroga, nivel interno, llamamiento a juicio, solicitudes mixtas) a los diferentes tribunales tanto del Primero, Segundo y Tercer Distrito Judicial, quedando en trámite en el despacho 22 expedientes.

**Cuadro 60. SALIDA DE EXPEDIENTES, SEGÚN TIPO:  
NOVIEMBRE 2016 - OCTUBRE 2017**

Tipo de Salidas	Cantidad	Porcentaje
<b>TOTAL</b>	<b>38</b>	<b>100%</b>
Solicitud de Prórroga	16	42.11%
Auto Mixto	10	26.32%
Llamamiento a Juicio	6	15.79%
Sobreseimiento Provisional	3	7.89%
Nivel Interno	3	7.89%

Fuente: Centro de Estadísticas Ministerio Público

Con relación a las salidas de expedientes durante el periodo, salieron 16 expedientes con solicitud de prórroga, que equivale a un 42.11%, esto último porque se trata de investigaciones con alto grado de complejidad, que demanda mayor tiempo para su investigación y perfeccionamiento, 10 solicitudes de Auto Mixto que equivale a un 26.32%, 6 expedientes con solicitud de llamamiento a juicio, que representa un 15.79%, 3 expedientes con solicitud de sobreseimiento provisional que representa un 7.89%, 3 Nivel Interno que representa un 7.89%.

Según delito Genérico ingresaron 17 carpetillas Contra la Seguridad Colectiva para el periodo que cubre esta memoria.

En el periodo comprendido se notificaron 7 sentencias Mixtas, a saber:

- Sentencia No. del 28/04/2017, proferida por el Juzgado Decimoséptimo del Primer Circuito Judicial de Panamá, con 18 condenas.
- Sentencia No.4 del 02/06/2017, proferida por el Tribunal Superior del Tercer Distrito Judicial de Panamá, con 6 condenas.
- Sentencia No.1 del 29/06/2017, proferida por el Tribunal Superior del Tercer Distrito Judicial de Panamá, con 14 condenas.
- Sentencia No. del 13/09/2017, proferida por el Juzgado Segundo del Tercer Circuito Judicial de Panamá, con 9 condenas.
- Sentencia No.1 del 29/09/2017, proferida por el Tribunal de Juicio de la Provincia de Coclé, con 3 condenas.
- Sentencia No. del 23/10/2017, proferida por el Juzgado Tercero del Segundo Circuito Judicial de Panamá, con 10 condenas.

**Cuadro 61. PERSONAS SENTENCIADAS, SEGÚN TIPO:  
NOVIEMBRE 2016 - OCTUBRE 2017**

Tipo de Sentencias	Cantidad	Porcentaje
<b>TOTAL</b>	<b>81</b>	<b>100%</b>
Personas Condenadas	60	74.07%
Personas Absueltas	21	25.93%

Fuente: Centro de Estadísticas Ministerio Público

Dentro de las 81 sentencias notificadas a este Despacho de instrucción en el periodo de 1 de noviembre de 2016 al 31 de octubre de 2017, se condenaron a 60 personas, lo cual representa un 74.07% y se absolvieron a 21 personas lo cual representa el 25.93%, logrando observar que el índice de efectividad es superior.

Durante el periodo de 1 noviembre de 2016 al 31 de octubre de 2017, esta Agencia de Instrucción, realizó 18 operativos a nivel nacional, logrando la vinculación de 406 personas entre hombres y mujeres, en 18 sumarias, de los cuales se mantienen 335 personas detenidas, 46 con medida cautelar distinta a la detención preventiva. En estas operaciones se logro decomisar 21 armas de fuego entre ellas armas de grueso calibre, 22 vehículos, más de veinte mil dólares en efectivo y 10 sujetos que estaban imputados por el Delito de Pandillerismo, a los cuales se les ubicó sustancia ilícita.



# FISCALÍA SUPERIOR DE ASUNTOS INTERNACIONALES

Cuadro 62. SOLICITUDES DE ASISTENCIA A OTROS ESTADOS, POR TIPO:  
NOVIEMBRE 2016 - OCTUBRE 2017

Tipo de sentencias	Total	Asistencias Jurídicas Activas	Asistencias Jurídicas Pasivas
<b>TOTAL</b>	<b>520</b>	<b>236</b>	<b>284</b>
2016	81	36	45
2017	439	200	239

Fuente: La Fiscalía Superior de Asuntos Internacionales

Fueron presentadas por otros Estados 284 solicitudes de asistencias jurídicas (pasivas) de las cuales han sido diligenciadas 101 rogatorias extranjeras por los diversos despachos del Ministerio Público.

Las referidas solicitudes de asistencia judicial fueron solicitadas con el propósito de realizar la incautación de bienes, cuentas bancarias u otros activos, la recepción de declaraciones, la realización de videoconferencia, el comiso de bienes, la obtención de información registral, migratoria o comercial, entre otras diligencias.

El Ministerio Público de Panamá en el período del 1 de noviembre de 2016 al 31 de octubre de 2017 solicitó a otros Estados 236 solicitudes de asistencia jurídica con fundamento en los diversos instrumentos internacionales, regionales, bilaterales y el principio de reciprocidad entre las naciones.

De lo anterior, se puede desprender que producto de las investigaciones por delitos transnacionales se han duplicado el número de solicitudes de asistencia jurídica recibidas de otros Estados y el número de solicitudes realizadas por las diversas agencias del Ministerio Público.

## PROCESOS DE EXTRADICIÓN

Se emitieron 30 órdenes de aprehensión con fines de extradición y en el referido período 11 personas se acogieron al procedimiento simplificado de entrega.

En el citado período la Procuraduría General de la Nación gestionó 6 órdenes de detención preventiva con fines de extradición libradas por distintas Fiscalías dirigidas a España, Colombia, Honduras, Ecuador y Estados Unidos de América.

## AUDIENCIAS EN PROCESOS DE EXTRADICIÓN

La información aquí detallada, contiene las audiencias dentro de los procesos de extradición de personas requeridas por otros Estados, que se ventilan ante los Magistrados del Tribunal Superior de Apelaciones, a excepción del incidente de objeciones cuyo conocimiento corresponde a la Sala Segunda de lo Penal de la Corte Suprema de Justicia conforme al Código de Procedimiento Penal y sus reformas adoptadas mediante la Ley 35 de 2013 y la Ley 4 de 2017.

Se desarrollan audiencias de legalización de la aprehensión, formalización de la extradición (orden de arresto), incidente de objeciones, fianza de excarcelación, medidas cautelares, reinicio, aprehensión de bienes y otras audiencias innominadas.

# FISCALÍA SUPERIOR ESPECIALIZADA EN DELITOS CONTRA LA **PROPIEDAD INTELECTUAL Y SEGURIDAD INFORMÁTICA**

Podemos indicar que durante este período, no se registraron sentencias absolutorias dentro del Sistema Penal Acusatorio y se ha producido un total de 63 sentencias condenatorias, por delitos Contra la Propiedad Intelectual. Se generaron 2 investigaciones por el delito de Blanqueo de Capitales, donde se lograron acuerdos de penas con los imputados, debidamente legalizados.

## SISTEMA PENAL **ACUSATORIO** >

**Cuadro 63. CARPETILLAS EN EL SISTEMA PENAL ACUSATORIO, SEGÚN UNIDAD RECEPTORA: NOVIEMBRE 2016 - OCTUBRE 2017**

Unidad Receptora	Cantidad	Porcentaje
<b>TOTAL</b>	<b>457</b>	<b>100%</b>
Bocas del Toro	4	0.88%
Chiriquí	11	2.41%
Colón	62	13.57%
Darién	3	0.66%
Herrera	4	0.88%
Los Santos	1	0.22%
Panamá	331	72.43%
Veraguas	1	0.22%
Panamá Oeste	40	8.75%

> Las cifras reflejan un total de 457 investigaciones iniciadas a nivel nacional. Sin embargo, en el primer Distrito Judicial se concentra el 95% de las incidencias, principalmente, por la presencia de puertos, aeropuertos y zonas de comercialización más activas.

Fuente: Centro de Estadísticas Ministerio Público

**Cuadro 64. NOTICIAS CRIMINAL EN EL SISTEMA PENAL ACUSATORIO, SEGÚN DELITO ESPECÍFICO: NOVIEMBRE 2016 - OCTUBRE 2017**

Delito Específico	Cantidad	Porcentaje
<b>TOTAL</b>	<b>457</b>	<b>100%</b>
Falsificación, Imitación o Alteración de Marca	309	67.61%
Contra el Derecho de Autor	119	26.04%
Uso Indevido de Base de Datos, Red o Sistema Informático	29	6.35%

> De todos los delitos, el que tiene mayor incidencia es la falsificación de marcas, acapara un 67.61% de las investigaciones adelantadas.

Fuente: Centro de Estadísticas de Panamá.

**Cuadro 65. AUDIENCIAS REALIZADAS, EN EL SISTEMA PENAL ACUSATORIO, SEGÚN TIPO: NOVIEMBRE 2016 - OCTUBRE 2017**

Tipo de Audiencia	Cantidad	Porcentaje
<b>TOTAL</b>	<b>430</b>	<b>100%</b>
Control Posterior	106	24.65%
Solicitud de Disposición de Evidencia	72	16.74%
Sentencia	63	14.65%
Formulación de Imputación	55	12.79%
Legalización de Aprehesión	44	10.23%
Validación de Acuerdo	34	7.91%
Acusación	32	7.44%
Medida Cautelar	24	5.58%

Se llevaron a cabo 430 audiencias, marcando un 24.65%, las audiencias de control posterior que son realizadas luego de que se llevan a cabo las aprehensiones.

Fuente: Centro de Estadísticas de Panamá.

### SENTENCIAS CONDENATORIAS

De noviembre de 2016 a octubre de 2017, se han producido 63 condenas, todas ellas a raíz de acuerdos de penas con los imputados.

### INCAUTACIONES

ARTÍCULOS INCAUTADOS	VALOR APROXIMADO
483,065	B/. 19,448,196.90

Durante el año 2017, hubo 457 investigaciones dentro del Sistema Penal Acusatorio. Dentro de estas causas, se incautaron 483,065 artículos con un valor aproximado de B/.19,448,196.90.

### SISTEMA INQUISITIVO

Dentro del Sistema Mixto, se generaron 111 sentencias condenatorias, lo cual representa a 114 personas condenas por delitos Contra la Propiedad Intelectual. El programa de descarga actual se mantiene con un total de 3 expedientes.

### NOTICIAS CRIMINALES

**Cuadro 66. MOVIMIENTOS DE EXPEDIENTES, EN EL SISTEMA INQUISITIVO, SEGÚN TIPO: NOVIEMBRE 2016 - OCTUBRE 2017**

Tipo	Total
Ingreso	62
Egreso	165

Hubo significativamente más salidas de expedientes que entradas. Esto ha permitido que en la actualidad solo se cuenten con 3 expedientes de descarga.

Fuente: Centro de Estadística del Ministerio Público

## DISTRIBUCIÓN DE LAS SALIDAS

Cuadro 67. SALIDAS, EN EL SISTEMA INQUISITIVO, SEGÚN TIPO:  
NOVIEMBRE 2016 - OCTUBRE DE 2017

Tipos	Cantidad	Porcentaje
<b>TOTAL</b>	<b>165</b>	<b>100%</b>
Llamamiento a Juicio	48	29.09%
Sobreseimiento Provisional	25	15.15%
Archivo de Expediente	20	12.12%
Sobreseimiento Impersonal	18	10.91%
Solicitud de Prórroga	17	10.30%
Nivel Interno	11	6.67%
Archivo de Ley 39	9	5.45%
Sobreseimiento Definitivo	7	4.24%
Otras Solicitudes	6	3.64%
Ley 39	4	2.42%

Fuente: Centro de Estadísticas Ministerio Público

La anterior tabla, muestra la distribución de las salidas, siendo un 29.09% solicitudes de llamamiento a juicio. En menor porcentaje se encuentran los sobreseimientos, que dentro de estas investigaciones se producen cuando la mercancía aprehendida se encuentra en tránsito.

## SENTENCIAS NOTIFICADAS

Cuadro 68. SENTENCIAS NOTIFICADAS, EN EL SISTEMA INQUISITIVO,  
SEGÚN TIPO: NOVIEMBRE 2016 - OCTUBRE 2017

Tipo	Cantidad	Porcentaje
<b>TOTAL</b>	<b>120</b>	<b>100%</b>
Condenatorias	111	92.50%
Absolutorias	9	7.50%

Fuente: Centro de Estadísticas Ministerio Público

El 92.50% de los procesos, cuando se remiten con solicitud de llamamiento a juicio, han generado sentencias condenatorias

Cuadro 69. PERSONAS SENTENCIADAS, EN EL SISTEMA INQUISITIVO,  
SEGÚN TIPO: NOVIEMBRE 2016 - OCTUBRE 2017

Tipo	Cantidad	Porcentaje
<b>TOTAL</b>	<b>123</b>	<b>100%</b>
Condenadas	114	92.68%
Absueltas	9	7.32%

Fuente: Centro de Estadísticas Ministerio Público

Este 92.68% de condenas, se traducen en 114 personas condenadas por delitos Contra la Propiedad Intelectual.

# FISCALÍA SUPERIOR DE LITIGACIÓN

## SISTEMA PENAL ACUSATORIO >

Gráfico 2. MOVIMIENTO DE CARPETA, EN EL SISTEMA PENAL ACUSATORIO, SEGÚN TIPO: NOVIEMBRE 2016 - OCTUBRE 2017



> Las 11 carpetas que ingresan al Despacho, provenientes de la Sala Penal de la Corte Suprema de Justicia, para la opinión jurídica de la Procuradora General y su respectiva salida (Ingresaron 11 carpetas y salieron 11).

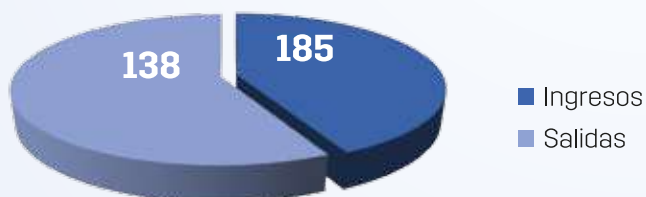
Gráfico 3. AUDIENCIAS, EN EL SISTEMA PENAL ACUSATORIO, SEGÚN TIPO: NOVIEMBRE 2016 - OCTUBRE 2017



> Fueron programadas 10 audiencias y realizadas 6. Se refiere a la participación de los abogados en audiencias dentro del trámite de los recursos extraordinarios (Casación).

## SISTEMA MIXTO INQUISITIVO >

Gráfico 4. MOVIMIENTO DE CARPETA, EN EL SISTEMA INQUISITIVO, SEGÚN TIPO: NOVIEMBRE 2016 - OCTUBRE 2017



> Fueron 138 los expedientes que ingresan al Despacho, provenientes de la Sala Penal de la Corte Suprema de Justicia, para la opinión jurídica de la Procuradora General, y su correspondiente salida. Cabe señalar que las 185 salidas registradas, que estas superan el número de entradas registradas debido a que corresponden a salidas de procesos que ingresaron en fechas anteriores al periodo 1 de Noviembre 2016 al 31 de octubre de 2017.

Gráfico 5. AUDIENCIAS, EN EL SISTEMA INQUISITIVO, SEGÚN TIPO: NOVIEMBRE 2016 - OCTUBRE 2017



> Se programaron 192 audiencias y se realizaron 154; refiere a la participación de los abogados del Despacho en audiencias en la Sala Penal de la Corte Suprema de Justicia, dentro del trámite de los recursos extraordinarios (Casación).

# FISCALÍA DE CIRCUITO DE LITIGACIÓN ESPECIALIZADA EN ASUNTOS CIVILES Y DE FAMILIA

Cabe destacar que durante el año 2016, esta Fiscalía tramitó entre procesos nuevos y reingresos de la jurisdicción civil y de familia, un total de 11385 casos. Si este total lo comparamos con los 14094 casos tramitados en el período del presente informe, se observa un aumento de 2709 casos.

**Cuadro 70. PROCESOS TRAMITADOS, SEGÚN TIPO:  
NOVIEMBRE 2016 - OCTUBRE 2017**

Proceso de Jurisdicción	Cantidad	Porcentaje
<b>TOTAL</b>	<b>14094</b>	<b>100%</b>
Familia	11756	83.41%
Civiles	1286	9.12%
Niñez Y Adolescencia	1047	7.43%
Arbitrajes	4	0.03%
Administrativos	1	0.01%

De esta suma consolidada de 14094 procesos tramitados durante el período de noviembre de 2016 a octubre de 2017, 83.41% corresponden a procesos de familia; 9.12% a procesos civiles; 7.43% a procesos de niñez y adolescencia; 0.03% a procesos arbitrales; y 0.01% a procesos administrativos.

**Cuadro 71. VISTAS Y ESCRITOS, SEGÚN TIPO DE PROCESO:  
NOVIEMBRE 2016 - OCTUBRE 2017**

Proceso	Vistas *	Porcentaje	Escritos **	Porcentaje
<b>TOTAL</b>	<b>3193</b>	<b>100%</b>	<b>2377</b>	<b>100%</b>
Familia	2085	65.30%	1724	72.53%
Civiles	883	27.65%	215	9.05%
Niñez y Adolescencia	225	7.05%	438	18.43%

De esta suma consolidada de 3193 vistas o emisiones de concepto, durante el período de noviembre de 2016 a octubre de 2017, 65.30% corresponden a procesos de familia; 27.65% a procesos civiles; y un 7.05% a procesos de niñez y adolescencia. En el caso de los escritos, durante el mencionado periodo, un 72.53% corresponde a procesos de familia; 9.05% a procesos civiles y un 18.43 % a los procesos de niñez y adolescencia.

\*Las vistas corresponden a las emisiones de concepto requeridas por los tribunales y juzgados.

\*\*Escritos se refieren a documentos tales como recursos, incidentes, notificaciones, comisiones o designaciones, entre otros.

**Cuadro 72. CASOS CIVILES, SEGÚN TIPO:  
NOVIEMBRE 2016 - OCTUBRE 2017**

Procesos	Cantidad
<b>TOTAL</b>	<b>1290</b>
Procesos Civiles Nuevos	900
Procesos Civiles Reingreso	386
Procesos Arbitrales	4

Cantidad de salidas Procesos Civiles de noviembre 2016 a octubre 2017 fue de **1286**.

**Cuadro 73. PROCESOS CIVILES NUEVOS EN LOS QUE SE ENCUENTRA INVOLUCRADO EL ESTADO, SEGÚN TIPO: NOVIEMBRE 2016 - OCTUBRE 2017**

Procesos	Cantidad
Procesos Civiles	900
El Estado como Demandado	58
El Estado como Demandante	23
Otros (no contencioso)	819

**Cuadro 74. AUDIENCIAS Y DILIGENCIAS JUDICIALES CIVILES: NOVIEMBRE 2016 - OCTUBRE 2017**

Procesos	Audiencias Civiles	Diligencias Civiles
Programadas	87	11
Realizadas	77	8
No Realizadas	10	3

**Cuantía de los Procesos Civiles Ingresados a la Fiscalía de Circuito Especializada en Asuntos Civiles de noviembre 2016 a octubre 2017.**

La cuantía de los procesos en que se ha visto involucrado el Estado y los municipios en la jurisdicción civil en el período comprendido entre noviembre de 2016 a octubre de 2017, ya sea como demandante o como demandado, asciende a un total de ciento cuarenta millones cuatrocientos cuarenta y seis mil novecientos noventa y dos balboas con setenta y dos centésimos (B/. 140, 446, 992. 72).

**Procesos Civiles de noviembre 2016 a octubre 2017:**

- Cuantía el Estado como Demandante B/. 3,582,264.11
- Cuantía el Estado como Demandado B/. 106,555,949.10
- Cuantía de los Procesos Civiles no Contenciosos B/. 30,308,779.51
- Procesos Civiles con Sentencias a Favor del Estado B/. 4,931,175.14
- Procesos Civiles con Sentencias en Contra del Estado B/. 9,605,239.16

**PROCESOS DE FAMILIA >**

**Cuadro 75. CASOS DE FAMILIA, SEGÚN TIPO: NOVIEMBRE 2016 - OCTUBRE 2017**

Procesos	Cantidad
<b>TOTAL</b>	<b>11756</b>
Nuevos	4343
Reingreso	7413

Cantidad de Salidas Procesos de Familia de noviembre 2016 a octubre 2017 fue de **11,749**.

**Cuadro 76. AUDIENCIAS DE FAMILIA:  
NOVIEMBRE 2016 - OCTUBRE 2017**

Audiencia	Cantidad
Programadas	1966
Realizadas	1220
No Realizadas	746

De lo anterior se desprende, que la Fiscalía de Circuito de Litigación Especializada en Asuntos Civiles y de Familia, participó en un 62% de las audiencias que fueron programadas en la jurisdicción de familia.

**Cuadro 77. PROCESOS DE DIVORCIO, SEGÚN TIPO:  
NOVIEMBRE 2016 - OCTUBRE 2017**

Divorcios	Cantidad
<b>TOTAL</b>	<b>2834</b>
Mutuo Consentimiento	1860
Contenciosos	974

**CUADRO 78. OTROS PROCESOS DE FAMILIA TRAMITADOS,  
SEGÚN TIPO: NOVIEMBRE 2016 - OCTUBRE 2017**

Divorcios	Cantidad
<b>TOTAL</b>	<b>1509</b>
Guarda y Crianza	577
Reglamentación y Visitas	237
Impugnación	123
Filiación	113
Interdicción	98
Patrocinio Procesal Gratuito	93
Guarda y Crianza y Reg. y Visitas	71
Disolución Patrimonio Familiar	54
Matrimonio de Hecho Post Mortem	53
Suspensión Patria Potestad	29
Nulidad de Matrimonio	17
Tutela	15
Medida de Protección	15
Adopción Mayor de edad	5
Emancipación	4
Constitución Patrimonio Familiar	3
Separación de Cuerpos	2



## PROCESOS DE NIÑEZ Y ADOLESCENCIA >

Cuadro 79. CASOS DE NIÑEZ Y ADOLESCENCIA, SEGÚN TIPO: NOVIEMBRE 2016 - OCTUBRE 2017

Procesos	Cantidad
<b>TOTAL</b>	<b>1047</b>
Nuevos	561
Reingreso	486

Cantidad de salidas de procesos de niñez y adolescencia de noviembre 2016 a octubre 2017: **1036**

Cuadro 80. AUDIENCIAS DE NIÑEZ Y ADOLESCENCIA, SEGÚN TIPO: NOVIEMBRE 2016 - OCTUBRE 2017

Audiencia	Cantidad
Programadas	542
Realizadas	295
No Realizadas	247

## OTRAS ACTIVIDADES >

Durante el período del presente informe, la Fiscalía organizó varias jornadas de capacitación y actualización jurídica, con el propósito de reforzar los conocimientos de su recurso humano. Entre los temas abordados se encuentran:

- La Fundación de Interés Privado.
- El Matrimonio de Hecho Post-Mortem.
- La Filiación, sus procedimientos y efectos, en cuanto a la herencia.
- La Participación del Ministerio Público en la práctica de pruebas dentro de los procesos civiles, admisibilidad y valoración de las pruebas conforme al principio de la sana crítica.
- La Impugnación de paternidad y su prescripción.
- La Restitución Internacional de menores y sus efectos.
- Cine debate de la película “La Dama de Oro”.

# SECCIÓN DE ATENCIÓN PRIMARIA

**Cuadro 81. NOTICIA CRIMINAL, SEGÚN UNIDAD RECEPTORA:  
NOVIEMBRE 2016 - OCTUBRE 2017**

Unidad Receptora	Cantidad	Porcentaje
<b>TOTAL</b>	<b>22755</b>	<b>100%</b>
Atención Primaria Tercera Sub Regional	3037	13.35%
Atención Primaria Sede Fiscalía Auxiliar	2969	13.05%
Atención Primaria Segunda Sub Regional	2966	13.03%
Atención Primaria Primera Sub Regional	2897	12.73%
Atención Primaria Octava Sub Regional	2219	9.75%
Atención Primaria Cuarta Sub Regional	2177	9.57%
Atención Primaria Quinta Sub Regional	1914	8.41%
Atención Primaria Sexta Sub Regional	1625	7.14%
Atención Primaria Novena Sub Regional	1049	4.61%
Atención Primaria Séptima Sub Regional	936	4.11%
Atención Primaria Sub Regional Chepo	854	3.75%
Atención Primaria Décima Sub Regional	112	0.49%

Fuente: Centro de Estadísticas del Ministerio Público

Durante este periodo el delito con mayor número de casos es el Delito Contra El Patrimonio Económico que representa un 69.42% de todos los casos registrados; le sigue el delito Contra La Vida y La Integridad Personal con un 11.02% y los delitos Contra La Seguridad Colectiva y Contra La Libertad E Integridad Sexual ambos con un 6%.

**Cuadro 82. NOTICIA CRIMINAL, SEGÚN DELITO GENÉRICO:  
NOVIEMBRE 2016 - OCTUBRE 2017**

Delito Genérico	Cantidad	Porcentaje
<b>TOTAL</b>	<b>22755</b>	<b>100%</b>
Delitos contra el Patrimonio Económico	15797	69.42%
Delitos contra la Vida y la Integridad Personal	2507	11.02%
Delitos contra la Libertad e Integridad Sexual	1425	6.26%
Delitos contra la Seguridad Colectiva	1270	5.58%
Delitos contra el Orden Económico	524	2.30%
Delitos contra la Fe Pública	445	1.96%
Delitos contra la Libertad	309	1.36%
Delitos contra el Orden Jurídico Familiar y el Estado Civil	180	0.79%
Delitos contra el Honor del Persona Natural	118	0.52%
Delitos contra la Administración de Justicia	75	0.33%
Delitos contra el Ambiente y el Ordenamiento Territorial	63	0.28%
Delitos contra la Administración Pública	33	0.15%
Delitos contra la Seguridad Jurídica de los Medios Electrónicos	8	0.04%
Delitos contra la Personalidad Jurídica del Estado	1	0.00%

Fuente: Centro de Estadísticas del Ministerio Público

Durante este periodo el delito con mayor número de casos es el Delito Contra El Patrimonio Económico ya que representa un 69.42% de todos los casos registrados; le sigue el delito Contra La Vida y La Integridad Personal con un 11.02% y los delitos Contra La Seguridad Colectiva y Contra La Libertad E Integridad Sexual ambos con un 6%.

**Cuadr83. CARPETILLAS ENVIADAS, SEGÚN UNIDAD RECEPTORA:  
NOVIEMBRE 2016 - OCTUBRE 2017**

Unidad Receptora	Cantidad	Porcentaje
<b>TOTAL</b>	<b>20151</b>	<b>100%</b>
Litigación	16536	82.06%
Investigación	2943	14.60%
Familia	153	0.76%
Homicidios	66	0.33%
Anticorrupción	50	0.25%
Drogas	9	0.04%
Delincuencia Organizada	4	0.02%
Otras	390	1.94%

Del total general 20,151 Noticias Criminales derivadas un 82.06% fue enviado a la Sección de Decisión y Litigación Temprana de Panamá; un 14.60% se envió la Sección de Investigación y Seguimiento de Causas.

Fuente: Centro de Estadísticas del Ministerio Público

Durante de este periodo las Subregionales de Atención Primaria realizaron 786 Audiencias de control posterior.

# SECCIÓN DE DECISIÓN Y LITIGACIÓN TEMPRANA

**Cuadro 84. MOVIMIENTO DE CARPETILLAS, SEGÚN TIPO:  
NOVIEMBRE 2016 - OCTUBRE 2017**

Tipo	Cantidad
Ingreso	62
Egreso	165
En Tramite	1554

Fuente: Centro de Estadística del Ministerio Público

**Cuadro 85. SALIDAS DE CARPETILLAS, SEGÚN TIPO:  
NOVIEMBRE 2016 - OCTUBRE 2017**

Tipos de Salidas	Cantidad	Porcentaje
<b>TOTAL</b>	<b>14939</b>	<b>100%</b>
Archivos Provisionales	12956	86.73%
Carpetas Remitidas a la Sección de Investigación y Seguimiento de Causas del Área Metropolitana	1150	7.70%
Salidas Alternas a la Solución del Conflicto	608	4.07%
Derivadas a Otra Secciones del Ministerio Público	155	1.04%
Declinatoria a la Esfera Administrativa	66	0.44%
Despacho de Descarga (Sistema Inquisitivo)	4	0.03%

Fuente: Centro de Estadística del Ministerio Público

Se puede observar que las salidas con mayor incidencia han sido por Archivos Provisionales con un 86.73%; seguido de las carpetas remitidas a la Sección de Investigación y Seguimiento de Causas con un 7.70%; las Salidas Alternas a la Solución del Conflicto con un 4.07%; las derivaciones a otras Secciones del Ministerio Público 1.06%; las declinatorias a la Esfera Administrativa con un 0.44% y las salidas con menor incidencia han sido con un 0.02%, remitidas a los Despachos de Descarga (Sistema Inquisitivo).

**Cuadro 86. AUDIENCIAS REALIZADAS, SEGÚN TIPO DE AUDIENCIA: NOVIEMBRE 2016 - OCTUBRE 2017**

Tipos de Audiencias	Cantidad	Porcentaje
<b>TOTAL</b>	<b>4642</b>	<b>100%</b>
Formulación de Imputación	1196	25.76%
Medida Cautelares	1122	24.17%
Legalización de Aprehesión	1013	21.82%
Validación de Acuerdo	381	8.21%
Acusación	207	4.46%
Apelación	128	2.76%
Control Posterior	104	2.24%
Disposición de Evidencia	99	2.13%
Derivación a Mediación	84	1.81%
Validación de Acuerdo de Mediación	62	1.34%
Desistimiento	56	1.21%
Revisión de Medida Cautelar	41	0.88%
Imnominadas	37	0.80%
Suspensión Condicional del Proceso Sujeto a Condiciones	33	0.71%
Medida de Protección	23	0.50%
Control de Legalización de Allanamiento	11	0.24%
Acumulación	9	0.19%
Afectación del Derecho	9	0.19%
Criterio de Oportunidad	8	0.17%
Revisión de Acuerdo de Mediación	6	0.13%
Revocatoria de Suspensión Condicional	4	0.09%
Procedimiento Directo Inmediato	3	0.06%
Audiencia de Cumplimiento	2	0.04%
Intervención Corporal	2	0.04%
Aclaración de Sentencia	2	0.04%

El cuadro muestra un total de 4,642 audiencias que han sido celebradas en el periodo indicado. Las audiencias de mayor incidencia han sido las de Formulación de Imputación con 1,196, lo que representa un 25.76% y las audiencias con menor incidencia fueron de Intervención Corporal y de Aclaración de Sentencias, con un 0.04%.

Fuente: Centro de Estadística del Ministerio Público

**Cuadro 87. DERIVACIONES, SEGÚN SECCIONES: NOVIEMBRE 2016 - OCTUBRE 2017**

Sección	Cantidad
<b>TOTAL</b>	<b>1642</b>
Investigación	1150
Cumplimiento	337
Anticorrupción	37
Familia	35
Adolescente	18
Homicidios	5
Sección Litigación	3
Delincuencia Organizada	1
Otras	56

Fuente: Centro de Estadística, Ministerio Público

Se observa que se han derivado a otras Secciones y Fiscalías Especializadas del Ministerio Público un total de 1,642. De ellas, 1,150 carpetas han sido remitidas a la Sección de Investigación y Seguimiento de Causas del Área Metropolitana, de las cuales 531 carpetas fueron enviadas una vez se litigaron en esta Sección; mientras que 619, fueron carpetas que ingresaron provenientes de Atención Primaria y fueron remitidas para que se continuara con la investigación. También, se remitieron a la Sección de Cumplimiento 337 carpetas a distintas Secciones de Litigación de otras Regionales (Colón, Coclé y Panamá Oeste), 3 carpetas; a la Sección de Familia, 35 carpetas; a la Unidad de Homicidio, 5 carpetas; Anticorrupción, 37 carpetas; Delincuencia Organizada 1 carpeta; Fiscalía de Adolescente, 18 carpetas y a otras secciones del Ministerio Público, 56 carpetas.

En la Unidad de Decisión Temprana de esta Sección, en el periodo comprendido de 1 de noviembre de 2016 al 31 de octubre de 2017, se han archivado un total de 12,956 carpetas.

Producto a las diversas salidas alternas a la solución de conflicto la sección ha obtenido un total de 334 sentencias condenatorias.

**Cuadro 88. CAUSAS EGRESADAS, SEGÚN TIPO DE MÉTODOS ALTERNOS DE LA SOLUCIÓN DE CONFLICTO: NOVIEMBRE 2016 - OCTUBRE 2017**

Tipo de Métodos	Cantidad	Porcentaje
<b>TOTAL</b>	<b>685</b>	<b>100%</b>
Acuerdo de Pena	380	55.47%
Criterio de Oportunidad	153	22.34%
Mediación	62	9.05%
Desistimiento	56	8.18%
Suspensión Condicional del Proceso Sujeto a Condiciones	33	4.82%
Acuerdo de Colaboración	1	0.15%

Con respecto a las Salidas Alternas a la Solución del Conflicto que ha generado esta sección, podemos observar que la salida más utilizada ha sido por Acuerdo de Pena, con un total de 380 acuerdos de pena. Igualmente se generaron 153 Criterios de Oportunidad; 62 Mediaciones; 56 Desistimientos; 33 Suspensión Condicional del Proceso Sujeto a Condiciones y 1 Acuerdo de Colaboración.

Fuente: Centro de Estadística del Ministerio Público

# SECCIÓN DE INVESTIGACIÓN Y SEGUIMIENTO DE CAUSAS

Del total general de las 7,082 Noticias Criminales que se recibieron en la Sección de Investigación durante dicho periodo un 30 % se envió a la Sección de Decisión y Litigación Temprana de Panamá ya que dichas investigaciones correspondían a ese despacho; un 1.1% fueron devueltas a las distintas Unidades de Atención Primaria, por ello en el despacho de la Sección de Investigación están en trámite 4884 Noticias Criminales, de las cuales se registran como salida un 55%, quedando en trámite las investigaciones del 45% de las causas como activas.

**Cuadro 89. NÚMERO DE AUDIENCIAS REALIZADAS, SEGÚN TIPO:  
NOVIEMBRE 2016 - OCTUBRE 2017**

Tipos de Audiencias	Cantidad	Porcentaje
<b>TOTAL</b>	<b>1379</b>	<b>100%</b>
Audiencias de Control Posterior	432	31.33%
Audiencias Innominadas	174	12.62%
Audiencia de Formulación de Imputación	163	11.82%
Audiencia de Solicitud de Medida Cautelar	146	10.59%
Audiencia de Validación de Acuerdo	112	8.12%
Audiencia de Acusación	91	6.60%
Audiencia de Legalización de Aprehensión	67	4.86%
Audiencia de Sentencia	55	3.99%
Audiencia de Apelación	28	2.03%
Audiencia de Disposición de Evidencia	18	1.31%
Audiencia de Fase Intermedia	18	1.31%
Audiencia de Derivación a Mediación	15	1.09%
Audiencia de Suspensión del Proceso Sujeto a Condiciones	11	0.80%
Audiencia de Reemplazo de Medida Cautelar	9	0.65%
Audiencia de Validación de Acuerdo de mediación	8	0.58%
Audiencia de Verificación del Proceso Sujeto a Condiciones	8	0.58%
Audiencia de Acuerdo de Colaboración	6	0.44%
Audiencia de Verificación de Medida Cautelar	5	0.36%
Sede principal Ministerio Público Santiago, Edificio San Martín	5	0.36%
Audiencia de Solicitud de Cumplimiento	4	0.29%
Audiencia de Desistimiento	2	0.15%
Audiencia de Medidas de Protección	1	0.07%
Audiencias de Sobreseimiento	1	0.07%

Fuente: Centro de Estadísticas, Ministerio Público

En el periodo indicado se generaron un total de 31.33% (432) siguen las audiencias innominadas con un 12.62% (174), que frecuentemente son peticionadas por los defensores o querellantes para la discusión de puntos específicos que atañen el proceso o la investigación; siguen las audiencias de formulación de imputación que suman un 11.82% (163), de lo cual se debe tener en cuenta que la labor fundamental de la Sección de Investigación es la de dar seguimiento a las causas que ya han sido imputadas en la Sección de Decisión y Litigación Temprana. No obstante, es alto el porcentaje de causas que ingresan a la Sección de Investigación y Seguimiento de Causas en fase preliminar de investigación, debido a que la actividad investigativa requiere un tiempo prolongado para obtener los resultados necesarios que permitan formular cargos. Por su parte las audiencias de imposición de medidas cautelares en un 10.59% (146) y de validaciones de acuerdos en un 8.12% (112), son otros de los actos orales que más se realizan en la sección.

**Cuadro 90. DERIVACIÓN EN LA SECCIÓN DE INVESTIGACIÓN Y SEGUIMIENTO DE CAUSA DEL ÁREA METROPOLITANA: NOVIEMBRE 2016 - OCTUBRE 2017**

Unidad Receptora	Cantidad	Atención Primaria	Litigación	Cumplimiento	Juicio	Familia	Homicidios	Adolescente	Drogas	Otras
<b>Total</b>	<b>2306</b>	<b>78</b>	<b>2109</b>	<b>70</b>	<b>26</b>	<b>5</b>	<b>5</b>	<b>4</b>	<b>1</b>	<b>8</b>
Sección de Investigación y Seguimiento de causa	2306	78	2109	70	26	5	5	4	1	8

Fuente: Centro de Estadísticas de Panamá

En periodo comprendido del 1 de noviembre del 2016 al 31 de octubre del 2017 han ingresados 7082 causas de las cuales se han derivado a diferentes Secciones o Fiscalías Especializada la cantidad de 2306 causas por motivos de falta de competencia a la sección de Investigación.

En este punto, la Sección de Investigación y Seguimiento de Causas de la Fiscalía Metropolitana ha archivado provisionalmente 1,432 causas, sin perjuicio que de surgir nuevos elementos que permitan la vinculación de alguna persona con el hecho, se podrá reabrir la causa y proseguir la investigación.

En la Sección de Investigación y Seguimiento de Causas de la Fiscalía Metropolitana se han realizado 83 Condenatorias. Se demuestra la eficacia del Despacho con la Resolución de las carpetas.

**Cuadro 91. CAUSAS EGRESADAS, POR MÉTODOS ALTERNOS DE SOLUCIÓN DE CONFLICTO REGISTRADAS SEGÚN MÉTODO: NOVIEMBRE 2016 - OCTUBRE 2017**

Métodos Alternos	Cantidad	Porcentaje
<b>TOTAL</b>	<b>125</b>	<b>100%</b>
Acuerdo de Pena	77	61.60%
Mediación y Conciliación	18	14.40%
Desistimiento	9	7.20%
Criterio de Oportunidad	8	6.40%
Suspensión del Proceso Sujeto a Condiciones	7	5.60%
Acuerdos de Colaboración	6	4.80%

Fuente: Centro de Estadísticas, Ministerio Público

Los procedimientos alternos de resolución al conflicto son concebidos como la base fundamental de éxito para el SPA. Dar por terminado el proceso penal, evitando los rigores del juicio oral es el mayor desafío para garantizar resultados positivos en la mayor cantidad de casos. Así vemos que los Acuerdos de Pena ocupan el primer lugar con unos 61.60%, seguidos de la Mediación con un 14.40% y el Desistimiento de la Pretensión Punitiva con un 7.20%.



# SECCIÓN DE CUMPLIMIENTO

La labor de la Sección de CUMPLIMIENTO, corresponde a la fase de ejecución de la pena, entiéndase la resolución de todas las cuestiones que se susciten durante la ejecución de la sentencia que impliquen una decisión jurisdiccional, conforme al artículo 46 y 509 del Código Procesal Penal, es decir, a partir de la imposición de la pena o condena (Sentencia), ya sea, mediante un juicio o a través de un acuerdo de pena. Igualmente las medidas de seguridad.

Al inicio de la implementación del SISTEMA PENAL ACUSATORIO, en el Primer Distrito Judicial, es decir, durante el mes de septiembre se realizaron 3 audiencias y en octubre 14, sin embargo, a partir del mes de noviembre del año 2016, el número de audiencias se incrementó, alcanzando en el mes de mayo de 2017, 299 audiencias realizadas.

Por otro lado, es necesario indicar que durante la realización de los controles del cumplimiento de las condiciones impuestas a los sancionados o procesados, estos últimos, en caso que se le suspenda el proceso, se han verificado REVOCATORIAS, en un número no considerable de casos.

De allí la importancia del seguimiento o control que se realice sobre los sentenciados o procesados, en cuanto al cumplimiento de las condiciones que se les han impuesto.

**Cuadro 92. CARPETA INGRESADAS EN LA SECCIÓN DE CUMPLIMIENTO, SEGÚN SECCIÓN: NOVIEMBRE 2016 - OCTUBRE 2017**

Secciones	Total	Entradas Cumplimiento											
		nov	dic	ene	feb	mar	abr	may	jun	jul	ago	sep	oct
<b>Total</b>	<b>422</b>	12	23	22	15	32	38	25	51	68	40	49	47
Sección de Litigación	347	12	23	22	15	30	24	21	45	57	33	34	31
Sección de Investigación	70	-	-	-	-	2	14	4	5	11	7	13	14
Sección de Juicio	5	-	-	-	-	-	-	-	1	-	-	2	2
Sistema Mixto	-	-	-	-	-	-	-	-	-	-	-	-	-

Fuente: Sección de Cumplimiento de Área Metropolitana.

**Cuadro 93. AUDIENCIAS REALIZADAS EN LA SECCIÓN DE CUMPLIMIENTO, SEGÚN TIPO DE AUDIENCIA: NOVIEMBRE 2016 - OCTUBRE 2017**

Tipo de Audiencias	Cantidad	Meses											
		Nov	Dic	Ene	Feb	Mar	Abr	May	Jun	Jul	Ago	Sep	Oct
<b>TOTAL</b>	<b>2639</b>	<b>85</b>	<b>83</b>	<b>89</b>	<b>178</b>	<b>239</b>	<b>246</b>	<b>299</b>	<b>322</b>	<b>300</b>	<b>304</b>	<b>198</b>	<b>296</b>
Audiencia de Cumplimiento de Mixto Inquisitivo	1741	85	80	79	162	194	180	231	213	201	190	68	58
Audiencia de Verificación de Cumplimiento del Mixto Inquisitivo	562	0	1	5	9	28	43	43	81	70	79	54	149
Audiencia de Solicitud de Cumplimiento SPA	99	0	0	1	1	-	3	1	8	11	3	12	59
Audiencia de Verificación de Cumplimiento del SPA	237	0	2	4	6	17	20	24	20	18	32	64	30

Fuente: Sección de Cumplimiento de Área Metropolitana.

No se encuentran en este cuadro la totalidad de las audiencias por esta sección, dentro de las cuales podemos mencionar: Conmutación de la Pena Extinción de la Pena Principal y de la Pena Accesorio, Traslado de Centros Penitenciario, Solicitud de Atención Medica, Equiparación de Sentencia Extranjera, por lo que la cifra de audiencias es superior a la descrita en el cuadro.

# SECCIÓN ESPECIALIZADA DE FAMILIA DEL ÁREA METROPOLITANA

**Cuadro 94. INGRESO DE EXPEDIENTES, SEGÚN DELITO  
GENÉRICO: NOVIEMBRE 2016 - OCTUBRE 2017**

Delitos Genéricos	Cantidad	Porcentaje
<b>TOTAL</b>	<b>4710</b>	<b>100%</b>
Violencia Doméstica	3986	84.63%
Maltrato de Niño, Niña o Adolescentes	684	14.52%
Delitos Contra La Familia	40	0.85%

Fuente: Centro de Estadísticas Ministerio Público

En esta sección especializada de Familia, del Área Metropolitana del 01 de noviembre de 2016, al 31 de octubre del presente año, han ingresado un total de 4,710 cusas.

Haciendo referencia a las entradas totales de carpetillas en el periodo ya mencionado podemos observar que la mayor incidencia se presenta en los Delitos de Violencia Doméstica con un 84.63%, los Delitos de Maltrato a niño, niña o Adolescente con 14.52% y por último y no menos importantes los delitos contra la familia que suman un 0.85%.

**Cuadro 95. CARPETILLAS DERIVADAS A LAS DIFERENTES UNIDADES  
DE LA SECCIÓN DE FAMILIA, POR UNIDAD RECEPTORA:  
NOVIEMBRE 2016 - OCTUBRE 2017**

Unidad Receptora	Cantidad	Litigación	Investigación	Cumplimiento	Otras
<b>TOTAL</b>	<b>4710</b>	<b>1717</b>	<b>1562</b>	<b>177</b>	<b>78</b>
Atención Primaria	4710	2119	2050	463	78

Fuente: Centro de Estadísticas Ministerio Público

Del total del ingreso de carpetillas se han derivado un total de 2,050 carpetas a la Sección de Investigación, siendo ésta la Sección con mayor cantidad de derivaciones, seguida de la Sección de Litigación con 2,119 carpetas, la Sección de Cumplimiento con 463 y otras 78, lo cual esta última casilla, corresponde a derivaciones realizadas a otras secciones especializadas, así como a otras regionales.

**Cuadro 96. AUDIENCIAS REALIZADAS, SEGÚN TIPO DE AUDIENCIA:  
NOVIEMBRE 2016 - OCTUBRE 2017**

Tipos de Audiencias	Cantidad	Porcentaje
<b>TOTAL</b>	<b>1663</b>	<b>100%</b>
Audiencia de Formulación de Imputación	552	33.19%
Audiencia de Verificación del Proceso Sujeto a Condiciones	373	22.43%
Audiencia de Suspensión del Proceso Sujeto a Condiciones	365	21.95%
Audiencia Medidas de Protección	155	9.32%
Audiencias Innominadas	93	5.59%
Audiencias Suspendidas	50	3.01%
Audiencia de Revisión de Cumplimiento de la Sentencia	45	2.71%
Audiencia de Sentencia	9	0.54%
Audiencia de Solicitud de Medida Cautelar	7	0.42%
Audiencia de Legalización de Aprehesión	5	0.30%
Audiencias de Control Posterior	4	0.24%
Audiencia de Validación de Acuerdo de mediación	3	0.18%
Audiencia de Reemplazo de Medida Cautelar	1	0.06%
Audiencias de Sobreseimiento	1	0.06%

Fuente: Centro de Estadísticas Ministerio Público

De las audiencias suspendidas el 50% no se realizó por que las partes no fueron notificadas, 53% las partes no se presentaron en el acto de audiencia y 2% otras causas.

Del 01 de noviembre de 2016 al 31 de octubre de 2017 hubo 9 sentencias condenatorias, las cuales representan un 100%.

**Cuadro 97. NUMERO DE CARPETAS ARCHIVAS, POR UNIDAD  
NOVIEMBRE 2016 - OCTUBRE 2017**

Numero de Carpetas Archivas por Unidad	Cantidad
Decisión y Litigación Temprana	1035
Investigacion y Seguimiento de Causas.	1261

Fuente: Centro de Estadísticas de Panamá

# FISCALÍA SUPERIOR DE DESCARGA DE HOMICIDIO Y FEMICIDIO DEL ÁREA METROPOLITANA

Cuadro 98. MOVIMIENTOS DE EXPEDIENTES, SEGÚN TIPO: NOVIEMBRE 2016 - OCTUBRE 2017

Tipo	Total
Ingreso	67
Egreso	264

Fuente: Fiscalía de Descarga de Panamá.

Cuadro 99. SALIDAS DE EXPEDIENTES, SEGÚN TIPO: NOVIEMBRE 2016 - OCTUBRE 2017

Tipo	Cantidad	Porcentaje
<b>TOTAL</b>	<b>264</b>	<b>100%</b>
Sobreseimiento Provisional	86	32.58%
Llamamiento a Juicio	78	29.55%
Ley 39	45	17.05%
Sobreseimiento Impersonal	17	6.44%
Solicitud de Prorroga	13	4.92%
Sobreseimiento Definitivo	10	3.79%
Solicitud Declinatoria	7	2.65%
Auto Mixto	3	1.14%
Nivel Interno	2	0.76%
Otras Solicitudes	3	1.14%

Este periodo indica un total de 264 expedientes salidos con diferentes solicitudes.

Fuente: Centro de Estadísticas Ministerio Público

Cuadro 100. SENTENCIAS NOTIFICADAS, SEGÚN TIPO: NOVIEMBRE 2016 - OCTUBRE 2017

Tipo	Cantidad	Porcentaje
<b>TOTAL</b>	<b>90</b>	<b>100%</b>
Condenatorias	68	75.56%
Absolutorias	22	24.44%

Observaciones: la cifra de sentencias condenatorias, incluye aquellos procesos que tienen más de 2 imputados.

Fuente: Centro de Estadísticas Ministerio Público.

Cuadro 101. PERSONAS SENTENCIADAS, SEGÚN TIPO: NOVIEMBRE 2016 - OCTUBRE 2017

Tipo	Cantidad	Porcentaje
<b>TOTAL</b>	<b>235</b>	<b>100%</b>
Condenadas	124	52.77%
Absueltas	111	47.23%

Fuente: Centro de Estadísticas Ministerio Público.

# FISCALÍAS DE CIRCUITO DE **DESCARGA DE LA REGIÓN METROPOLITANA**

**Cuadro 102. MOVIMIENTOS DE EXPEDIENTES, SEGÚN TIPO: NOVIEMBRE 2016 - OCTUBRE 2017**

Tipo	Total	Porcentaje
Ingreso	8176	100.00%
Egreso	7373	90.18%
Pendiente	803	9.82%

Con relación a la cantidad de expedientes manejados en el periodo del presente informe, se puede observar que del total de 8,176, se ha logrado la salida de 7,373, lo que representa el 90.18% de las causas atendidas, manteniendo actualmente una relación de 803 investigaciones activas.

Nota:\* Los Ingresos, Egresos y Pendientes mostrados en el cuadro 1, incluye los penales de primer ingreso, reaperturas, prorrogas, reingreso, etc.  
Fuente: Centro de Estadísticas Ministerio Público.

**Cuadro 103. SALIDAS DE EXPEDIENTES, SEGÚN TIPO: NOVIEMBRE 2016 - OCTUBRE 2017**

Tipo	Cantidad	Porcentaje
<b>TOTAL</b>	<b>5463</b>	<b>100%</b>
Sobreseimiento Impersonal	2107	38.57%
Sobreseimiento Provisional	1233	22.57%
Llamamiento a Juicio	709	12.98%
Nivel Interno	335	6.13%
Ley 39	335	6.13%
Solicitud Declinatoria	213	3.90%
Solicitud de Prórroga	201	3.68%
Sobreseimiento Definitivo	115	2.11%
Declina. Esfera Admón.	49	0.90%
Archivo de Expediente	48	0.88%
Auto Mixto	22	0.40%
Suspensión del Proceso	3	0.05%
Otras Solicitudes	93	1.70%

Nota: \*Este cuadro registra la primera salida de los expedientes penales de la sección de Descarga y Familia, no incluye los expedientes que reingresan de los tribunales.  
Fuente: Centro de Estadísticas Ministerio Público.

**Cuadro 104. INGRESO DE EXPEDIENTES, SEGÚN DELITO GÉNÉRICO:  
NOVIEMBRE 2016 - OCTUBRE 2017**

Tipo	Cantidad	Porcentaje
<b>TOTAL</b>	<b>1895</b>	<b>100%</b>
Delitos contra el Patrimonio Económico	710	37.47%
Delitos contra la Fe Pública	458	24.17%
Delitos contra la Libertad e Integridad Sexual	301	15.88%
Delitos contra la Vida y la Integridad Personal	140	7.39%
Delitos contra el Orden Económico	115	6.07%
Delitos contra el Orden Jurídico Familiar y el Estado Civil	34	1.79%
Delitos contra la Administración de Justicia	29	1.53%
Delito contra la Seguridad Colectiva	23	1.21%
Delitos contra el Honor de la Persona Natural	22	1.16%
Delitos contra la Libertad	21	1.11%
Delito contra la Administración Pública	21	1.11%
Delitos contra el Ambiente y el Ordenamiento Territorial	16	0.84%
Delito contra la Seguridad Jurídica de los Medios Electrónicos	5	0.26%

Se observa que de los expedientes de primer ingreso del periodo referido, es decir los iniciados de noviembre de 2016 en adelante, los delitos contra el patrimonio económico se registran como los de mayor incidencia, representando el 37.47% del total de las causas atendidas, seguido por los delitos contra la Fe Pública 24.17% y los Delitos Sexuales 15.88%.

Nota: \*Los Delitos Genéricos aquí mostradas son Ingreso de los expedientes penales de primer ingreso en la sección de descarga de Circuito y Familia.

Fuente: Centro de Estadísticas Ministerio Público

**Cuadro 105. SENTENCIAS, SEGÚN TIPO:  
NOVIEMBRE 2016 - OCTUBRE 2017**

Tipo	Cantidad	Porcentaje
<b>TOTAL</b>	<b>644</b>	<b>100%</b>
Condenatorias	433	67.24%
Absolutorias	202	31.37%
Mixta	9	1.40%

Fuente: Centro de Estadísticas Ministerio Público.

**Cuadro 106. SENTENCIAS NOTIFICADAS, SEGÚN TIPO:  
NOVIEMBRE 2016 - OCTUBRE 2017**

Tipo	Cantidad	Porcentaje
<b>TOTAL</b>	<b>841</b>	<b>100%</b>
Personas Condenadas	619	73.60%
Personas Absueltas	222	26.40%

Fuente: Centro de Estadísticas Ministerio Público.

# PERSONERÍAS DEL PRIMER CIRCUITO JUDICIAL DE PANAMÁ

Cuadro 107. SALIDA DE EXPEDIENTES, SEGÚN TIPO:  
NOVIEMBRE 2016 - OCTUBRE 2017

Tipos de Salidas	Cantidad	Porcentaje
<b>TOTAL</b>	<b>3620</b>	<b>100%</b>
Sobreseimiento Impersonal	974	26.91%
Sobreseimiento Provisional	737	20.36%
Sobreseimiento Definitivo	585	16.16%
Llamamiento a Juicio	563	15.55%
Solicitud Declinatoria	323	8.92%
Archivo de Expediente	207	5.72%
Suspensión del Proceso	123	3.40%
Nivel Interno	67	1.85%
Solicitud de Prorroga	31	0.86%
Otras Solicitudes	6	0.17%
Auto Mixto	3	0.08%
Declinatoria Esfera Administrativa	1	0.03%

Fuente: Centro De Estadísticas Ministerio Público

Se ha contabilizado un ingreso total de 1,958 expedientes penales, lográndose remitir al Juzgado, en el periodo mencionado un total de 3,620, que supera notablemente la cifra de ingresos.

De las solicitudes remitidas a los Juzgados, 26.91% de los egresos, suman 974 expedientes y continúan solicitud de Sobreseimientos Provisionales e Impersonales, mientras que un 20.36%, es decir 737 expedientes, son con Sobreseimientos Provisionales, 16.16% son las solicitudes de Sobreseimiento Definitivo (585) y 15.55% Llamamiento a Juicio (563).

Es importante mencionar que si bien el porcentaje es menor, existe una cantidad importante de expedientes, con solicitud de Declinatoria de competencia (323), Archivo del Expediente (207) y Suspensión del Proceso (123), que totalizan 653 expedientes remitidos al Juez de la Causa.

**Cuadro 108. INGRESO DE EXPEDIENTES, SEGÚN DELITO GENÉRICO:  
NOVIEMBRE 2016 - OCTUBRE 2017**

Delito Genérico	Cantidad	Porcentaje
<b>TOTAL</b>	<b>1958</b>	<b>100%</b>
Delitos contra el Patrimonio Económico	771	39.38%
Delitos contra la Libertad e Integridad Sexual	525	26.81%
Delitos contra la Fe Pública	197	10.06%
Delitos contra la Vida y la Integridad Personal	179	9.14%
Delitos contra el Orden Económico	151	7.71%
Delitos contra la Administración de Justicia	38	1.94%
Delitos contra la Libertad	33	1.69%
Delitos contra el Honor de la Persona Natural	31	1.58%
Delitos contra la Seguridad Colectiva	9	0.46%
Delitos contra la Seguridad Jurídica de los Medios Electrónicos	8	0.41%
Delitos contra el Ambiente y el Ordenamiento Territorial	8	0.41%
Delitos contra la Administración Pública	5	0.26%
Delitos contra el Orden Jurídico Familiar y el Estado Civil	3	0.15%

Fuente: Centro de Estadísticas Ministerio Público

De los ingresos de expedientes, se ha podido contabilizar que el delito de mayor incidencia, es Contra el Patrimonio Económico con un total de 771, seguido ahora por razones de competencias de los delitos contra la libertad e integridad sexual 525 expedientes y Contra la Fe Pública 197 expedientes.

**Cuadro 109. TIPO DE SENTENCIAS:  
NOVIEMBRE 2016 - OCTUBRE 2017**

Tipo de Sentencias	Total	Porcentaje
<b>TOTAL</b>	<b>34</b>	<b>100.0%</b>
Condenatoria	28	82.4%
Absolutoria	6	17.6%

Fuente: Centro de Estadísticas Ministerio Público

Sobre las Sentencias emitidas por los Tribunales, hemos contabilizado 28 Sentencias Condenatorias y 6 de carácter Absolutoria.

**Cuadro 110. PERSONAS SENTENCIADAS, SEGÚN TIPO:  
NOVIEMBRE 2016 - OCTUBRE 2017**

Tipo de sentencias	Cantidad	Porcentaje
<b>TOTAL</b>	<b>36</b>	<b>100%</b>
Personas absueltas	30	83.33%
Personas condenadas	6	16.67%

Fuente: Centro de Estadísticas del Ministerio Público

Igualmente en lo que se refiere a personas 30 han sido condenadas y 6 absueltas.



# FISCALÍA REGIONAL DE SAN MIGUELITO

Durante el periodo señalado se han registrado 6,635 carpetas en la Fiscalía Regional de San Miguelito, logrando 113 condenas dentro de estas investigaciones en las que 133 personas fueron sentenciadas. De igual forma se realizaron 310 aprehensiones y se imputaron 608 cargos por diferentes delitos. Se lograron 97 acuerdos de Pena y 16 juicios condenatorios de los 22 celebrados.

En relación con el Sistema Mixto, en el mismo periodo antes señalado, se registró un ingreso de 657 expedientes de los cuales se logró 211 sentencias condenatorias, en donde fueron procesados 263 personas. Es importante destacar que en este sistema se logró pactar dos acuerdos de pena.

**Cuadro 111. NOTICIAS CRIMINAL EN LA FISCALÍA REGIONAL DE SAN MIGUELITO, SEGÚN UNIDAD RECEPTORA: NOVIEMBRE 2016 - OCTUBRE 2017 (P)**

Entradas por Unidad Receptora	Cantidad	Porcentaje
<b>TOTAL</b>	<b>6635</b>	<b>100.0%</b>
Atención Primaria Sede Principal de San Miguelito	5191	78.24%
Unidad Receptora de Familia de San Miguelito	1240	18.69%
Otras Unidades receptoras	204	3.07%

Ingresaron 6,635 carpetillas, que reflejan que el índice de mayor incidencia está en la Sección de Atención Primaria, con un 78.24%, seguida de la Unidad Receptora de Familia con un 18.69% y el 3.07% representa las entradas que pertenecen al Distrito de San Miguelito y que son captadas por Otras Unidades Receptoras.

Fuente: Centro de Estadística; Ministerio Público  
Nota: (p) se refiere a los datos preliminares

**Cuadro 112. NOTICIAS CRIMINAL, EN LA SECCIÓN FISCALÍA REGIONAL DE SAN MIGUELITO, SEGÚN DELITO GENÉRICO: NOVIEMBRE 2016 - OCTUBRE 2017 (P)**

Delitos Genéricos	Cantidad	Porcentaje
<b>TOTAL</b>	<b>6635</b>	<b>100.0%</b>
Delitos contra el Patrimonio Económico	3432	51.73%
Delitos contra el Orden Jurídico Familiar y el Estado Civil	1253	18.88%
Delitos contra la Vida y la Integridad Personal	991	14.94%
Delitos contra la Libertad e Integridad Sexual	316	4.76%
Delitos contra la Seguridad Colectiva	311	4.69%
Delitos contra la Libertad	91	1.37%
Delitos contra el Orden Económico	67	1.01%
Delitos contra la Administración de Justicia	51	0.77%
Delitos contra la Fe Pública	49	0.74%
Delitos contra la Administración Pública	39	0.59%
Delitos contra el Honor de la Persona Natural	19	0.29%
Delitos contra el Ambiente y el Ordenamiento Territorial	8	0.12%
Delitos contra la Seguridad Jurídica de los Medios Electrónicos	7	0.11%
Delitos contra la Humanidad	1	0.02%

Del total de los delitos ingresados en el periodo del 1 de noviembre 2016 al 31 de octubre de 2017, el que presenta mayor incidencia son los Delitos contra el Patrimonio Económico con un 51.73% y Delitos contra el Orden Jurídico Familiar y el Estado Civil con un 18.88%.

Fuente: Centro de Estadística; Ministerio Público  
Nota: (p) se refiere a los datos preliminares

**Cuadro 113. CARPETILLA ENVIADAS EN LA FISCALÍA REGIONAL DE SAN MIGUELITO,  
SEGÚN SECCIÓN: NOVIEMBRE 2016 - OCTUBRE 2017 (P)**

Unidad Receptora	Cantidad	Atención Primaria	Litigación	Investigación	Cumplimiento	Juicio	Familia	Homicidios	Adolescente	Drogas	Anticorrupción	Propiedad Intelectual	Delincuencia Organizada	Otras
<b>TOTAL</b>	<b>4870</b>	<b>13</b>	<b>2741</b>	<b>1513</b>	<b>247</b>	<b>24</b>	<b>35</b>	<b>4</b>	<b>66</b>	<b>0</b>	<b>40</b>	<b>5</b>	<b>2</b>	<b>180</b>
Atención Primaria	3851	0	2739	834	0	0	25	1	52	0	39	3	2	156
Litigación	721	0	0	677	24	0	7	2	9	0	0	0	0	2
Investigación	84	0	0	0	45	24	3	1	0	0	1	2	0	8
Familia	205	10	2	2	178	0	0	0	0	0	0	0	0	13
Homicidios	9	3	0	0	0	0	0	0	5	0	0	0	0	1

Fuente: Centro de Estadística; Ministerio Público

Nota: (p) se refiere a los datos preliminares

Del ingreso de carpetillas se han derivado 4,870 carpetillas a otras secciones, de las cuales 3,851 fueron derivadas por la Sección de Atención Primaria representando Sección con la mayor cantidad de derivaciones, seguida de la Sección de Litigación con 721 y la Sección de Familia con 205 derivaciones.

**Cuadro 114. AUDIENCIAS REALIZADAS, SEGÚN TIPO DE AUDIENCIA:  
NOVIEMBRE 2016 - OCTUBRE 2017**

Tipos de Audiencias	Cantidad	Porcentaje
<b>TOTAL</b>	<b>2897</b>	<b>100.0%</b>
Audiencia de Formulación de Imputación	608	20.99%
Audiencias Innominadas	424	14.64%
Audiencia de Solicitud de Cumplimiento	351	12.12%
Audiencia de Solicitud de Medida Cautelar	350	12.08%
Audiencia de Legalización de Aprehesión	310	10.70%
Audiencia de Suspensión del Proceso Sujeto a Condiciones	209	7.21%
Audiencias de Control Posterior	170	5.87%
Audiencia de Sentencia	119	4.11%
Audiencia de Validación de Acuerdo	97	3.35%
Audiencia de Disposición de Evidencia	59	2.04%
Audiencia de Acusación	43	1.48%
Audiencia de Apelación	40	1.38%
Audiencia Medidas de Protección	27	0.93%
Audiencia de Derivación a Mediación	25	0.86%
Audiencia de Fase Intermedia	25	0.86%
Audiencia de Verificación de Cumplimiento	16	0.55%
Audiencia de Reemplazo de Medida Cautelar	6	0.21%
Audiencia de Desistimiento	6	0.21%
Audiencias de Sobreseimiento	5	0.17%
Audiencia de Revisión de Cumplimiento de la Sentencia	5	0.17%
Audiencia de Validación de Acuerdo de mediación	1	0.03%
Audiencia de Revisión de Acuerdo de mediación	1	0.03%

Fuente: Centro de Estadística; Ministerio Público

Se ha registrado estadísticamente un total de 2,897 audiencias, donde podemos observar que la audiencia de mayor incidencia se registra la Audiencia Formulación De Imputación con un 20.99%, seguida de las Audiencias Innominadas con un 14.64% y las Audiencias de Solicitud de Cumplimiento con un 12.12%.

**Cuadro 115. NÚMERO DE SENTENCIAS REALIZADAS EN LA FISCALÍA REGIONAL DE SAN MIGUELITO, SEGÚN TIPO DE SENTENCIAS: NOVIEMBRE 2016 - OCTUBRE 2017 (P)**

Tipo de Fallo	Cantidad	Porcentaje
<b>TOTAL</b>	<b>119</b>	<b>100.0%</b>
Condenatorias	113	94.96%
Absolutorias	6	5.04%

Fuente: Centro de Estadística; Ministerio Público  
 Nota: (p) se refiere a los datos preliminares

Durante el periodo establecido, se ha registrado el gran total de 113 sentencias, de las cuales el 94.96% son condenatorias y un 5.04% absolutorias.

**Cuadro 116. NÚMERO DE CARPETAS ARCHIVADAS, SEGÚN SECCIÓN: NOVIEMBRE 2016 - OCTUBRE 2017 (P)**

Tipo de Fallo	Cantidad	Porcentaje
<b>TOTAL</b>	<b>3281</b>	<b>100.0%</b>
Litigación	2399	73.12%
Familia	613	18.68%
Investigación	242	7.38%
Homicidios	27	0.82%

Fuente: Centro de Estadística; Ministerio Público  
 Nota: (p) se refiere a los datos preliminares

Desde el 1 de noviembre del 2016 al 31 de octubre del 2017 se han registrado un total de 2,399 archivos, donde se puede hacer referencia que el índice de mayor incidencia se observa en la Sección de Litigación con un 73.12%, seguido por la Sección de Familia con 613 archivos que representan un 18.68%, la Sección de Investigación archivo 242 carpetas con un 7.38% y la Sección de Homicidio 27, que representa el 1%.

**Cuadro 117. FISCALÍAS DE DESCARGA DE LA REGIONAL DE SAN MIGUELITO INGRESOS Y SALIDAS SEGÚN MOVIMIENTO DE EXPEDIENTES: NOVIEMBRE 2016 - OCTUBRE 2017 (P)**

Movimiento de Expediente	Cantidad
Ingreso	657
Egreso	1413

Fuente: Centro de Estadística; Ministerio Público  
 Nota: (P) se refiere a los datos preliminares

En el cuadro de movimiento de expedientes correspondiente al 1 de noviembre del 2016 al 31 de octubre del 2017, se observa que ingresaron 657 expedientes y salieron 1,413.

**Cuadro 118. FISCALÍAS DE DESCARGA DE LA REGIONAL DE SAN MIGUELITO SALIDAS DE EXPEDIENTES, SEGUN TIPOS: NOVIEMBRE 2016 - OCTUBRE 2017 (P)**

Tipo de Fallo	Tipos de Salidas	Cantidad	Porcentaje
<b>TOTAL</b>		<b>1413</b>	<b>100.0%</b>
	Sobreseimiento Impersonal	700	49.54%
	Llamamiento a Juicio	249	17.62%
	Archivo de Ley 39	170	12.03%
	Nivel Interno	114	8.07%
	Solicitud Declinatoria	85	6.02%
	Sobreseimiento Definitivo	29	2.05%
	Sobreseimiento Provisional	26	1.84%
	Otras Solicitudes	23	1.63%
	Auto Mixto	7	0.50%
	Solicitud de Prorroga	5	0.35%
	Archivo de Expediente	4	0.28%
	Suspensión del Proceso	1	0.07%

Fuente: Centro de Estadística; Ministerio Público

Nota: (p) se refiere a los datos preliminares

Durante el periodo establecido, se han realizado 700 salidas por sobreseimiento Impersonal, representando un 49.5% de las salidas, esto es debido a que en muchos casos la víctima o denunciante no pueden identificar a sus agresores, no desean continuar con el proceso, no cooperan con la investigación, esto con la finalidad de realizar diligencias judiciales, a fin de acreditar el delito y la vinculación, siendo lo más común que no asistan a realizarse las evaluaciones médico legales en los delitos que así lo requieren, esta y otras situaciones nos impiden continuar con la investigación y cumplir con los requisitos que nos establece la norma acreditado de manera fehaciente el delito y la consecuente vinculación.

**Cuadro 119. FISCALÍAS DE DESCARGA DE LA REGIONAL DE SAN MIGUELITO, SEGUN TIPOS DE SALIDAS DE EXPEDIENTES: NOVIEMBRE 2016 - OCTUBRE 2017 (P)**

Tipo de Fallo	Cantidad	Porcentaje
<b>TOTAL</b>	<b>657</b>	<b>100.0%</b>
Delitos contra el Orden Jurídico Familiar y el Estado Civil	171	26.03%
Delitos contra el Patrimonio Económico	166	25.27%
Delitos contra el Orden Económico	77	11.72%
Delitos contra la Vida y la Integridad Personal	71	10.81%
Delitos contra la Libertad e Integridad Sexual	65	9.89%
Delitos contra la Fe Pública	45	6.85%
Delitos contra la Libertad	17	2.59%
Delitos contra la Administración Pública	17	2.59%
Delitos contra la Administración de Justicia	9	1.37%
Delitos contra la Seguridad Colectiva	8	1.22%
Delitos contra el Honor de la Persona Natural	7	1.07%
Delitos contra el Ambiente y el Ordenamiento Territorial	4	0.61%

Fuente: Centro de Estadística; Ministerio Público

Nota: (p) se refiere a los datos preliminares

En la Fiscalía de Descarga de San Miguelito el delito Genérico con mayor incidencia es el delito Contra El Orden Jurídico Familiar y El Estado Civil, con 171 entradas que representa un 26.03% del total de las entradas, seguido por el delito Contra el Patrimonio Económico, con 166 entradas que indican un 25.27%.

**Cuadro 120. FISCALÍAS DE DESCARGA DE LA REGIONAL DE SAN MIGUELITO SENTENCIAS NOTIFICADAS SEGÚN TIPO: NOVIEMBRE 2016 - OCTUBRE 2017 (P)**

Tipos de Sentencias	Cantidad	Porcentaje
<b>TOTAL</b>	<b>284</b>	<b>100.0%</b>
Condenatoria	211	74.30%
Absolutoria	63	22.18%
Mixta	10	3.52%

Fuente: Centro de Estadística; Ministerio Público

Nota: (p) se refiere a los datos preliminares

De las 284 sentencias, 211 fueron Condenatorias, que representan el 74.30%, 63 Absolutorias las cuales representan un 22.13% y 10 mixtas con un 3.52%.

**Cuadro 121. FISCALÍAS DE DESCARGA DE LA REGIONAL DE SAN MIGUELITO PERSONAS SENTENCIADAS. SEGÚN SENTENCIAS NOTIFICADAS: NOVIEMBRE 2016 AL 31 DE OCTUBRE 2017 (P)**

Tipos de Sentencias	Cantidad	Porcentaje
<b>TOTAL</b>	<b>353</b>	<b>100.0%</b>
Personas Condenadas	263	74.50%
Personas Absueltas	90	25.50%

Fuente: Centro de Estadística; Ministerio Público

Nota: (p) se refiere a los datos preliminares

Del las 353 personas sentenciadas, un 74.50% fueron condenadas y un 25.50% fueron absueltas.

# FISCALÍA REGIONAL DE PANAMÁ OESTE

## SISTEMA PENAL ACUSATORIO >

**Cuadro 122. NOTICIAS CRIMINALES EN EL SISTEMA PENAL ACUSATORIO, SEGÚN UNIDAD RECEPTORA: NOVIEMBRE 2016 - OCTUBRE 2017**

Unidad Receptora	Cantidad	Porcentaje
<b>TOTAL</b>	<b>11566</b>	<b>100%</b>
Sub Regional de Arraiján	4314	37.30%
Atención Primaria Sede Principal	3921	33.90%
Sección Especializada de Familia	1906	16.48%
Personería de Chame	573	4.95%
Personería de San Carlos	324	2.80%
Personería de Capira	317	2.74%
Personería de Arraijan	21	0.18%
Otras Sedes	190	1.64%

El cuadro refleja que en el distrito de Arraiján durante el periodo del 1 de noviembre de 2016 al 31 de octubre de 2017, ingresaron un total de 11,566 carpetas en sus diferentes unidades receptoras. Recibió el 37.30% de las noticias criminales que se generaron en la provincia, seguido de la unidad receptora del distrito de La Chorrera, con un 33.90%, marcando los distritos de La Chorrera y Arraiján, como los de mayor incidencia delictiva.

Fuente: Centro de Estadísticas de Panamá, Unidad Regional de Estadística de Panamá Oeste.

**Cuadro 123. NOTICIAS CRIMINAL, EN EL SISTEMA PENAL ACUSATORIO, SEGÚN DELITO GENÉRICO: NOVIEMBRE 2016 - OCTUBRE DE 2017**

Delito Genérico	Cantidad	Porcentaje
<b>TOTAL</b>	<b>11566</b>	<b>100%</b>
Delitos contra el Patrimonio Económico	5123	44.29%
Delitos contra el Orden Jurídico Familiar y el Estado Civil	3942	34.08%
Delitos contra la Vida y la Integridad Personal	1043	9.02%
Delitos contra la Libertad e Integridad Sexual	490	4.24%
Delitos contra la Seguridad Colectiva	375	3.24%
Delitos contra la Libertad	159	1.37%
Delitos contra la Administración de Justicia	145	1.25%
Delitos contra el Orden Económico	95	0.82%
Delitos contra la Administración Pública	61	0.53%
Delitos contra la Fe Pública	58	0.50%
Delitos contra el Honor de la Persona Natural	36	0.31%
Delitos contra el Ambiente y el Ordenamiento Territorial	35	0.30%
Delitos contra la Seguridad Jurídica de los Medios Electrónicos	2	0.02%
Delitos contra la Humanidad	2	0.02%

Se aprecia en el cuadro que los delitos Contra el Patrimonio Económico (hurto y robo), son los de mayor incidencia en la provincia de Panamá Oeste, con 44.29% de noticias criminales, seguido de los delitos de Delitos Contra el Orden Jurídico Familiar y el Estado Civil, con un 34.08%, y los delitos Contra la Vida y la Integridad Personal, con un 9.02%.

Fuente: Centro de Estadísticas de Panamá, Unidad Regional de Estadística de Panamá Oeste.

**Cuadro 124. CARPETILLAS ENVIADAS EN EL SISTEMA PENAL ACUSATORIO,  
SEGÚN SECCIÓN: NOVIEMBRE 2016 - OCTUBRE 2017**

Unidad Receptora	Entradas	Derivación	Atención Primaria	Litigación	Investigación	Cumplimiento	Familia	Homicidio	Adolescente	Drogas	Anticorrupción	Delincuencia Organizada	Otras
<b>TOTAL</b>	<b>22515</b>	<b>10712</b>	<b>1</b>	<b>3880</b>	<b>3085</b>	<b>99</b>	<b>3460</b>	<b>99</b>	<b>51</b>	<b>5</b>	<b>6</b>	<b>1</b>	<b>25</b>
Atención Primaria	11376	9868	0	3875	2491	0	3359	90	32	5	0	0	16
Familia	4038	44	0	4	30	0	0	0	3	0	0	0	7
Litigación	3817	715	1	0	559	99	42	5	7	0	1	1	0
Investigación	3162	80	0	1	0	0	59	4	9	0	5	0	2
Homicidios	122	5	0	0	5	0	0	0	0	0	0	0	0

Fuente: Centro de Estadística del Ministerio Público de Panamá, Unidades Regionales de Panamá Oeste.

En la presente tabla se aprecia el flujo de las carpetas, luego que salen de los despachos receptores, siendo radicadas en las diferentes secciones de la Fiscalía Regional de Panamá Oeste, en el que se aprecia que en la Sección de Familia, ingresaron 4038, carpetillas.

**Cuadro 125. AUDIENCIA REALIZADA, EN EL SISTEMA PENAL ACUSATORIO,  
SEGÚN TIPO: NOVIEMBRE 2016 - OCTUBRE 2017**

Tipo de audiencia	Cantidad	Porcentaje
<b>TOTAL</b>	<b>4194</b>	<b>100%</b>
Formulación de Imputación	892	21.27%
Control Posterior	841	20.05%
Solicitud de Medida Cautelar	464	11.06%
Innominadas	429	10.23%
Legalización de Aprehensión	358	8.54%
Suspensión del Proceso Sujeto a Condiciones	308	7.34%
Validación de Acuerdo	149	3.55%
Sentencia	142	3.39%
Acusación	140	3.34%
Disposición de Evidencia	94	2.24%
Derivación a Mediación	85	2.03%
Apelación	83	1.98%
Medidas de Protección	82	1.96%
Verificación del Proceso Sujeto a Condiciones	28	0.67%
Fase Intermedia	28	0.67%
Desistimiento	27	0.64%
Verificación de Medida Cautelar	21	0.50%
Validación de Acuerdo de mediación	20	0.48%
Revisión de Cumplimiento de la Sentencia	2	0.05%
Revisión de Acuerdo de mediación	1	0.02%

En cuanto a las audiencias registradas, la estadística denota que 892 audiencias fueron de Formulación de Imputación, 841 de Control Posterior, 464 de Medidas Cautelares, lo cual evidencia un nivel efectivo de los actos de investigación y el control jurisdiccional que amerita el debido proceso.

Fuente: Centro de Estadísticas de Panamá, Unidad Regional de Estadística de Panamá Oeste.

**Cuadro 126. SENTENCIA REALIZADA, EN EL SISTEMA PENAL ACUSATORIO, SEGÚN TIPO: DE NOVIEMBRE 2016 - OCTUBRE DE 2017**

Tipo de fallo	Cantidad	Porcentaje
<b>TOTAL</b>	<b>142</b>	<b>100%</b>
Condenatorias	138	97.18%
Absolutorias	4	2.82%

Fuente: Centro de Estadísticas de Panamá, Unidad Regional de Estadística de Panamá Oeste

Como refleja el cuadro estadístico, se ha obtenido un total de 138 sentencias condenatorias, lo que evidencia el 97.18% de efectividad, producto del trabajo realizado de manera conjunta por el Ministerio Público y grupo auxiliar (DIJ, IMEL y CF) lo cual le permite obtener los elementos de convicción que sustentan la responsabilidad penal del sujeto.

**Cuadro 127. CARPETAS ARCHIVADAS EN EL SISTEMA PENAL ACUSATORIO, SEGÚN SECCIÓN: NOVIEMBRE 2016 - OCTUBRE 2017**

Sección	Cantidad	Archivo Provisional	Acumulación	Criterio de Oportunidad	Sobreseimiento	Desistimiento	Extinción de la Acción Penal
<b>TOTAL</b>	<b>5737</b>	<b>5635</b>	<b>2</b>	<b>8</b>	<b>27</b>	<b>39</b>	<b>26</b>
Familia	2611	2575	2	7	19	8	0
Litigación	2459	2417	0	1	2	19	20
Investigación	636	612	0	0	6	12	6
Homicidios	31	31	0	0	0	0	0

Fuente: Centro de Estadística del Ministerio Público de Panamá, Unidades Regionales de Panamá Oeste.

Se han archivado provisionalmente 5635 causas, dentro de las cuales 2417 se archivaron en la Sección de Decisión y Litigación Temprana, mientras que en la Sección de Investigación, se archivaron 612 causas, que obedece a la falta de reconocimiento del agresor, imposibilidad de acopiar elementos probatorios que acrediten el hecho o la vinculación del autor o autores del hecho punible, la víctima no tiene interés de continuar con el proceso o no comparece a las diligencias de investigación.

## SISTEMA INQUISITIVO >

**Cuadro 128. INGRESOS Y SALIDAS DE EXPEDIENTES EN EL SISTEMA INQUISITIVO: NOVIEMBRE 2016 - OCTUBRE 2017**

Movimiento del expediente	Total
Ingreso	1071
Egreso	2487

Fuente: Centro de Estadística del Ministerio Público

Refleja el ingreso de 1,071 causas por hechos ocurridos antes de la entrada en vigencia del Sistema Penal Acusatorio, en septiembre de 2016, de igual modo se aprecia el avance de los despachos de encargados de la descarga los cual han logrado la salida de 2487 expedientes.



**Cuadro 129. INGRESO DE EXPEDIENTES EN EL SISTEMA INQUISITIVO, SEGÚN DELITO GENÉRICO: NOVIEMBRE 2016 - OCTUBRE DE 2017**

Delito Genérico	Cantidad	Porcentaje
<b>TOTAL</b>	<b>1071</b>	<b>100%</b>
Delitos contra el Patrimonio Económico	319	29.79%
Delitos contra la Libertad e Integridad Sexual	206	19.23%
Delitos contra el Orden Jurídico Familiar y el Estado Civil	174	16.25%
Delitos contra la Vida y la Integridad Personal	161	15.03%
Delitos contra el Orden Económico	81	7.56%
Delitos contra la Fe Pública	49	4.58%
Delitos contra la Administración de Justicia	23	2.15%
Delitos contra el Honor de la Persona Natural	18	1.68%
Delitos contra la Administración Pública	16	1.49%
Delitos contra la Libertad	9	0.84%
Delitos contra el Ambiente y el Ordenamiento Territorial	9	0.84%
Delitos contra la Seguridad Colectiva	5	0.47%
Delitos contra la Personalidad Jurídica del Estado	1	0.09%

Fuente: Centro de Estadísticas de Panamá, Unidad Regional de Estadística de Panamá Oeste.

En los delitos de mayor incidencia en las causas pendientes en el Sistema Inquisitivo Mixto en la provincia de Panamá Oeste, la estadística reporta un 29.79% de delitos Contra el Patrimonio Económico (hurto y robo); seguido de los delitos Contra La Libertad e Integridad Sexual, con un 19.23% y los delitos Contra el Orden Jurídico Familiar y el Estado Civil, con un 16.25%.

**Cuadro 130. SENTENCIA NOTIFICADAS, EN EL SISTEMA INQUISITIVO, SEGÚN TIPO: NOVIEMBRE 2016 - OCTUBRE DE 2017**

Sentencias	Cantidad	Porcentaje
<b>TOTAL</b>	<b>364</b>	<b>100%</b>
Condenatorias	253	69.51%
Absolutorias	102	28.02%
Mixtas	9	2.47%

Fuente: Centro de Estadísticas Ministerio Público

Como refleja el cuadro estadístico se ha obtenido un total de 253 sentencias condenatorias, lo que evidencia el 69.51% de efectividad, producto del trabajo realizado de manera conjunta por el Ministerio Público y grupo auxiliar (DIJ, IMEL y CF) lo cual le permite obtener los elementos de prueba que sustentan la responsabilidad penal del sujeto.

**Cuadro 131. PERSONAS SENTENCIADAS, EN EL SISTEMA MIXTO, SEGÚN TIPO: DE NOVIEMBRE 2016 - OCTUBRE DE 2017**

Sentencias	Cantidad	Porcentaje
<b>TOTAL</b>	<b>433</b>	<b>100%</b>
Condenadas	302	69.75%
Absueltas	131	30.25%

Fuente: Centro de Estadísticas Ministerio Público

En el periodo entre el 01 de noviembre 2016 al 31 de octubre 2017, en los expedientes llevados por las Agencias de Descarga de la Fiscalía Regional de Panamá Oeste, 302 personas fueron condenadas, lo que evidencia un 69.75% de efectividad en la labor fiscal de acuerdo al procedimiento Mixto-Inquisitivo, mientras que 131 personas fueron absueltas

# FISCALÍA REGIONAL DE COLÓN Y GUNA YALA

## SISTEMA PENAL ACUSATORIO >

**Cuadro 132. NOTICIAS CRIMINALES, EN EL SISTEMA PENAL ACUSATORIO, SEGÚN UNIDAD RECEPTORA: NOVIEMBRE 2016 - OCTUBRE 2017**

Unidad Receptora	Cantidad	Porcentaje
<b>TOTAL</b>	<b>5163</b>	<b>100%</b>
Atención Primaria Sede YMCA	4189	81.13%
Atención Primaria Sabanitas	272	5.27%
Atención Primaria Buena Vista	228	4.42%
Personería de Portobelo	129	2.50%
Personería de Chagres	86	1.67%
Personería de Santa Isabel	66	1.28%
Personería de Kuna Yala	41	0.79%
Personería de Donoso	35	0.68%
Otras Sedes	117	2.27%

Fuente: Centro de Estadísticas, Unidad Regional de Colón

**Cuadro 133. NOTICIAS CRIMINALES, EN EL SISTEMA PENAL ACUSATORIO, SEGÚN DELITO GÉNÉRICO: NOVIEMBRE 2016 - OCTUBRE 2017**

Unidad Receptora	Cantidad	Porcentaje
<b>TOTAL</b>	<b>5163</b>	<b>100%</b>
Delitos contra el Orden Jurídico Familiar y el Estado Civil	1852	35.87%
Delitos contra el Patrimonio Económico	1653	32.02%
Delitos contra la Vida y la Integridad Personal	674	13.05%
Delitos contra la Seguridad Colectiva	331	6.41%
Delitos contra la Libertad e Integridad Sexual	268	5.19%
Delitos contra el Orden Económico	110	2.13%
Delitos contra la Libertad	107	2.07%
Delitos contra la Administración Pública	60	1.16%
Delitos contra la Fe Pública	38	0.74%
Delitos contra la Administración de Justicia	30	0.58%
Delitos contra el Honor de la Persona Natural	24	0.46%
Delitos contra el Ambiente y el Ordenamiento Territorial	11	0.21%
Delitos contra la Seguridad Jurídica de los Medios Electrónicos	3	0.06%
Delitos contra la Humanidad	2	0.04%

Fuente: Centro de Estadísticas, Unidad Regional de Colón

Destacaron, que de la totalidad de las noticias criminales recibidas en el periodo, el 35.87% corresponde a delitos contra el orden jurídico familiar y el estado civil, seguido por un 32.02% de los delitos contra el patrimonio económico.

**Cuadro 134. CARPETILLAS RECIBIDAS, EN EL SISTEMA PENAL ACUSATORIO, SEGÚN SECCIÓN:  
NOVIEMBRE 2016 - OCTUBRE 2017**

Sección	Cantidad	Atención Primaria	Litigación	Investigación	Familia	Homicidios	Adolescente	Drogas	Personerías	Otras
Atenciones Primarias	5021	5015	0	0	0	0	6	0	0	0
Familia	1795	1792	2	0	0	0	0	0	1	0
Litigación	1689	1689	0	0	0	0	0	0	0	0
Investigación	989	672	290	0	4	18	1	0	4	0
Personerías	411	50	0	0	0	0	0	0	361	0
Adolescentes	353	32	2	1	0	8	305	0	5	0
Drogas	352	0	0	0	0	0	1	342	9	0
Homicidios	134	129	1	0	0	0	0	0	4	0

Fuente: Centro de Estadísticas, Unidad Regional de Colón.

**Cuadro 135. CARPETILLAS ENVIADAS, EN EL SISTEMA PENAL ACUSATORIO,  
SEGÚN SECCIÓN: NOVIEMBRE 2016 - OCTUBRE 2017**

Sección	Cantidad	Atención Primaria	Litigación	Investigación	Familia	Homicidios	Adolescente	Drogas	Personerías	Otras
<b>TOTAL</b>	<b>5055</b>	<b>284</b>	<b>1689</b>	<b>989</b>	<b>1795</b>	<b>134</b>	<b>48</b>	<b>10</b>	<b>55</b>	<b>51</b>
Litigación	296	0	0	290	2	1	2	0	0	1
Atenciones Primarias	4689	278	1688	672	1792	129	32	0	50	48
Personerías	29	0	1	4	1	4	5	9	5	0
Homicidios	26	0	0	18	0	0	8	0	0	0
Adolescentes	9	6	0	1	0	0	0	1	0	1
Familia	5	0	0	4	0	0	0	0	0	1
Investigación	1	0	0	0	0	0	1	0	0	0

Fuente: Centro de Estadísticas, Unidad Regional de Colón.

Vale la pena anotar que en Colon y Kuna Yala solo las Personerías, y los despachos de Drogas y Adolescentes reciben su propias noticias criminales el resto entra siempre por atención primaria.

**Cuadro 136. AUDIENCIAS REALIZADAS, EN EL SISTEMA PENAL ACUSATORIO,  
SEGÚN TIPO: NOVIEMBRE 2016 - OCTUBRE 2017**

Tipo	Cantidad	Porcentaje
<b>TOTAL</b>	<b>3395</b>	<b>100%</b>
Audiencia de Formulación de Imputación	987	29.07%
Audiencia de Suspensión del Proceso Sujeto a Condiciones	489	14.40%
Audiencia de Solicitud de Medida Cautelar	402	11.84%
Audiencia de Legalización de Aprehesión	350	10.31%
Audiencias de Control Posterior	204	6.01%
Audiencias Innominadas	192	5.66%
Audiencia de Verificación del Proceso Sujeto a Condiciones	189	5.57%
Audiencia de Validación de Acuerdo	101	2.97%
Audiencia Medidas de Protección	94	2.77%
Audiencia de Sentencia	91	2.68%
Audiencia de Acusación	69	2.03%
Audiencia de Derivación a Mediación	53	1.56%
Audiencia de Disposición de Evidencia	42	1.24%
Audiencia de Reemplazo de Medida Cautelar	40	1.18%
Audiencia de Apelación	34	1.00%
Audiencia de Desistimiento	28	0.82%
Audiencia de Revisión de Cumplimiento de la Sentencia	16	0.47%
Audiencia de Fase Intermedia	9	0.27%
Audiencia de Validación de Acuerdo de mediación	5	0.15%

Fuente: Centro de Estadísticas, Unidad Regional de Colón.

En el periodo bajo estudio se realizaron 3,395 audiencias de las cuales el 29.07%, son audiencias de imputación de cargos.

**Cuadro 137. SENTENCIAS REALIZADAS, EN EL SISTEMA PENAL ACUSATORIO,  
SEGÚN TIPO DE FALLO: NOVIEMBRE 2016 - OCTUBRE 2017**

Fallo	Cantidad	Porcentaje
<b>TOTAL</b>	<b>102</b>	<b>100%</b>
Condenatorias	97	95.10%
Absolutorias	3	2.94%
Mixtas	2	1.96%

Fuente: Centro de Estadísticas, Unidad Regional de Colón



Nótese que se han emitido 102 sentencia judiciales de las cuales el 95.10 % han sido sentencias condenatorias.

**Cuadro 138. CARPETAS ARCHIVADAS, EN EL SISTEMA PENAL ACUSATORIO,  
SEGÚN SECCIÓN: NOVIEMBRE 2016 - OCTUBRE 2017**

Sección	Cantidad	Archivo Provisional	Acumulación	Criterio de Oportunidad	Sobreseimiento	Desistimiento	Extinción de la Acción Penal
<b>TOTAL</b>	<b>2230</b>	<b>2165</b>	<b>12</b>	<b>2</b>	<b>12</b>	<b>28</b>	<b>11</b>
Litigación	1003	976	0	2	0	22	3
Familia	628	621	5	0	2	0	0
Investigación	266	247	3	0	9	6	1
Personerías	190	189	1	0	0	0	0
Atenciones Primarias	110	107	3	0	0	0	0
Homicidios	26	25	0	0	1	0	0
Cumplimiento	7	0	0	0	0	0	7

Fuente: Centro de Estadísticas, Unidad Regional de Colón.

## SISTEMA PENAL **INQUISITIVO** >

**Cuadro 139. MOVIMIENTOS DE EXPEDIENTES, DEL SISTEMA  
INQUISITIVO, SEGÚN TIPO: NOVIEMBRE 2016 - OCTUBRE 2017**

Tipo	Total
Ingreso	420
Egreso	1338

Fuente: Centro de Estadísticas, Unidad Regional de Colón

Estas cifras corresponden tanto a la Fiscalía de Descarga como a la Personería de descarga, lo cual refleja que estos despachos durante el periodo bajo examen lograron darle salida a un aproximado de 1,338 expedientes.

**Cuadro 140. SALIDAS DE EXPEDIENTES, EN EL SISTEMA INQUISITIVO,  
SEGÚN TIPO: NOVIEMBRE 2016 - OCTUBRE 2017**

Tipo	Cantidad	Porcentaje
<b>TOTAL</b>	<b>1338</b>	<b>100%</b>
Sobreseimiento Impersonal	575	42.97%
Llamamiento a Juicio	303	22.65%
Sobreseimiento Provisional	131	9.79%
Nivel Interno	107	8.00%
Declinatoria Esfera Administrativa	63	4.71%
Archivo de Expediente	55	4.11%
Sobreseimiento Definitivo	49	3.66%
Auto Mixto	16	1.20%
Solicitud de Prorroga	12	0.90%
Solicitud Declinatoria	8	0.60%
Archivo de Ley 39	2	0.15%
Otras Solicitudes	17	1.27%

Fuente: Centro de Estadísticas, Unidad Regional de Colón

El 42.97% fue por solicitudes de sobreseimientos de carácter objetivo e impersonal y 22.65% de esas salidas fueron a través de peticiones de llamamientos a juicio.

**Cuadro 141. INGRESO DE EXPEDIENTES, EN EL SISTEMA INQUISITIVO, SEGÚN DELITO GÉNÉRICO: NOVIEMBRE 2016 - OCTUBRE 2017**

Tipo	Cantidad	Porcentaje
<b>TOTAL</b>	<b>420</b>	<b>100%</b>
Delitos contra el Patrimonio Económico	146	34.76%
Delitos contra la Libertad e Integridad Sexual	81	19.29%
Delitos contra el Orden Económico	64	15.24%
Delitos contra la Vida y la Integridad Personal	40	9.52%
Delitos contra el Orden Jurídico Familiar y el Estado Civil	28	6.67%
Delitos contra la Fe Pública	25	5.95%
Delitos contra la Administración Pública	15	3.57%
Delitos contra la Seguridad Colectiva	5	1.19%
Delitos contra la administración de Justicia	5	1.19%
Delitos contra el Ambiente y el Ordenamiento Territorial	5	1.19%
Delitos contra el Honor de la Persona Natural	4	0.95%
Delitos contra la Libertad	2	0.48%

Vale la pena anotar que durante el periodo reflejado ingresaron a estos despachos 420 expedientes de los cuales un 34.76%, fueron delitos contra el patrimonio económico.

Fuente: Centro de Estadísticas, Unidad Regional de Colón

**Cuadro 142. SENTENCIAS NOTIFICADAS, EN EL SISTEMA INQUISITIVO, SEGÚN TIPO: NOVIEMBRE 2016 - OCTUBRE 2017**

Tipo	Cantidad	Porcentaje
<b>TOTAL</b>	<b>267</b>	<b>100%</b>
Condenatorias	205	76.78%
Absolutorias	45	16.85%
Mixtas	17	6.37%

Durante el periodo referido en el cuadro los despachos de descarga fueron notificados de 267 sentencias de las cuales el 76.78%, fueron de carácter condenatorio que reflejan la efectividad en las investigaciones.

Fuente: Centro de Estadísticas, Unidad Regional de Colón

**Cuadro 143. PERSONAS SENTENCIADAS, EN EL SISTEMA INQUISITIVO, SEGÚN TIPO: NOVIEMBRE 2016 - OCTUBRE 2017**

Tipo	Cantidad	Porcentaje
<b>TOTAL</b>	<b>319</b>	<b>100%</b>
Condenadas	251	78.68%
Absueltas	68	21.32%

En este periodo tenemos que 251 lo que representa el 78.68%, de estas personas fueron condenadas y 68 representan un 21.32%, que fueron absueltas.

Fuente: Centro de Estadísticas, Unidad Regional de Colón

# FISCALÍA REGIONAL DE DARIÉN Y COMARCA EMBERA WOUNAAN

**Cuadro 144. INGRESOS, EGRESOS, SEGÚN SISTEMA PENAL:  
NOVIEMBRE 2016 - OCTUBRE 2017**

Casos	Ingresos	Egresos
<b>TOTAL</b>	<b>1318</b>	<b>930</b>
Sistema Mixto Inquisitivo	208	559
Sistema Penal Acusatorio	1110	371

Fuente: Centro de Estadísticas, Unidad Regional de Darién.

En la Fiscalía Regional de Darién, entre el 1 de Noviembre de 2016 y el 31 de octubre de 2017, ingresaron 1318 causas penales.

En cuanto a los egresos, se dio salida a 930 causas, salidas que abarcan archivos provisionales, sentencias, suspensiones del proceso. Eso sujeto a condiciones, suspensiones provisionales por acuerdos de mediación, salidas a otras circunscripciones territoriales en donde se aplica el Código Judicial.

## SISTEMA PENAL ACUSATORIO >

**Cuadro 145. INGRESO DE CARPETAS, SEGÚN UNIDAD RECEPTORA:  
NOVIEMBRE 2016 - OCTUBRE 2017**

Unidades Receptoras	Cantidad	Porcentaje
<b>TOTAL</b>	<b>1110</b>	<b>100%</b>
Unidades de Atención Primaria Sede principal de Darién	526	47.4%
Unidad de Atención Primaria de Familia	293	26.4%
Personería Municipal del Distrito de Chepigana	101	9.1%
Unidad de Atención Primaria Especializada	92	8.3%
Personería Municipal del Distrito de Pinogana	49	4.4%
Fiscalía Comarcal	36	3.2%
Otras Unidades de Atención Primaria	13	1.2%

Fuente: Centro de Estadísticas, Unidad Regional de Darién.

Con la entrada del Sistema Penal Acusatorio a partir del 01 de noviembre de 2016, de esa fecha al 31 de octubre de 2017, ingresaron a la Fiscalía Regional de Darién, Comarca Embera Wounaan y Comarca Wargandi 1,110 noticias criminales. De acuerdo al cuadro el 47.4%, fueron generadas en el Distrito de Chepigana y Pinogana y 3% del total de los ingresos de denuncias se registraron en la Fiscalía Comarcal (Embera Wounaan).

## TIPOS DE ENTRADAS POR DELITOS

En cuanto a los ingresos por delitos podemos señalar que los delitos de mayor incidencia son: Contra El Orden Jurídico Familiar y El Estado Civil (Violencia Doméstica), Contra la Vida e Integridad Personal (Lesiones Personales) y Contra El Patrimonio Económico (Hurto). En el caso de los delitos Contra la Vida e Integridad Personal, destacamos que es considerable la cantidad de Homicidios y Tentativas de Homicidios que impactó a la Sección de Homicidios de la Provincia de Darién, a partir del 16 de noviembre de 2016.

**Cuadro 146. NOTICIAS CRIMINALES, SEGÚN DELITO GENÉRICO:  
NOVIEMBRE 2016 - OCTUBRE 2017**

Delitos Genéricos	Cantidad	Porcentaje
<b>TOTAL</b>	<b>1110</b>	<b>100%</b>
Delitos contra el Orden Jurídico Familiar y el Estado Civil	292	26.31%
Delitos contra el Patrimonio Económico	247	22.25%
Delitos contra la Vida y la Integridad Personal	177	15.95%
Delitos contra la Libertad e Integridad Sexual	139	12.52%
Delitos contra la Seguridad Colectiva	110	9.91%
Delitos contra el Ambiente y el Ordenamiento Territorial	61	5.50%
Delitos contra la Libertad	25	2.25%
Delitos contra la Administración de Justicia	17	1.53%
Delitos contra la Administración Pública	12	1.08%
Delitos contra la Fe Pública	12	1.08%
Delitos contra la Humanidad	9	0.81%
Delitos contra el Orden Económico	8	0.72%
Delitos contra el Honor de la Persona Natural	1	0.09%

Fuente: Centro de Estadísticas, Unidad Regional de Darién.

## DERIVACIONES REALIZADAS, SEGÚN SECCIÓN

En cuanto el total del ingreso de carpetillas se ha derivado un total de 1206 carpetillas a otras secciones; 498 fueron derivadas a la Sección de Litigación, Sección de Investigación con 259 y por último a la Sección de Delincuencia Organizada con la cantidad de 167 derivaciones.



## AUDIENCIAS

Uno de los cambios fundamentales entre el Sistema Inquisitivo y el Sistema Penal Acusatorio es el de la oralidad y ello se ha confirmado con el número considerable de audiencias a las que tiene que asistir un Fiscal del Sistema Penal Acusatorio. Para el período analizado se realizaron 739 audiencias representadas en 100%; de este total 228 audiencias son de formulación de imputación, representadas en un 30%, seguida de 133 audiencias de solicitud de medida cautelar, con un 17% y por último siguen 48 audiencias de legalización de aprehensión, con un 6%.

**Cuadro 147. AUDIENCIAS REALIZADAS, SEGÚN TIPO:  
NOVIEMBRE 2016 - OCTUBRE 2017**

Tipos de Audiencia	Cantidad	Porcentaje
<b>TOTAL</b>	<b>739</b>	<b>100%</b>
Audiencia de Formulación de Imputación	228	30.85%
Audiencia de Solicitud de Medida Cautelar	133	18.00%
Audiencia de Legalización de Aprehensión	48	6.50%
Audiencia de Validación de Acuerdo	42	5.68%
Audiencia de Sentencia	42	5.68%
Audiencia de Fase Intermedia	42	5.68%
Audiencia de Suspensión del Proceso Sujeto a Condiciones	36	4.87%
Audiencias Innominadas	31	4.19%
Audiencias de Control Posterior	22	2.98%
Audiencia de Acusación	21	2.84%
Audiencia de Apelación	17	2.30%
Audiencia de Derivación a Mediación	16	2.17%
Audiencia de Validación de Acuerdo de mediación	16	2.17%
Audiencia de Solicitud de Cumplimiento	14	1.89%
Audiencia de Desistimiento	7	0.95%
Audiencia de Reemplazo de Medida Cautelar	5	0.68%
Audiencia Medidas de Protección	5	0.68%
Audiencias de Sobreseimiento	4	0.54%
Audiencia de Revisión de Cumplimiento de la Sentencia	4	0.54%
Audiencia de Verificación de Cumplimiento	3	0.41%
Audiencia de Disposición de Evidencia	2	0.27%
Audiencia de Revisión de Acuerdo de mediación	1	0.14%

Fuente: Centro de Estadísticas, Unidad Regional de Darién.

## SENTENCIAS

**En este período se cuenta con 42 sentencias, en el cual el 100% son condenatorias.**

## ARCHIVOS

Desde el 1 de noviembre del 2016 al 31 de octubre de 2017, se han registrado un total de 371 archivos, donde se puede hacer referencia que el índice de mayor incidencia se observa en la Sección de Litigación con un 41.78%, seguida por la Sección de Investigación con 25.07% y Personerías con el 12.40%.

**Cuadro 148. CARPETAS ARCHIVADAS, SEGÚN SECCIÓN:  
NOVIEMBRE 2016 - OCTUBRE 2017**

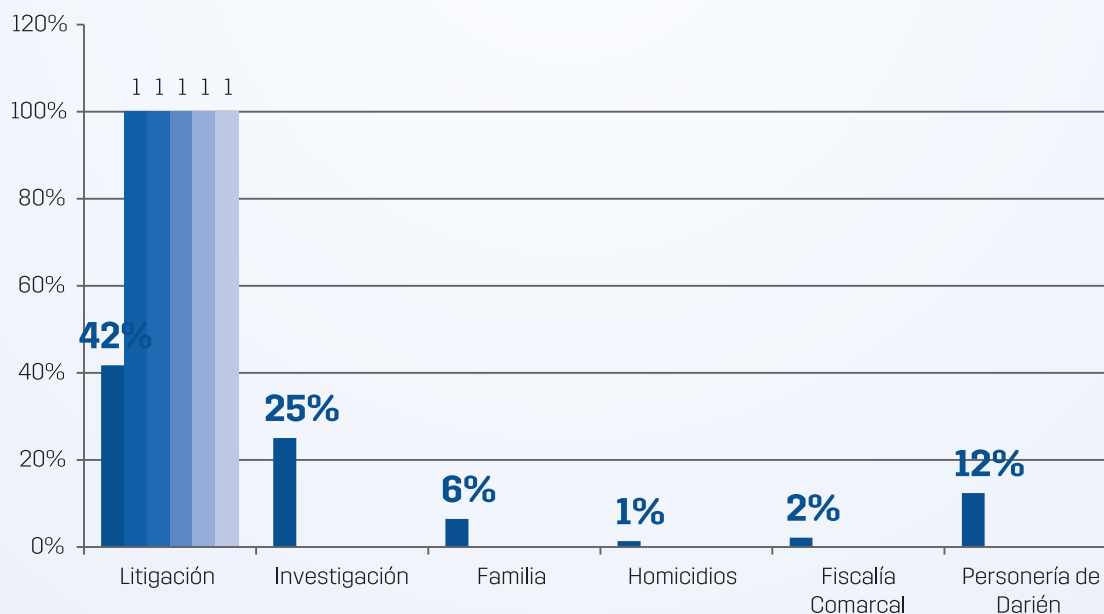
Sección	Cantidad	Porcentaje
<b>TOTAL</b>	<b>371</b>	<b>100%</b>
Litigación	155	41.78%
Investigación	93	25.07%
Personerías de Darién	46	12.40%
Atención Primaria	40	10.78%
Familia	24	6.47%
Fiscalía Comarcal	8	2.16%
Homicidios	5	1.35%

Fuente: Centro de Estadísticas, Unidad Regional de Darién.

## SISTEMA INQUISITIVO >

Con la implementación del sistema se mantiene una Fiscalía de Circuito de Descarga, una para las causas ordinarias y otra para las causas de Familia, que abarca Violencia Doméstica y Maltrato al Menor, además de las Personerías

**Gráfico 6. NÚMERO DE CARPETAS ARCHIVADAS, EN LA FISCALÍA REGIONAL DE DARIÉN,  
SEGÚN SECCIÓN: NOVIEMBRE 2016 - OCTUBRE 2017**



Fuente: Centro de Estadísticas, Ministerio Público

Segunda de Chepigana y Personería de Pinogana, que mantienen la carga laboral del Sistema Mixto y del Sistema Acusatorio.

Durante el período 1 de noviembre de 2016 al 31 de octubre de 2017, bajo el Sistema Inquisitivo, ingresan 208 expedientes. En ese mismo período se efectuaron 559 salidas, quedando pendiente 99 casos.

### TIPOS DE ENTRADAS POR DELITOS

En cuanto a los tipos de ingreso, la mayor incidencia está en los delitos Contra la Libertad e Integridad Sexual con un 35%, siguen los delitos Contra el Patrimonio Económico, 23% y en tercer lugar, los delitos Contra la Vida e Integridad Personal (18%), en el año 2016 al 2017.

### SENTENCIAS

La Fiscalía de Descarga durante este período realizó 13 Sentencia en los cuales obtuvo 8 sentencias condenatorias y 5 absolutorias; esto en las causas cuyos hechos se manejan bajo las reglas del Sistema Mixto.

**Cuadro 149. SENTENCIAS NOTIFICADAS SEGÚN TIPO:  
NOVIEMBRE 2016 - OCTUBRE 2017**

Tipo de Sentencias	Cantidad	Porcentaje
<b>TOTAL</b>	<b>13</b>	<b>100%</b>
Condenatorias	8	61.54%
Absolutorias	5	38.46%

Fuente: Centro de Estadísticas, Unidad Regional de Darién.

### PERSONA CONDENADAS Y ABSUELTAS

Durante este período la Fiscalía de Descarga logró la condena de 8 personas y 5 fueron absueltas, bajo las reglas del Sistema Inquisitivo.

**Cuadro 150. PERSONAS SENTENCIADAS, SEGÚN TIPO DE SENTENCIA:  
NOVIEMBRE 2016 - OCTUBRE 2017**

Tipo de Sentencias	Cantidad	Porcentaje
<b>TOTAL</b>	<b>13</b>	<b>100%</b>
Personas Condenadas	8	61.54%
Personas Absueltas	5	38.46%

Fuente: Centro de Estadísticas, Unidad Regional de Darién.

# SEGUNDO DISTRITO JUDICIAL

## FISCALÍA REGIONAL DE COCLÉ

Importante señalar que el periodo que abarca este informe contempla exclusivamente lo que se da en la provincia de Coclé, salvo los casos de la Fiscalía Penal de Adolescentes, que mantiene un Fiscal de Circuito, pero con funciones en ambas provincias y la Fiscalía Especializada en delitos relacionados con Drogas que ya terminó su descarga y solo mantiene causas del sistema acusatorio.

**Cuadro 151. INFORME DEL CIRCUITO JUDICIAL DE COCLÉ:  
NOVIEMBRE 2016 - OCTUBRE 2017**

Aspecto	Total	Sistema Penal Acusatorio	Sistema Mixto Inquisitivo	Fiscalía de Adolescente bajo el parámetro del Sistema Penal Acusatorio
Causas Ingresadas	4186	3884	87	215
Audiencias	8549	8481	18	50
Sentencias	478	475	3	0
Condenatorias	464	464	0	0
Absolutorias	10	7	3	0
Mixta	4	4	0	0
Causas Egresadas	1156	957	88	111
Causas Suspendidas	2585	2543	0	42

Fuente: Centro de Estadísticas, Unidades Regionales de Coclé y Veraguas.

En este periodo ha ingresado un total de 4186 denuncias, de las cuales 3884 se presentaron bajo las reglas de Código Procesal Penal, 87 casos regidos por las reglas del Sistema Mixto y 215 casos bajo el Régimen Especial de Penal de Adolescentes, conocido como RERPA. Dentro de las denuncias ingresadas no se contemplan los casos de la Fiscalía Penal de Adolescente que se rigen bajo el sistema anterior que no contemplaba normas del Sistema Penal Acusatorio, ya que se encuentran registradas por la Fiscalía de Adolescentes del Segundo Distrito Judicial y se rige como un solo despacho para ambos circuitos.

En cuanto a los egresos, se ha dado salida a un total de 1156 casos, de los cuales 957 corresponden al Sistema Penal Acusatorio, 88 al Sistema Mixto y 111 al Régimen Especial de Responsabilidad Penal de Adolescentes

En cuanto a las audiencias, se han realizado 8549 audiencias, de las cuales 8481 corresponden al Sistema Acusatorio, 18 al Sistema Mixto y 50 de Régimen Especial de Responsabilidad Penal de Adolescentes.

En relación con las sentencias, se ha emitido un total de 478 sentencias, de las cuales 475 son del sistema acusatorio y 3 del sistema mixto; de ellas 464 sentencias son condenatorias, 10 absolutorias y 4 mixtas.

Se suspendieron un total de 2585 casusas, de las cuales 2543 son del sistema acusatorio y 42 del Régimen Especial de Responsabilidad Penal de Adolescentes.

**Cuadro 152. DENUNCIAS REGISTRADAS EN EL CIRCUITO JUDICIAL DE COCLÉ, SEGÚN UNIDAD RECEPTORA: NOVIEMBRE 2016 - OCTUBRE 2017**

Unidad Receptora	Cantidad	Porcentaje
<b>TOTAL</b>	<b>3884</b>	<b>100%</b>
Sede Principal MP (Edificio Trilli)	1676	43.15%
Personería de Antón	771	19.85%
D.I.J. Aguadulce	736	18.95%
Personería de Natá	231	5.95%
Fiscalía de Drogas de Coclé	221	5.69%
Personería de La Pintada	201	5.18%
Personería de Olá	48	1.24%

De noviembre 2016 a octubre 2017, se ha receptado, bajo las reglas del sistema acusatorio, 3884 noticias criminales, de las cuales 1676 fueron receptadas en la sede principal de la Fiscalía Regional de Coclé, lo que representa el 43.15%, con el 19.85% la Personería de Antón que recibió 771 denuncias; con un 18.95 % sigue la sede de Atención Primaria en Aguadulce, que corresponde a 736 casusas receptadas.

Fuente: Centro de Estadística, Unidad Regional de Coclé.

**Cuadro 153. CAUSAS INGRESADAS, EN EL CIRCUITO JUDICIAL DE COCLÉ, SEGÚN DELITOS GENÉRICOS: NOVIEMBRE 2016 - OCTUBRE 2017**

Delitos Genéricos	Cantidad	Porcentaje
<b>TOTAL</b>	<b>3884</b>	<b>100%</b>
Delitos contra el Patrimonio Económico	1151	29.63%
Delitos contra el Orden Jurídico Familiar y el Estado Civil	1016	26.16%
Delitos contra la Vida y la Integridad Personal	472	12.15%
Delitos contra la Libertad e Integridad Sexual	448	11.53%
Delitos contra la Seguridad Colectiva	375	9.65%
Delitos contra el Orden Económico	155	3.99%
Delitos contra la Libertad	94	2.42%
Delitos contra la Fe Pública	63	1.62%
Delitos contra la Administración Pública	43	1.11%
Delitos contra la Administración de Justicia	35	0.90%
Delitos contra el Honor de la Persona Natural	15	0.39%
Delitos contra el Ambiente y el Ordenamiento Territorial	14	0.36%
Delitos contra la Seguridad Jurídica de los Medios Electrónicos	3	0.08%

Fuente: Centro de Estadística, Unidad Regional de Coclé.

Los delitos Contra el Patrimonio Económico encabezan la lista con una representación del 29.63%, seguido por los delitos Contra El Orden Jurídico Familiar y El Estado Civil con un 26.16%; seguido de los delitos Contra La Vida y La Integridad Personal con el 12.15%.

**Cuadro 154. DELITOS DE MAYOR INCIDENCIAS, EN EL CIRCUITO JUDICIAL DE COCLE, SEGÚN DELITO ESPECÍFICO: NOVIEMBRE 2016 - OCTUBRE 2017**

Delitos Específico	Cantidad
<b>TOTAL</b>	<b>2179</b>
Hurto	769
Violencia Doméstica	759
Relaciones Sexuales Consentidas con Menores de 18 y Mayores de 14	281
Delitos con Droga	220
Lesiones Personales	150

Fuente: Centro de Estadística, Unidad Regional de Coclé.

Los delitos de mayor incidencia registrados, tanto los hurtos (todas sus modalidades) y violencia doméstica son los de mayor incidencia, con 769 causas, mientras que los delitos de violencia doméstica cuentan con 759 denuncias, seguido de las relaciones con personas menores de 18 años y mayores de 14 años correspondiente a 281 denuncias, luego los delitos relacionados con drogas (todas las modalidades) con 220 casos y por último, las lesiones personales con 150 casos.

**Cuadro 155. ARCHIVOS PROVISIONAL REALIZADOS EN EL CIRCUITO JUDICIAL DE COCLÉ, SEGÚN PERSONERÍAS Y SECCIONES: NOVIEMBRE 2016 - OCTUBRE 2017**

Personerías y Secciones	Cantidad
<b>TOTAL</b>	<b>811</b>
<b>Personerías</b>	<b>379</b>
Aguadulce	171
Antón	157
La Pintada	25
Natá	13
Olá	13
<b>Secciones</b>	<b>432</b>
Familia	206
Litigación	145
Droga	50
Investigación	27
Homicidio	3
Fiscalía Superior	1

Fuente: Centro de Estadística, Unidad Regional de Coclé.

La Sección de Familia es la que más archivos provisionales ha realizado, seguido por la Personería de Aguadulce, luego Antón y por la Sección de Decisión y Litigación Temprana.

En cuanto a los homicidio y femicidio, de noviembre 2016 a octubre 2017, sólo se ha dado un femicidio, el cual ha terminado con una sentencia condenatoria con una pena de 240 meses de prisión. Se han registrado 4 homicidios; de éstos, en un caso se ha logrado dos sentencias, los otros tres están en investigación.

Tomando en cuenta los casos de homicidio y femicidio ocurridos antes de noviembre 2016, se han dictado 12 sentencias condenatorias por acuerdo de pena, dos sentencias obtenidas por juicio oral, de las cuales una fue condenatoria y una absolutoria y se han archivado provisionalmente 4 causas.

### Aspectos relevantes que han impactado positivamente la Fiscalía Regional de Coclé

1. Del periodo en análisis la Fiscalía Regional de Coclé ha realizado audiencias de extinción de la acción penal en 420 causas que se mantenían en suspensión por acuerdo de mediación, por haberse cumplido con las condiciones acordadas entre las partes y las causas en suspensión del proceso sujeto a condiciones por haberse cumplido las condiciones impuestas por el Juez de Garantías en los casos de imputados según el artículo 219 del Código Penal, que significa que en muchas causas, los imputados aprovecharon la oportunidad que les confiere la ley para resarcir a las víctimas y participar de tratamientos multidisciplinarios para mejorar su conducta. Se trata de casos terminados con resultados positivos.
2. Se aplicaron un total de 1,520 medidas de protección, que involucra el compromiso de los Fiscales de establecer los mecanismos adecuados para la protección de las víctimas.
3. Mediante diligencias de allanamientos con control previo y, excepcionalmente con control posterior, se han recuperado un total de 84 armas de fuego, 743 municiones vivas, 23 casquillos y 9 proveedores, que han sido puestos a disposición de la Dirección Institucional en Asuntos de Seguridad Pública (DIASP), reflejando así el esfuerzo del trabajo en equipo con los estamentos de seguridad para disminuir el porte ilegal de armas de fuego.
4. La Fiscalía Regional se ha proyectado en la comunidad ofreciendo charlas de prevención en delitos Contra el Orden Jurídico Familiar y el Estado Civil, delitos contra la Libertad e Integridad Sexual, sobre el sistema acusatorio, entre otros, sumando en este periodo un aproximado de 29 intervenciones en dicho periodo.

# FISCALÍA REGIONAL DE VERAGUAS

## SISTEMA PENAL ACUSATORIO >

Cuadro 156. NOTICIAS CRIMINAL EN LA FISCALÍA REGIONAL DE VERAGUAS ,  
SEGÚN UNIDAD RECEPTORA: NOVIEMBRE 2016 - OCTUBRE 2017

Ingreso De Carpetas Según Unidad Receptora	Cantidad	Porcentaje
<b>TOTAL</b>	<b>3060</b>	<b>100%</b>
Sede principal Ministerio Público Santiago, Edificio San Martín	1692	55.29%
Fiscalía de Drogas Veraguas	246	8.04%
Personería de Atalaya	202	6.60%
Personería de Soná	200	6.54%
Personería de Santa Fe	129	4.22%
Personería de Las Palmas	109	3.56%
Personería de Montijo	86	2.81%
Personería de Cañazas	81	2.65%
Personería de La Mesa	76	2.48%
Personería de Calobre	72	2.35%
Personería de San Francisco	72	2.35%
Personería de Mariato	46	1.50%
Personería de Río de Jesús	36	1.18%
Causas Receptadas en Otras Jurisdicciones	11	0.36%
DIJ Soná	1	0.03%
Personería de Santiago	1	0.03%

Fuente: Centro de Estadísticas de Panamá, Unidad Regional de Veraguas.

En la Unidad Regional de la provincia de Veraguas ingresaron 3,060 Noticias Criminales, de las cuales 3,049, fueron generadas por distintas Unidades Receptoras de la provincia y 11 de estas noticias, fueron captadas en otras jurisdicciones y remitidas a esta provincia, en razón a que los hechos ocurrieron en esta jurisdicción. Al respecto se puede apreciar en el cuadro que antecede, que en la sede principal se receptaron un total de 1692 causas representando un 55.29%, seguida de Fiscalía de Drogas con 246 con un 8.04% de la totalidad.



**Cuadro 157. NOTICIAS CRIMINAL EN LA FISCALÍA REGIONAL DE VERGUAS,  
SEGÚN DELITO GENÉRICO: NOVIEMBRE 2016 - OCTUBRE 2017**

Delitos Genérico	Cantidad	Porcentaje
<b>TOTAL</b>	<b>3060</b>	<b>100%</b>
Delitos ontra el Patrimonio Económico	1011	33.04%
Delitos contra el Orden Jurídico Familiar y el Estado Civil	750	24.51%
Delitos contra la Vida y la Integridad Personal	416	13.59%
Delitos contra la Seguridad Colectiva	331	10.82%
Delitos contra la Libertad e Integridad Sexual	311	10.16%
Delitos contra el Orden Económico	54	1.76%
Delitos contra la Libertad	48	1.57%
Delitos contra la Administración Publica	47	1.54%
Delitos contra la Fe Pública	33	1.08%
Delitos contra la Administración de Justicia	31	1.01%
Delitos contra el Honor de la Persona Natural	15	0.49%
Delitos contra el Ambiente y el Ordenamiento Territorial	13	0.42%

Fuente: Ministerio Público, Fiscalía Especializada Anticorrupción

Al revisar el presente cuadro, vemos que durante el periodo analizado, en la Fiscalía Regional de Veraguas se recibieron 3,060 noticias Criminales, de las cuales 1011 fueron receptadas por la comisión del delito Contra el Patrimonio Económico, representando un 33.04%; seguido de los delitos Contra el Orden Jurídico Familiar y el Estado Civil con 750, es decir un 24.51%. En ese mismo orden le siguen las noticias criminales generadas por la comisión de delitos Contra la Vida y la Integridad Personal las cuales ascendieron a un total de 416 causas, representando el 13.59%; los delitos Contra la Seguridad Colectiva, representando un 10.82% con un total de 331 causas generadas y los delitos Contra la Libertad e Integridad Sexual que suman los 311 casos, representándose en un 10.16%.

**Cuadro 158. CARPETILLA RECIBIDAS, SEGÚN DELITO GENÉRICO:  
NOVIEMBRE 2016 - OCTUBRE 2017**

Unidad Receptora	Cantidad	Atención Primaria	Litigación	Investigación	Juicio	Familia	Homicidios Adolescente	Anticorrupción	Otras	
<b>TOTAL</b>	<b>1939</b>	<b>0</b>	<b>985</b>	<b>387</b>	<b>29</b>	<b>350</b>	<b>35</b>	<b>8</b>	<b>4</b>	<b>141</b>
Atención Primaria	1644	0	985	234	0	253	34	8	4	126
Litigación	259	0	0	153	0	95	1	0	0	10
Investigación	36	0	0	0	29	2	0	0	0	5

Fuente: Centro de Estadísticas de Panamá, Unidad Regional de Veraguas.

En el cuadro que antecede, se puede apreciar que la Sección de Atención Primaria de la Regional de Veraguas, derivó 1,644 noticias criminales a otras Secciones de la Unidad Regional. De estas noticias criminales fueron derivadas 985 a la Sección de Decisión y Litigación Temprana; a la Sección de Investigación y Seguimiento de Causas 234 causas; a la Sección de Familia 253 y a otros despachos la cantidad de 126 noticias criminales. La Sección de Decisión y Litigación Temprana derivó 259 carpetillas, de las cuales 153 fueron a la Sección de Investigación y Seguimiento de Causas y de esta última sección, se remitieron 36 carpetillas, en su mayoría (29 causas penales) a la Sección de Asistencia a Juicios.

**Cuadro 159. AUDIENCIAS REALIZADAS, SEGÚN TIPO DE AUDIENCIA: NOVIEMBRE 2016 - OCTUBRE 2017**

Tipos de Audiencia	Cantidad	Porcentaje
<b>TOTAL</b>	<b>5227</b>	<b>100%</b>
Audiencia de Formulación de Imputación	938	17.95%
Suspendidas	528	10.10%
Audiencia de Verificación del Proceso Sujeto a Condiciones	381	7.29%
Audiencia de Suspensión del Proceso Sujeto a Condiciones	376	7.19%
Audiencia de Acusación	292	5.59%
Audiencia de Legalización de Aprehensión	286	5.47%
Audiencias de Control Posterior	262	5.01%
Audiencia de Validación de Acuerdo	259	4.96%
Audiencia de Revisión de Cumplimiento de la Sentencia	219	4.19%
Audiencia de Solicitud de Cumplimiento	187	3.58%
Audiencia de Solicitud de Medida Cautelar	179	3.42%
Audiencia de Derivación a Mediación	141	2.70%
Audiencia de Verificación de Cumplimiento	109	2.09%
Audiencia de Desistimiento	97	1.86%
Audiencia de Validación de Acuerdo de mediación	69	1.32%
Audiencia de Sentencia	48	0.92%
Audiencia de Fase Intermedia	45	0.86%
Audiencia de Disposición de Evidencia	41	0.78%
Audiencia de Revocatoria del Proceso Sujeto a Condiciones	39	0.75%
Audiencia de Reemplazo de Medida Cautelar	36	0.69%
Audiencia de Apelación	26	0.50%
Audiencia Medidas de Protección	22	0.42%
Audiencias de Sobreseimiento	9	0.17%
Audiencia de Revisión de Acuerdo de mediación	9	0.17%
Audiencia de Verificación de Medida Cautelar	6	0.11%
Otras Solicitudes	623	11.92%

Fuente: Centro de Estadísticas de Panamá, Unidad Regional de Veraguas.

En el cuadro vemos, que la Fiscalía Regional de Veraguas, durante el período de la memoria, registró 5227 audiencias, de las cuales 938 fueron de formulación de imputaciones, que corresponden a un 17.95% del total. En ese mismo sentido vemos las audiencias de suspensión del proceso sujeto a condiciones ascendieron a 376, que representan un 7.19% del total; seguida de las audiencias para validar acuerdos de pena, que fueron 259, representando el 4.96%.

**Cuadro 160. SENTENCIAS, SEGÚN TIPO DE SENTENCIAS: NOVIEMBRE 2016 - OCTUBRE 2017**

Tipo de Sentencia	Cantidad	Porcentaje
<b>TOTAL</b>	<b>297</b>	<b>100%</b>
Condenatorias	288	96.97%
Absolutorias	9	3.03%

Fuente: Centro de Estadísticas de Panamá, Unidad Regional de Veraguas.

En la Fiscalía Regional de Veraguas, para el periodo de la memoria, se emitieron un total de 297 sentencias, de las cuales 288 fueron en sentido condenatorio, las que representan un 96.97% y 9 de estas sentencias en sentido absolutorio que corresponde al 3.03%.

**Cuadro 161. CARPETAS ARCHIVADAS, SEGÚN SECCIÓN:  
NOVIEMBRE 2016 - OCTUBRE 2017**

Tipo de Sección	Cantidad	Porcentaje
<b>TOTAL</b>	<b>1540</b>	<b>100%</b>
Personerías	526	34.16%
Litigación	505	32.79%
Familia	199	12.92%
Investigación	168	10.91%
Homicidios	127	8.25%
Adolescente	15	0.97%

Fuente: Centro de Estadísticas de Panamá, Unidad Regional de Veraguas.

En relación a los archivos provisionales que fueron emitidos en la Fiscalía Regional de Veraguas, se registraron un total de 1,540 archivos; la mayor cantidad de estas decisiones fueron emitidas entre las distintas personerías de la provincia, siendo 526, que representa un 34.16%; seguido de la Sección de Decisión y Litigación Temprana con 505 archivos, equivalente a un 32.79%; y luego la Sección de Familia con 199, representando el 12.92% de la totalidad.

## SISTEMA INQUISITIVO >

**Cuadro 162. MOVIMIENTO DE EXPEDIENTES, SEGÚN TIPO:  
NOVIEMBRE 2016 - OCTUBRE 2017**

Movimiento de Expedientes	Cantidad
<b>TOTAL</b>	<b>68</b>
Rezago	8
Ingreso	26
Egreso	28
Pendiente	6

Fuente: Centro de Estadísticas de Panamá, Unidad Regional de Veraguas

En relación a las cifras de la Fiscalía de Descarga de Veraguas vemos, que para el periodo visto, se inició con un rezago de 8 expedientes; y para el mes de octubre se culminó con un total de 6 expedientes.

**Cuadro 163. SALIDAS DE EXPEDIENTES, SEGÚN TIPO:  
NOVIEMBRE 2016 - OCTUBRE 2017**

Tipos de Salidas	Cantidad	Porcentaje
<b>TOTAL</b>	<b>28</b>	<b>100%</b>
Sobreseimiento Provisional	8	28.57%
Llamamiento a Juicio	3	10.71%
Sobreseimiento Definitivo	3	10.71%
Ampliación	3	10.71%
Archivo de Expediente	1	3.57%
Otras Solicitudes	10	35.71%

Fuente: Centro de Estadísticas de Panamá, Unidad Regional de Veraguas.

En los tipos de salidas de los expedientes de la Fiscalía de Descarga vemos que egresaron 28 expedientes; de esos 3 fueron con solicitud de llamamientos a juicio; 8 con solicitud de sobreseimiento provisional; 3 con solicitud de sobreseimiento definitivo; 3 por ampliaciones cumplidas; 1 archivo de expediente y 10 de estos, lo representan otras solicitudes.

**Cuadro 164. EXPEDIENTES INGRESADOS, SEGÚN DELITO GENÉRICO:  
NOVIEMBRE 2016 - OCTUBRE 2017**

Delito Genérico	Cantidad	Porcentaje
<b>TOTAL</b>	<b>26</b>	<b>100%</b>
Delitos contra el Patrimonio Económico	8	30.77%
Delitos contra la Fe Pública	6	23.08%
Delitos contra el Orden Jurídico Familiar y el Estado Civil	4	15.38%
Delitos contra la Libertad e Integridad Sexual	3	11.54%
Delitos contra el Orden Económico	2	7.69%
Delitos contra la Vida y la Integridad Personal	1	3.85%
Delitos contra la Seguridad Colectiva	1	3.85%
Delitos contra la Administración Pública	1	3.85%

Fuente: Centro de Estadísticas de Panamá, Unidad Regional de Veraguas.

En la Fiscalía de Descarga de Veraguas se registraron 26 denuncias en total, durante el periodo de la memoria, donde los delitos Contra el Patrimonio Económico Marcaron un total de 8, representando un 30.77% del total; seguido de los delitos Contra la Fé Pública, con 6 expedientes ingresados, que representa 23.03%; y los delitos Contra el Orden Jurídico Familiar y el Estado Civil, con 4 ingresos, siendo un 15.38%. Finalmente vemos que los delitos Contra la Libertad e Integridad Sexual, ingresaron 3 expedientes, lo que representa un 11.54%.

**Cuadro 165. SENTENCIAS NOTIFICADAS, SEGÚN TIPO DE SENTENCIAS:  
NOVIEMBRE 2016 - OCTUBRE 2017**

Tipo de Sentencia	Cantidad	Porcentaje
<b>TOTAL</b>	<b>13</b>	<b>100%</b>
Condenatorias	11	84.62%
Absolutorias	2	15.38%

Fuente: Centro de Estadísticas de Panamá, Unidad Regional de Veraguas.

Para este periodo en la Fiscalía de Descarga de Veraguas, se dieron un total de 13 sentencias, 11 en sentido condenatorio, representando un 84.62% y 2 en sentido absolutorio representando un 15.38%.

**Cuadro 166. PERSONAS CONDENADAS Y ABSUELTAS, SEGÚN TIPO  
DE FALLO: NOVIEMBRE 2016 - OCTUBRE 2017**

Tipo de Fallo	Cantidad	Porcentaje
<b>TOTAL</b>	<b>14</b>	<b>100%</b>
Personas Condenadas	11	78.57%
Personas Absueltas	3	21.43%

Fuente: Centro de Estadísticas de Panamá, Unidad Regional de Veraguas.

En este último cuadro que se presenta, vemos que durante el periodo analizado, la Fiscalía de Descarga de Veraguas, logró la condena de 11 personas y solo 3 fueron absueltas.

# TERCER DISTRITO JUDICIAL

## FISCALÍA REGIONAL DE CHIRIQUÍ

### SISTEMA PENAL ACUSATORIO >

**Cuadro 167 . NOTICIAS CRIMINALES EN EL SISTEMA PENAL ACUSATORIO, SEGÚN UNIDAD RECEPTORA: NOVIEMBRE 2016 - OCTUBRE 2017**

Unidad Receptora	Cantidad	Porcentaje
<b>TOTAL</b>	<b>8949</b>	<b>100%</b>
Atención Primaria, Edificio PH Torres	4031	45,04%
Personería de Bugaba	1518	16,96%
Personería de Barú	676	7,55%
Fiscalía de Drogas de Chiriquí y Bocas del Toro	372	4,16%
Personería de Boquete	365	4,08%
Personería de Dolega	310	3,46%
Personería de Boquerón	254	2,84%
Personería de Tolé	252	2,82%
Personería de San Lorenzo	242	2,70%
Personería de Remedios	213	2,38%
Personería de Renacimiento	178	1,99%
Personería de Alanje	171	1,91%
Personería de San Félix	156	1,74%
Personería de Gualaca	95	1,06%
Personería de Ñurum	50	0,56%
Otras Unidades receptoras	66	0,74%

En cuanto a las investigaciones del Sistema Penal Acusatorio, que realiza el Tercer Distrito Judicial, Provincia de Chiriquí, ingresaron (8,949) carpetillas a partir del 1 de noviembre del 2016 al 31 de octubre de 2017.

Fuente: Centro de Estadísticas, Unidad Regional de Chiriquí

### TIPOS DE ENTRADA POR DELITO GENÉRICO EN EL SISTEMA PENAL ACUSATORIO

La relación de entradas de carpetillas por delitos en el Tercer Distrito Judicial, asciende a 8,949, entre los delitos más relevantes están: Delitos Contra el Orden Jurídico Familiar y el Estado Civil, Contra el Patrimonio Económico, Contra Vida, Contra la Libertad e Integridad Sexual.

### DERIVACIÓN DE CARPETILLAS EN EL SISTEMA PENAL ACUSATORIO

Las derivaciones de carpetillas según sección que reflejó el periodo comprendido entre el 1 de noviembre de 2016 al 31 de octubre de 2017, hace un gran total de (5,803).

**Cuadro 168. SENTENCIA REALIZADAS, EN EL SISTEMA PENAL ACUSATORIO, SEGÚN TIPO: NOVIEMBRE 2016 - OCTUBRE 2017**

Sentencias	Cantidad	Porcentaje
<b>TOTAL</b>	<b>398</b>	<b>100%</b>
Condenatorias	390	97,99%
Absolutorias	7	1,76%
Mixta	1	0,25%

El periodo del 1 de noviembre de 2016 al 31 de octubre de 2017, en el Sistema Penal Acusatorio:

- Sentencias condenatorias 390, Sentencias absolutorias 7, Sentencias mixtas 1, haciendo un total de 398 Sentencias.
- Se logró realizar un gran total de 5,192 audiencias, en el SPA.
- Las carpetillas archivadas en el SPA fueron 3,690 archivos.

La Fiscalía de Adolescentes del Tercer Distrito Judicial, reflejó 803 carpetillas dentro del periodo en mención, en el SPA.

Fuente: Centro de Estadísticas Ministerio Público

## SISTEMA INQUISITIVO >

### INGRESO DE EXPEDIENTES SEGÚN DELITO GENÉRICO EN EL SISTEMA INQUISITIVO

Las entradas, por delito genérico, hacen un gran total de (118) expedientes, contamos con los delitos más relevantes: Delitos Contra el Orden Jurídico Familiar y el Estado Civil, Contra el Patrimonio Económico, Contra Vida, Contra la Libertad e Integridad Sexual.

### SENTENCIAS CONDENATORIAS, ABSOLUTORIAS Y MIXTAS EN EL SISTEMA INQUISITIVO

**Cuadro 169. SENTENCIA NOTIFICADAS, EN EL SISTEMA INQUISITIVO, SEGÚN TIPO: NOVIEMBRE 2016 - OCTUBRE 2017**

Sentencias	Cantidad	Porcentaje
<b>TOTAL</b>	<b>99</b>	<b>100%</b>
Condenatorias	75	75.76%
Absolutorias	23	23.23%
Mixta	1	1.01%

Fuente: Centro de Estadísticas Ministerio Público

> Sentencias condenatorias (75), sentencias absolutorias (23), sentencias mixtas (1), haciendo un gran total de (99) sentencias.

### NÚMERO DE PERSONAS CONDENADAS EN EL SISTEMA INQUISITIVO

En el periodo que comprende el presente informe en el Sistema Mixto: un total de 85 personas condenadas y 28 personas absueltas, haciendo un gran total de 113 personas condenadas.

### EXPEDIENTES DE LA FISCALÍA DE ADOLESCENTES EN EL SISTEMA INQUISITIVO

**Cuadro 170. MOVIMIENTOS DE EXPEDIENTES, EN EL SISTEMA INQUISITIVO, SEGÚN TIPO: DE NOVIEMBRE 2016 - OCTUBRE DE 2017**

Movimiento	Cantidad	Porcentaje
Rezago	152	100.00%
Egreso	142	93.42%
Pendiente	10	6.58%

Fuente: Centro de Estadísticas Ministerio Público

> La Fiscalía de Adolescentes del Tercer Distrito Judicial, en el Sistema Mixto, reflejó un total de 142 egresos.

## FISCALÍA REGIONAL DE BOCAS DEL TORO

En el periodo de 1 de noviembre de 2016 al 31 de octubre de 2017, 3040 denuncias receptadas, 2083 audiencias y 120 sentencias condenatorias.

**Cuadro 171. NÚMERO DE NOTICIAS CRIMINAL EN LA UNIDAD REGIONAL DE BOCAS DEL TORO, SEGÚN UNIDAD RECEPTORA: NOVIEMBRE 2016 - OCTUBRE 2017**

Ingreso de Carpetas Según Unidad Receptora	Cantidad	Porcentaje
<b>TOTAL</b>	<b>3040</b>	<b>100%</b>
Unidad Receptora Sede Principal Ministerio Público Changuinola, Edificio Switch 4	2211	73%
Unidad Receptora de Drogas Bocas del Toro	93	3%
Unidad Receptora Personería de Bocas del Toro	399	13%
Unidad Receptora Personería de Chiriquí Grande	272	9%
Comarca Ngöbe Buglé	32	1%
Otras Unidades	33	1%

Las unidades receptoras recibieron un total de 3040 carpetillas, de las cuales 2211 corresponden a la Unidad de Atención Primaria, representando el mayor valor de ingreso. Le sigue la personería de Bocas del Toro- Isla Colón con 399 denuncias y la personería de Chiriquí Grande con 272.

Fuente: Centro de Estadística Unidad Regional Bocas Del Toro

**Cuadro 172. NÚMERO DE NOTICIAS CRIMINAL EN LA UNIDAD REGIONAL DE BOCAS DEL TORO, SEGÚN DELITO GENÉRICO: NOVIEMBRE 2016 - OCTUBRE 2017**

Delitos Genericos	Cantidad	Porcentaje
<b>TOTAL</b>	<b>3040</b>	<b>100%</b>
Delitos contra la Vida y la Integridad Personal	597	20%
Delitos contra la Libertad	14	0%
Delitos contra la Libertad e Integridad Sexual	327	11%
Delitos contra el Honor de la Persona Natural	5	0%
Delitos contra el Orden Jurídico Familiar y el Estado Civil	849	28%
Delitos contra el Patrimonio Económico	747	25%
Delitos contra el Orden Económico	14	0%
Delitos contra la Seguridad Jurídica de los Medios Electrónicos	0	0%
Delitos contra la Seguridad Colectiva	368	12%
Delitos contra la Administración Pública	35	1%
Delitos contra la Fe Pública	21	1%
Delitos contra la Administración de Justicia	51	2%
Delitos contra el Ambiente y el Ordenamiento Territorial	11	0%
Delitos contra la Humanidad	1	0%

Fuente: Centro de Estadística Unidad Regional Bocas Del Toro

Del total de los Delitos Ingresados en el Periodo el de mayor incidencia, son los Delitos Contra el Orden Jurídico Familiar con un 28% y los Delitos Contra el Patrimonio Económico con un 25%.

**Cuadro 173. NÚMERO DE CARPETILLA RECIBIDAS EN LA UNIDAD REGIONAL DE BOCAS DEL TORO,  
SEGÚN SECCIÓN: NOVIEMBRE 2016 - OCTUBRE 2017**

Unidad Receptora	Cantidad	Atención Primaria	Litigación	Investigación	Cumplimiento	Juicio	Familia	Homicidios	Adolescente	Descarga	Personería de Bocas	Personería de Changuinola	Personería de Chiriquí	Otras
<b>TOTAL</b>	<b>2005</b>	<b>2</b>	<b>38</b>	<b>43</b>	<b>1</b>	<b>8</b>	<b>726</b>	<b>216</b>	<b>14</b>	<b>8</b>	<b>4</b>	<b>1</b>	<b>1</b>	<b>20</b>
Atención Primaria	1097	0	386	64	0	0	475	156	12	0	2	0	1	1
Cumplimiento	0	0	0	0	0	0	0	0	0	0	0	0	0	0
Familia	61	1	0	6	0	0	0	0	2	0	0	0	0	52
Homicidio	5	0	0	0	0	0	0	0	0	0	0	0	0	5
Investigación	31	0	0	2	1	6	0	1	0	6	0	0	0	15
Juicio	0	0	0	0	0	0	0	0	0	0	0	0	0	0
Litigación	403	0	0	355	0	0	9	3	0	2	2	1	0	31
Personería de Bocas	168	1	0	0	0	1	112	28	0	0	0	0	0	26
Personería de Changuinola	14	0	1	4	0	1	0	0	0	0	0	0	0	8
Personería de Chiriquí Grande	226	0	0	0	0	0	130	28	0	0	0	0	0	68

Fuente: Centro de Estadística Unidad Regional Bocas Del Toro

Del total del ingreso de carpetillas se han derivado un total de 2005 a otras secciones, de las cuales 726 fueron derivadas a la Fiscalía de Familia, Menor y Adolescentes, representando la Sección con mayor cantidad de derivaciones, Seguida la Sección de Investigación con 431 y Sección de Litigación con 387 derivaciones.



**Cuadro 174. NÚMERO DE AUDIENCIAS REALIZADAS EN LA UNIDAD REGIONAL DE BOCAS DEL TORO, SEGÚN TIPO DE AUDIENCIA:NOVIEMBRE 2016 - OCTUBRE 2017.**

Tipos de Audiencias	Cantidad	Porcentaje
<b>TOTAL</b>	<b>2083</b>	<b>100%</b>
Acumulación de Carpetillas	3	0%
Acusación Verbal	102	5%
Afectación de Derechos	7	0%
Apelación	40	2%
Archivo	0	0%
Control Posterior	2	0%
Control de Legalización de Aprehesión	160	8%
Derivación a Mediación	82	4%
Disposición de Evidencia	17	1%
Desestimiento	6	0%
Extinción de Pena	8	0%
Fase Intermedia	1	0%
Formulación De Imputación	528	25%
Juicio Oral	13	1%
Lectura de Sentencia	27	1%
Medidas de Protección	1	0%
Reemplazo de Medida Cautelar	0	0%
Revisión de Medida Cautelar	5	0%
Revisión de Proceso Condicional Sujeto a Condiciones	9	0%
Revisión de Cumplimiento de la Sentencia	12	1%
Revocatoria de Medida Cautelar	6	0%
Revocatoria de Proceso Condicional Sujeto a Condiciones	15	1%
Sobreseimiento	4	0%
Solicitud de Medida Cautelar	173	8%
Solicitud de Medida Cautelar Real	7	0%
Suspensión Proceso Condicional Sujeto a Condiciones	126	6%
Validación de Acuerdo Pena	92	4%
Validación de Acuerdo de mediación	20	1%
Otro Tipo de Solicitudes de Audiencias	617	30%

Fuente: Centro de Estadística Unidad Regional Bocas Del Toro

Se realizaron un total de 2,083 audiencias que representó un 100%; 617 Audiencias de Otras solicitudes (Incautación de Datos- Innominadas), representan 30 %, 528 Audiencias de Formulación de imputación, representan 25%, siendo las de mayor incidencia.

**Cuadro 175. NÚMERO DE SENTENCIAS REALIZADAS EN LA UNIDAD REGIONAL DE BOCAS DEL TORO, SEGÚN TIPO DE SENTENCIAS: NOVIEMBRE 2016 - OCTUBRE 2017**

Tipo de Fallo	Cantidad	Porcentaje
<b>TOTAL</b>	<b>123</b>	<b>100%</b>
Condenatorias	120	98%
Absolutorias	3	2%
Mixta	0	0%

Del Total de las Sentencias 123, de las cuales 120 son sentencias condenatorias, representadas con un 98 % y 3 Sentencias Absolutorias, representadas con un 2%.

Fuente: Centro de Estadísticas, Ministerio Público

## CUARTO DISTRITO JUDICIAL

En la unidad Regional de Herrera ingresaron un total de 2,213 noticias criminales; mientras que en la Unidad Regional de Los Santos ingresaron 1,969 causas, para arrojar el total de 4,182 causas ingresadas en el período.

**Cuadro 176. CARPETILLAS EN SISTEMA PENAL ACUSATORIO, POR PROVINCIA, SEGÚN UNIDAD RECEPTORA: NOVIEMBRE 2016 - OCTUBRE 2017**

Unidad Receptora	Total	Porcentaje	Circuito Judicial	
			Herrera	Los Santos
<b>TOTAL</b>	<b>4182</b>	<b>100%</b>	<b>2213</b>	<b>1969</b>
Sede Principal MP	2120	50.69%	1278	842
Personerías	1246	29.79%	586	660
Fiscalía de Drogas	770	18.41%	328	442
Unidad Receptora Contra la propiedad Intelectual y delitos Informáticos	5	0.12%	4	1
Otras Unidades Receptoras	41	0.98%	17	24

NOTA: Otras Unidades Receptoras, se refiere a las noticias criminales que fueron receptadas por otros despachos fuera de nuestra Jurisdicción, pero sin embargo el hecho ocurrió en nuestra Provincia.

Fuente: Centro de Estadísticas, Unidades Regionales de Herrera y Los Santos.

Como se observa en el cuadro anterior, la mayor cantidad de causas ingresadas en ambas provincias se origina en las sedes principales del Ministerio Público, ubicadas en el Edificio Visa en Chitré con 1278 carpetillas que representa 57.75% de las causas ingresadas en Herrera; y en el edificio Don Pablo con un total de 842 carpetillas representando 42.76% de las receptadas en Los Santos, seguidas de las causas ingresadas en Personerías y Drogas.

**Cuadro 177. CARPETILLAS EN SISTEMA PENAL ACUSATORIO, POR PROVINCIA,  
SEGÚN DELITO GENÉRICO: NOVIEMBRE 2016 - OCTUBRE 2017**

Delito	Total	Circuito Judicial		
		Porcentaje	Herrera	Los Santos
<b>TOTAL</b>	<b>3617</b>	<b>100%</b>	<b>1874</b>	<b>1743</b>
Delitos contra el Patrimonio Económico	1372	37.93%	671	701
Delitos contra el Orden Jurídico Familiar y el Estado Civil	1019	28.17%	655	364
Delitos contra la Seguridad Colectiva	843	23.31%	372	471
Delitos contra la Vida y la Integridad Personal	383	10.59%	176	207

Fuente: Centro de Estadísticas, Unidades Regionales de Herrera y Los Santos.

Los delitos de mayor incidencia en el Cuarto Distrito Judicial son los delitos contra el Patrimonio Económico con un porcentaje 37.93%, seguido de los delitos Contra el Orden Jurídico Familiar y el Estado Civil con un porcentaje de 28.17%.

**Cuadro 178. DERIVACIONES REALIZADAS, EN EL SISTEMA PENAL ACUSATORIO,  
POR DESPACHO, SEGÚN SECCIÓN: NOVIEMBRE 2016 - OCTUBRE 2017**

Unidad Receptora	Cantidad	Atención Primaria	Litigación	Investigación	Cumplimiento	Juicio	Familia	Homicidios	Adolescente	Drogas	Anticorrupción	Otras
<b>TOTAL</b>	<b>4795</b>	<b>30</b>	<b>1117</b>	<b>2163</b>	<b>283</b>	<b>65</b>	<b>587</b>	<b>37</b>	<b>14</b>	<b>0</b>	<b>9</b>	<b>490</b>
Litigación	2186	3	0	2109	53	10	5	0	0	0	3	3
Atención Primaria	2091	26	1116	46	2	0	571	37	12	0	6	275
Familia	168	1	0	0	123	1	11	0	0	0	0	32
Investigación	162	0	0	8	69	53	0	0	2	0	0	30
Cumplimiento	147	0	0	0	0	0	0	0	0	0	0	147
Juicio	26	0	0	0	26	0	0	0	0	0	0	0
Homicidios	14	0	0	0	10	1	0	0	0	0	0	3
Adolescente	1	0	1	0	0	0	0	0	0	0	0	0

Fuente: Centro de Estadísticas, Unidades Regionales de Herrera y Los Santos.

Del total de causas receptadas en las se han derivado 4795 causas a distintas secciones, siendo la de mayor recepción la sección de Investigación con un total de 2163 causas recibidas procedentes de otras secciones, seguida de la sección de litigación con un total de 1117 causas recibidas.

**Cuadro 179. AUDIENCIAS REALIZADAS, EN EL SISTEMA PENAL ACUSATORIO,  
SEGÚN TIPO: NOVIEMBRE 2016 - OCTUBRE 2017**

Tipo	Cantidad	Porcentaje	Provincia	
			Herrera	Los Santos
<b>TOTAL</b>	<b>10435</b>	<b>100%</b>	<b>5531</b>	<b>4904</b>
Formulación de Imputación	1665	15.96%	807	858
Legalización de la Aprehensión	825	7.91%	375	450
Suspensión Condicional del Proceso	738	7.07%	326	412
Control Posterior	737	7.06%	329	408
Lectura de Sentencia	593	5.68%	310	283
Formulación de Acusación	574	5.50%	204	370
Revisión de la Suspensión Sujeto a Condiciones	473	4.53%	292	181
Derivación a mediación	287	2.75%	163	124
Medida Cautelar personal	230	2.20%	125	105
Validación de Acuerdo de Mediación	160	1.53%	130	30
Disposición de Evidencias	125	1.20%	41	84
Reactivación de la causa	103	0.99%	76	27
Desistimiento	82	0.79%	42	40
Apelación	75	0.72%	14	61
Revocatoria de la Suspensión Condicional del Proceso	75	0.72%	47	28
Subrogado de Pena	74	0.71%	64	10
Modificación de Trabajo Comunitario	56	0.54%	37	19
Verificación de la Suspensión Condicional del Proceso	55	0.53%	55	0
Cumplimiento	48	0.46%	16	32
Medida de Protección	48	0.46%	4	44
Levantamiento de la Medida de Protección	45	0.43%	9	36
Innominada	37	0.35%	36	1
Sobreseimiento	15	0.14%	12	3
Modificación de medidas cautelares	12	0.11%	10	2
Desistimiento de la Pretensión	4	0.04%	2	2
Otras Solicitudes	2339	22.41%	1321	1018
Audiencias No Realizadas	960	9.20%	684	276

Fuente: Centro de Estadísticas, Unidades Regionales de Herrera y Los Santos.

Se han realizado en el Cuarto Distrito Judicial de Panamá un total de 10, 435 audiencias, de las cuales 53.00% representan a las realizadas en la provincia de Herrera y un 47.00% corresponde a las realizadas en la Provincia de Los Santos. De este total de audiencias el 22.41 % son otras solicitudes, seguidas por el 15.96 % de audiencias de formulación de imputación.

**Cuadro 180. SENTENCIAS, EN EL SISTEMA PENAL ACUSATORIO,  
SEGÚN TIPO: NOVIEMBRE 2016 - OCTUBRE 2017**

Tipo	Cantidad	Porcentaje	Provincia	
			Herrera	Los Santos
<b>TOTAL</b>	<b>648</b>	<b>100%</b>	<b>313</b>	<b>335</b>
Condenatorias	631	97.38%	306	325
Absolutorias	16	2.47%	6	10
Mixta	1	0.15%	1	0

Se obtuvieron en la Provincia de Herrera 306 sentencias condenatorias y 6 sentencias absolutorias; mientras que en la Provincia de Los Santos se obtuvieron 325 sentencias condenatorias y 10 sentencias absolutorias.

Fuente: Centro de Estadísticas, Unidades Regionales de Herrera y Los Santos.

**Cuadro 181. ARCHIVOS, EN EL SISTEMA PENAL ACUSATORIO, POR PROVINCIA, SEGÚN TIPO: NOVIEMBRE 2016 - OCTUBRE 2017**

Tipo	Cantidad	Porcentaje	Provincia	
			Herrera	Los Santos
<b>TOTAL</b>	<b>3250</b>	<b>100%</b>	<b>1862</b>	<b>1388</b>
Archivo provisional	2222	68.37%	1253	969
Acuerdos de Pena	353	10.86%	224	129
Causas Archivadas	296	9.11%	143	153
Criterio de oportunidad	200	6.15%	137	63
Desistimiento	72	2.22%	43	29
Sobreseimiento	54	1.66%	31	23
Acumulación	53	1.63%	31	22

Fuente: Centro de Estadísticas, Unidades Regionales de Herrera y Los Santos.

Se han realizado un total de 2222 Archivos Provisionales en el Cuarto Distrito Judicial, de los cuales 1253 se realizaron en Herrera y 969 en Los Santos.

**Cuadro 182. MOVIMIENTOS DE EXPEDIENTES, EN EL SISTEMA INQUISITIVO, POR PROVINCIA, SEGÚN TIPO: NOVIEMBRE 2016 - OCTUBRE 2017**

Tipo	Total	Herrera	Los Santos
Ingreso	65	46	19
Egreso	137	122	15

Nota: De las 65 causas ingresadas 5 corresponden a la Fiscalía de Adolescentes.  
Fuente: Centro de Estadística/Unidad de Estadística de Herrera y Los Santos.

Se han registrado 65 causa ingresadas del Mixto Inquisitivo de las cuales 46 corresponde a la Provincia de Herrera y 19 a la Provincia de Los Santos, Igualmente se han registrado 137 causa ingresadas de las cuales 122 corresponde a la provincia de Harrear y 15 a Los Santos.

**Cuadro 183. SALIDAS, EN EL SISTEMA INQUISITIVO, POR PROVINCIA, SEGÚN TIPO: NOVIEMBRE 2016 - OCTUBRE 2017**

Tipo	Total	Herrera	Los Santos
<b>TOTAL</b>	<b>132</b>	<b>117</b>	<b>15</b>
Llamamiento a Juicio	32	28	4
Sobreseimiento Provisional	31	27	4
Solicitud Declinatoria	14	9	5
Sobreseimiento Definitivo	13	13	0
Sobreseimiento Impersonal	12	12	0
Archivo de Expediente	7	7	0
Declinatoria Esfera Admin.	4	4	0
Nivel Interno	2	1	1
Suspensión del Proceso	1	1	0
Otras Solicitudes	16	15	1

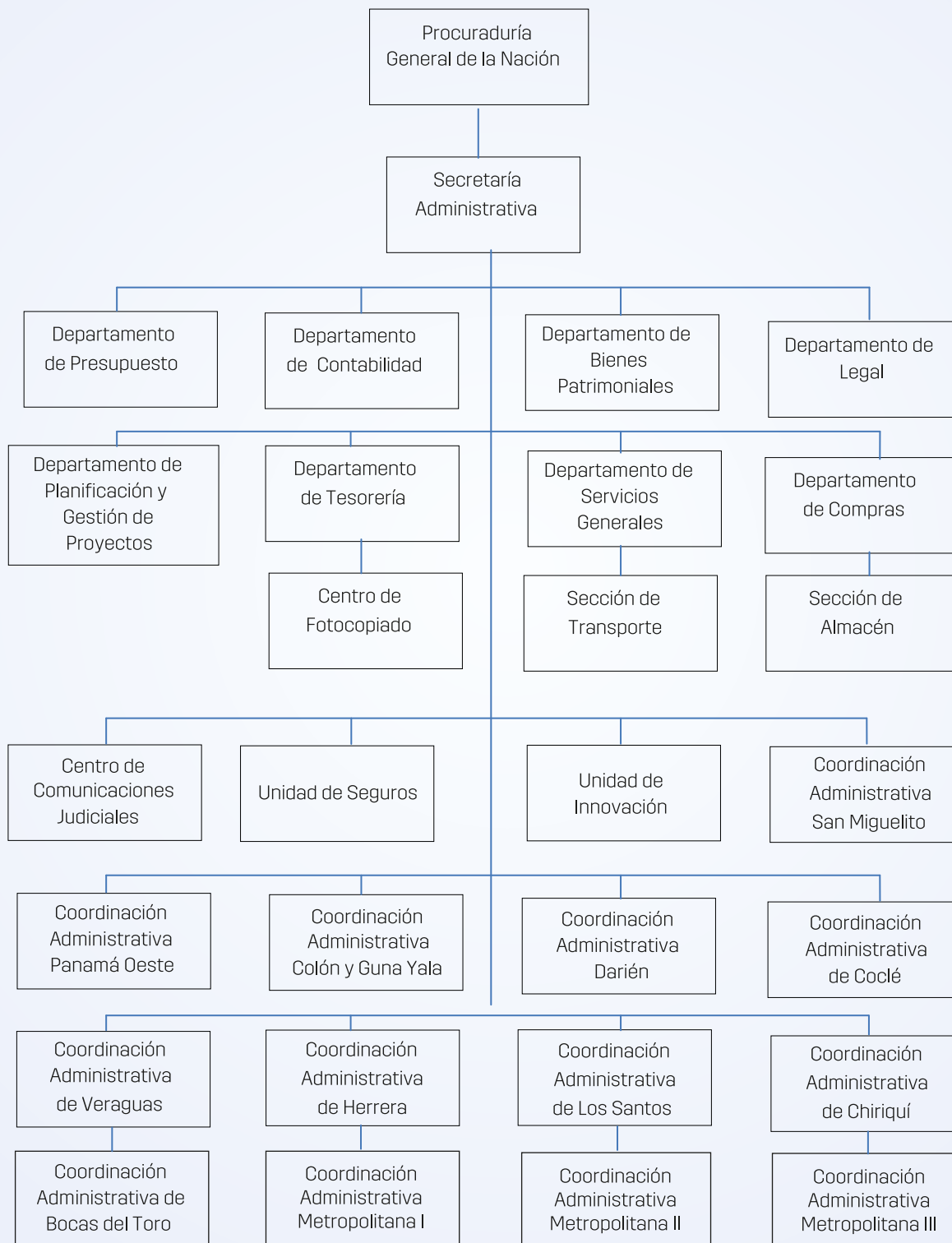
Fuente: Centro de Estadística/Unidad de Estadística de Herrera y Los Santos.

Se han registrado 132 salidas de los cuales 32 corresponde a los Llamamiento a Juicios, 31 a Sobreseimientos Provinciales

APOYO  
**LOGÍSTICO**



# SECRETARÍA ADMINISTRATIVA



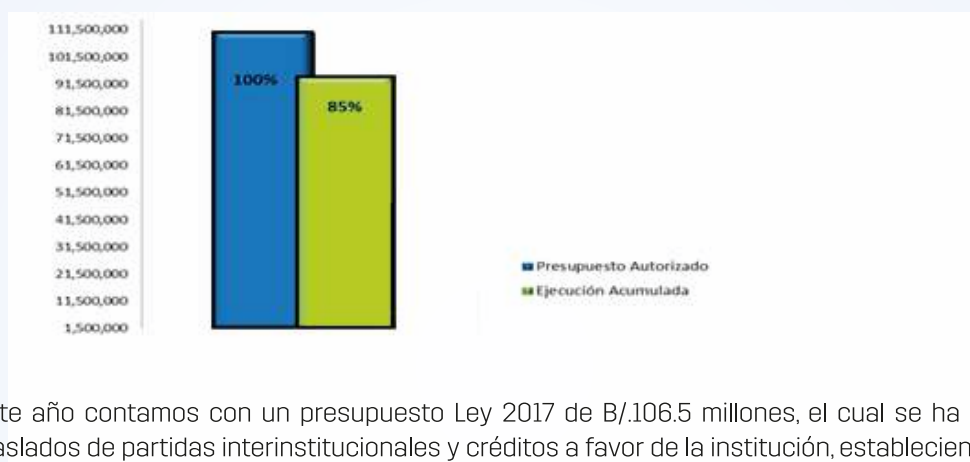


Se presenta a continuación una síntesis de los logros de la Secretaría Administrativa durante el período noviembre 2016 -octubre 2017 y proyecciones para el 2018. Es importante destacar la comunicación dada entre los diferentes Departamentos, que ha permitido una eficiente ejecución del presupuesto y tuvo como prioridad la asignación oportuna y el seguimiento permanente de la misma, procurando siempre que tanto los recursos destinados al funcionamiento de la institución, como los de inversión se dirigieran hacia las necesidades más apremiantes. La construcción de edificaciones para albergar personerías municipales y unidades regionales, al igual que el equipamiento de las mismas ha sido un componente importante del esfuerzo administrativo realizado en apoyo a la labor judicial de la institución.

## EJECUCIÓN PRESUPUESTARIA >

En el periodo fiscal anterior, el Presupuesto Modificado de la Procuraduría General de la Nación fue por el orden de B/.111.2 millones lográndose el 85% de Ejecución equivalente a la suma de B/.94.6 millones.

Gráfico 7.



Para el presente año contamos con un presupuesto Ley 2017 de B/.106.5 millones, el cual se ha ido incrementado producto de traslados de partidas interinstitucionales y créditos a favor de la institución, estableciendo un monto al 31 de octubre de B/.112.0 millones como presupuesto modificado.

Al 31 de octubre de 2017, el presupuesto asignado asciende a B/.98.0 millones, del cual se ha ejecutado B/88.9 millones, lo que representa al 31 de octubre del presente año un 90.1 % de ejecución.

**Cuadro 184. Presupuesto Asignado vs Ejecución Acumulada  
(1 de enero al 31 de octubre de 2017)  
(en balboas)**

Detalle	Presupuesto Asignado	Ejecución Acumulada	%
Total	98,033,396	88,900,190	90.1
Funcionamiento,	91,488,895	84,243,317	92.0
Inversión	6,544.501	4,656,874	71.1

## PROYECTOS DE CONSTRUCCIÓN >

En la vigencia fiscal 2017 se concluyó la construcción de la Unidad Regional de Colón y se inició la de Coclé. De igual manera se concluyeron las edificaciones de las Personerías Municipales de: La Mesa, Cañazas, Río de Jesús y Mariato. Están próximas a finalizarse durante el presente año la de San Francisco en la Provincia de Veraguas y la Personería de Las Minas en la Provincia de Herrera. Las Personerías de Las Palmas en la provincia de Veraguas, la de Pedasí en La

Provincia de Los Santos; la de Alanje en la Provincia de Chiriquí y la Personería de Kankintu en la Comarca Gnabe Bugle, se encuentran en proceso de construcción, con proyección de entrega en los primeros meses del año 2018.

### FISCALÍAS REGIONALES



**COCLÉ**



**COLÓN**

### PERSONERÍAS MUNICIPALES CONCLUÍDAS



**LA MESA**

Marzo - 2017



**CAÑAZAS**

Agosto - 2017



**LAS MINAS**

Agosto - 2017



**MARIATO**  
Noviembre - 2017



**RÍO DE JESÚS**  
Noviembre - 2017

### PERSONERÍAS A CONCLUIRSE DURANTE 2017



**SAN FRANCISCO**

### PERSONERÍAS EN CONSTRUCCIÓN



**LAS PALMAS**  
44% de avance



**KANKINTÚ**  
65% de avance



50% de avance



CAÑAZAS

35% de avance

## ADECUACIONES Y EQUIPAMIENTO >

Se tramitó la adquisición de equipos informáticos e impresoras multifuncionales para oficinas en las diferentes provincias, incluyendo las Fiscalías Regionales de Panamá Oeste y Colón.

Se realizaron adecuaciones e instalación de mobiliario en la Fiscalía Regional de Los Santos, específicamente en las Fiscalías de Adolescentes y Drogas, en la Personería Municipal de Antón en la Prov. de Coclé, al igual que a nivel central en los Departamentos de Relaciones Públicas, Comisión de Carrera Judicial, la Dirección de Recursos Humanos (Unidad de Recursos Humanos Metropolitana), la Fiscalía de Asuntos Internacionales, la Fiscalía de Drogas y las Fiscalías Primera y Segunda de Adolescentes, entre otras.

En la Sede Regional de Panamá Oeste se instaló una planta eléctrica a fin de garantizar la continuidad del servicio.

## CAPACITACIÓN >

Como parte de la familiarización con las herramientas de trabajo que se utilizan en el cumplimiento de los deberes, se brindó capacitación general y especializada a conductores a nivel institucional, actividad que se realiza periódicamente.

Al personal administrativo, en forma conjunta con el Departamento de Relaciones Públicas, se le brindó charlas sobre valores éticos y morales que deben regir la conducta como colaboradores de la Procuraduría General de la Nación, al igual que de motivación personal.

El personal del Departamento de Contabilidad, Tesorería y Compras recibió capacitación por parte de instructores del Ministerio de Economía y Finanzas, relacionada con la aplicación de la plataforma Istmo.

## PROYECCIONES A CORTO Y MEDIANO PLAZO >

En base a la visión de la Señora Procuradora General de la Nación, Lcda. Kenia I. Porcell D., respecto al bienestar del recurso humano, la Secretaría Administrativa, en conjunto con la Dirección de Recursos Humanos, contempla la contratación de la póliza colectiva de salud mediante la cual se brinde a los colaboradores de esta institución, cobertura de exámenes especializados, hospitalizaciones, tratamientos, incluyendo cirugías.

Se continuará con la instalación de plantas eléctricas en las diferentes Sedes Regionales y/o Personerías Municipales, entre las que se programan las de Portobelo y Santa Isabel en la Provincia de Colón y la de la Comarca de Guna Yala.

Las Fiscalías Regionales de las Provincias de Herrera, Bocas del Toro y Panamá Oeste se proyectan como construcciones a desarrollarse en el mediano plazo. De igual manera se contempla la construcción de la Personerías Municipales de Capira y Tortí en la Prov. de Panamá, de Donoso en la Prov. de Colón, de Macaracas en la Prov. de Los Santos, de Isla Colón en la Prov. de Bocas del Toro, de Kusapín en la Comarca Gnobé Bugle, de Bugaba en la Prov. de Chiriquí, de Calobre en la Prov. de Veraguas y de Ocú en la Provincia de Herrera.

Se proyecta el establecimiento de la Unidad de Archivos Central con miras a concentrar en un solo local los archivos inactivos judiciales del sistema inquisitivo e ir dando los pasos correspondientes para su digitalización. Este proyecto conlleva la participación activa de los despachos judiciales en la determinación de los documentos que se someterían a este nuevo procedimiento.

El fortalecimiento de la labor planificadora a nivel institucional es una de las tareas a llevar adelante en el corto y mediano plazo, ello con miras a que las acciones que se ejecutan y reflejan en la asignación de recursos presupuestarios respondan a planes operativos estructurados en base a una realidad y producto de una planificación coherente, tomando en cuenta los principios básicos que rigen en los procesos judiciales y procedimientos administrativos.

# DIRECCIÓN DE **RECURSOS HUMANOS**

Este Despacho al 31 de octubre del 2017, cuenta con un 96% de ejecución presupuestaria, porcentaje que nos ubica dentro de los niveles de excelencia en el cumplimiento de las funciones propias de este órgano rector del recurso humano.

La gestión y administración del capital humano de la institución así como la satisfacción adecuada y oportuna de las necesidades de personal de todos los despachos y de sus colaboradores, es tema medular en la Planeación Estratégica de Recursos Humanos 2015-2025, aprobado por la Procuradora General de la Nación.

Los Objetivos estratégicos y específicos que integran esta planeación, trazan la ruta a seguir, siendo: Fortalecimiento del Recurso Humano; la Asignación eficiente de este Recurso, según funciones y con medición de resultados; el Gerenciamiento y Administración del Capital Humano en cada Despacho y en la Incorporación y Uso de las TIC'S mejorando así los sistemas de información y comunicación para la prestación de servicios; sustentado a su vez en dos ejes transversales: el Respeto a los Derechos Humanos y el establecimiento de una Cultura de Servicio

Dichos objetivos tienen el propósito de fortalecer al colaborador como individuo y en su equipo de trabajo, a nivel profesional, en el entorno laboral y familiar, para que pueda desenvolverse plenamente. De este desarrollo integral del ser se beneficia la institución en sus funciones constitucionales y legales de servir con calidad, eficacia y eficiencia a la sociedad, considerando sus derechos humanos.

En el presente informe veremos los aspectos más relevantes de la gestión de Recursos Humanos en el periodo correspondiente al 1 de Noviembre 2016 - 31 de Octubre 2017.

## **FORTALECIMIENTO DEL RECURSO HUMANO >**

### **Adecuar el Capital Humano a los Desafíos Institucionales**

En el periodo de noviembre 2016 a octubre 2017, se han cubierto requerimientos del personal en razón de 1894 vacantes, de las cuales 906 obedecen a nuevos ingresos y 988 fueron suplidas por personal existente en la institución respetando la política de crecimiento interno, logrando la promoción a puestos de mayor jerarquía y salario, superando satisfactoriamente las pruebas aplicadas a tal efecto, antecedentes laborales, desempeño, antigüedad, cargos ocupados como experiencia previa, el lugar de residencia y las competencias. Estos funcionarios han sido destinados a reforzar labores del área fiscal, asistiendo a las víctimas y la parte técnica de las investigaciones y atender temas logísticos y administrativos.

Al primer año de la implementación del Sistema Penal Acusatorio en el Primer Distrito Judicial, se cuenta con un equipo de 579 fiscales en esta región del país, de los cuales 436 asumieron este rol a partir del 2016. El resultado de sus evaluaciones ha sido el siguiente: el 85% ha sido calificado en el rango de excelente, el 12% en el rango de bueno en su desempeño y 3% en el rango de satisfactorio. De estos 579 el 95% debido a su desempeño se mantiene en sus roles desde 2016 a la fecha, ejerciendo sus funciones con responsabilidad, probidad y esmero, confirmando que ha sido seleccionado el talento adecuado para el tipo de servicio.

Se logró suplir el 95 % de las vacantes de las diferentes unidades administrativas y judiciales con personal que cuenta con las competencias requeridas para el cargo.

De noviembre 2016 a octubre 2017, la Procuraduría General de la Nación, **incrementó su planilla con 382 nuevos puestos**. En noviembre 2016, contábamos con 3,743 servidores para dar respuesta a la ciudadanía y en octubre 2017, contamos con un total de 4,125 colaboradores en los puestos de trabajo. De este total de 4,125 colaboradores 1,743 son permanentes. Se llegó a esta cifra pues para el periodo en referencia a 573 colaboradores se les concedió la permanencia por laborar con eficiencia, eficacia y compromiso.

**Cuadro 185. CANTIDAD DE COLABORADORES A NIVEL NACIONAL, SEGÚN GENERO: NOVIEMBRE 2016 - OCTUBRE 2017**

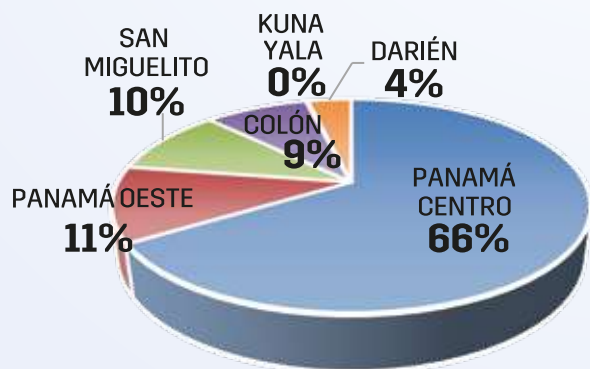
MES	FEMENINO	MASCULINO	TOTAL
nov-16	2231	1512	3743
dic-16	2219	1515	3734
ene-17	2291	1634	3925
feb-17	2322	1590	3912
mar-17	2301	1583	3884
abr-17	2326	1594	3920
may-17	2321	1606	3927
jun-17	2388	1598	3986
jul-17	2392	1665	4057
ago-17	2411	1659	4070
sep-17	2416	1677	4093
oct-17	2428	1697	4125

Fuente: Dpto. de Acciones de Personal

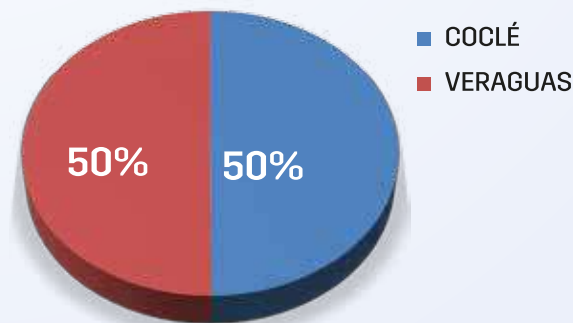
Nota: De noviembre 2016 al mes de octubre 2017 mantenemos un total de 4,125 colaboradores de los cuales el 58.86% son mujeres (2,428) y un 41.14% son hombres (1,697).

A continuación representamos gráficamente la cantidad de colaboradores por Distrito Judicial, al mes de octubre 2017, veamos:

**Gráfico 8. CANTIDAD DE COLABORADORES EN EL PRIMER DISTRITO JUDICIAL**



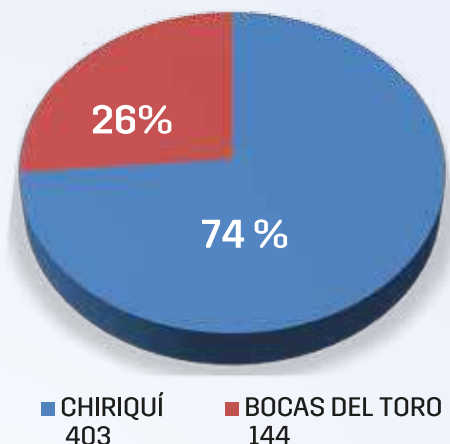
**Gáfico 9. CANTIDAD DE COLABORADORES EN EL SEGUNDO DISTRITO JUDICIAL**



**Gáfico 10. CANTIDAD DE COLABORADORES EN EL CUARTO DISTRITO JUDICIAL**



**Gáfico 11. CANTIDAD DE COLABORADORES EN EL TERCER DISTRITO JUDICIAL**



Fuente: Dpto. de Acciones de Personal

Nota: De la Cantidad de colaboradores por distrito judicial, al mes de octubre 2017 fue de 4,125, distribuidos geográficamente, de la siguiente manera:

- En el Primer Distrito Judicial que comprende las provincias de Panamá, Darién, Colón y la Comarca Guna Yala un total de 2,803 funcionarios, lo que representa un 67.95% de la población.
- En el Segundo Distrito Judicial que comprende las provincias de Coclé y Veraguas un total de 429 funcionarios, lo que representa un 10.40% de la población.
- El Tercer Distrito Judicial conformado por las provincias de Chiriquí, Bocas del Toro y la Comarca Ngobe Bugle cuentan con un total de 547 funcionarios, lo que representa 13.26% de la población.
- El Cuarto Distrito Judicial conformado por las provincias de Herrera y Los Santos, cuenta con una cantidad de 346 funcionarios, lo que representa un 8.39% de la población.

**Cuadro 186. COMPARATIVO DEL TOTAL DE LOS COLABORADORES DE LA INSTITUCIÓN AL 31 DE OCTUBRE 2017**

CAPITAL HUMANO	AÑO 2015	AÑO 2016	AL 31 OCT. 2017	DIFERENCIA DEL 2016 2017	VARIACIÓN PORCENTUAL
FUNCIONARIO	3041	3789	4125	336	8.15%

Al 31 de octubre de 2017 mantenemos un total de 4,125 colaboradores activos en la Institución, los cuales se encuentran distribuidos como lo presenta el siguiente cuadro.

**Cuadro 187**

DISTRITO JUDICIAL	CANTIDAD DE COLABORADORES EN EL AÑO 2016	CANTIDAD DE COLABORADORES AL 31 DE OCT. AÑO 2017
1ER DISTRITO JUDICIAL	2,510	2,803
2DO DISTRITO JUDICIAL	413	429
3ER DISTRITO JUDICIAL	533	547
4TO DISTRITO JUDICIAL	333	346
<b>TOTAL DE COLABORADORES</b>	<b>3,789</b>	<b>4,125</b>

Estas cifras son verificadas semanalmente con el fin de actualizar la información de la cantidad de colaboradores toda vez que existe una movilidad del personal constante, debido a la gestión de la Dirección de Recursos Humanos con el fin de fortalecer el capital humano.

En el siguiente cuadro se observa la cantidad de Fiscales y Personeros del Ministerio Público comparativo desde el año 2015 al 2017.



**Cuadro 188. CANTIDAD DE FISCALES Y PERSONEROS DEL MINISTERIO PÚBLICO**

CARGOS	AÑO 2015	AÑO 2016	AÑO 2017
FISCALES SUPERIORES	31	35	43
FISCALES DE CIRCUITO	93	259	227
FISCALES ADJUNTOS	96	403	553
PERSONEROS	74	63	63
<b>TOTALES</b>	<b>294</b>	<b>760</b>	<b>886</b>

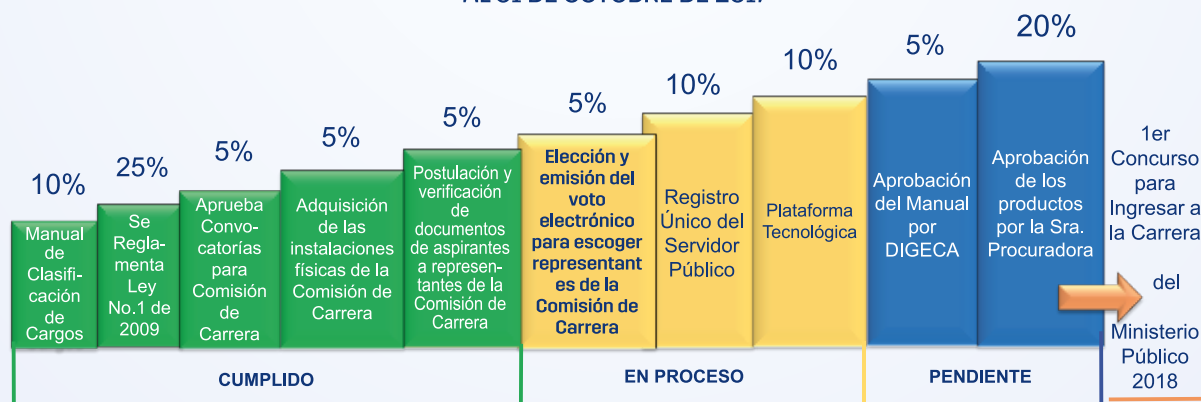
El detalle de la distribución de Fiscales superiores, Fiscales de Circuito, Fiscales adjuntos y Personeros se encuentran en la siguiente hoja y actualizado al 31 de octubre de 2017

En el mes de octubre 2017, se han adelantado las gestiones necesarias para satisfacer desde Enero 2018 requerimientos de personal, pues contaremos en el 2018 con 206 nuevas plazas. Hemos realizado procesos de reclutamiento y selección a 339 aspirantes a nuevo ingreso, lo que implicó la realización de 708 pruebas psicológicas y la selección interna a través de la medición de conocimientos y competencias siendo evaluados 140 abogados en dicho mes.

## ESTABLECER LA CARRERA DEL MINISTERIO PÚBLICO

La Carrera del Ministerio Público fue instituida a través de la Ley No.1 de 6 de enero de 2009. Vale destacar que la misma garantiza el mejoramiento continuo del servidor del Ministerio Público, fortaleciendo la administración del recurso humano en condiciones de estabilidad, equidad, desarrollo eficiente, remuneración adecuada y oportunidad de ascenso.

**Gráfico 12. AVANCES DE LA IMPLEMENTACIÓN DEL SISTEMA DE CARRERA AL 31 DE OCTUBRE DE 2017**



La implementación de la Ley de Carrera del Ministerio Público forma parte fundamental del Plan Estratégico de Recursos Humanos. Dicha implementación ha alcanzado importantes avances en el presente año 2017, tales como:

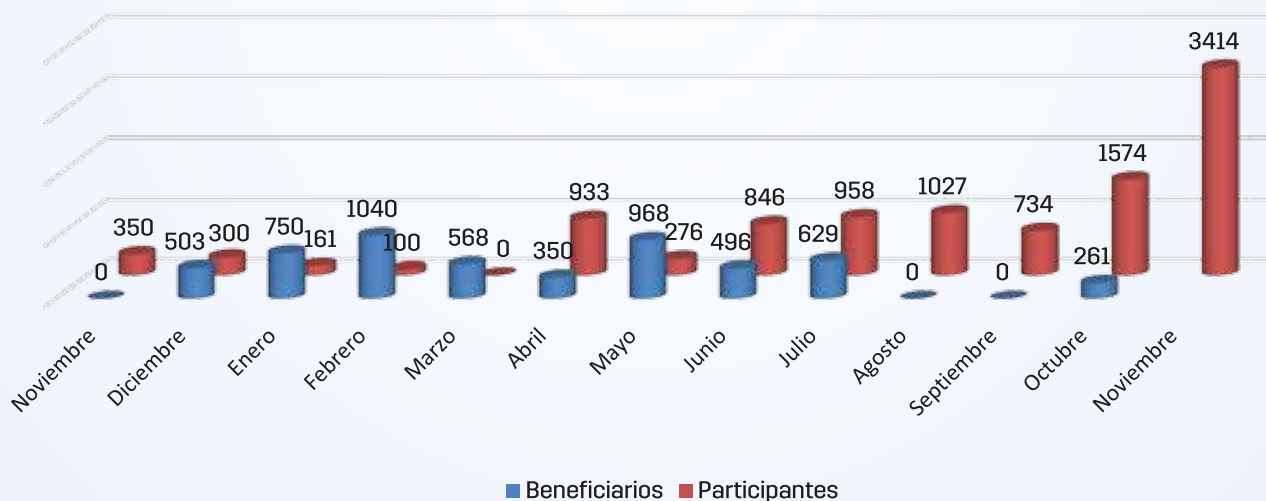
- Elaboración del Proyecto que Reglamenta la Ley No. 1 de 2009.
- Realización de 31 Jornadas de Relevamiento de Cargos. En la cual por medio de talleres de trabajo se efectuaron relevamientos del puesto de trabajo, con el apoyo directo de los coordinadores regionales de Recursos Humanos y más de 700 colaboradores, entre Fiscales, Directores, Jefes de departamento, Jefes de unidades o secciones y demás colaboradores operativos.

- Elaboración de propuestas sobre nuevos Formularios de Evaluación de Desempeño, para Superiores Jerárquicos y Colaboradores, se introducen nuevos criterios e ítems y su metodología para la aplicación, los cuales fueron validados por 450 colaboradores; además que interviene el servidor público evaluado a través de su autoevaluación. Se miden las competencias en cumplimiento de las funciones y metas individuales, así como su desempeño laboral dentro de los principios éticos establecidos.
- Realización de 27 Jornadas de Sensibilización a nivel nacional sobre el Proyecto de Reglamento de la Ley de Carrera del Ministerio Público, en las que participaron 527 colaboradores.
- Elaboración del Manual de Clasificación de Cargos el cual describe los cargos atendiendo sus características en cuanto a funciones, servicios, formación profesional, organización, complejidad, nivel de responsabilidad, experiencia, requisitos mínimos para su desempeño, considerando además las particularidades de cada despacho y otros factores que permiten su apropiada clasificación, basados en principios de equidad y transparencia.
  - o De los 200 cargos que componen el Manual, la Dirección General de Carrera Administrativa (DIGECA) ha aprobado 150 Clases Ocupacionales Genéricas, y 25 de las 50 Clases Ocupacionales restantes de nueva creación.
- Elaboración de Convocatoria para elegir a los representantes de la Comisión de Carrera, que tendrá funciones oficialmente a partir del próximo año 2018; de asesorar y servir de órgano de consulta en materia de Carrera, recibir documentación de los aspirantes a los concursos de méritos y recomendar modificaciones a la Ley de Carrera.

## GENERAR CONDUCTAS DE SOLIDARIDAD INSTITUCIONAL

A continuación, presentamos gráfico – resumen de las actividades mensuales realizadas por el Departamento de Bienestar Social y del Empleado, desde el mes de noviembre de 2016 hasta octubre de 2017, en las cuales se beneficiaron 4,519 personas, entre colaboradores e hijos de colaboradores, y participaron 10,265 personas a nivel nacional.

**Gráfico 13. CANTIDAD DE PARTICIPANTES Y BENEFICIARIOS DE LAS ACTIVIDADES DEL DEPARTAMENTO DE BIENESTAR SOCIAL Y DEL EMPLEADO A NIVEL NACIONAL DE ENERO A NOVIEMBRE DE 2017**



En lo que atañe a generar conductas de solidaridad en los colaboradores tenemos que resaltar la instauración del Fondo Solidario, alimentado con dinero producto de actividades internas de recaudación de fondos y donaciones que efectuaron los propios colaboradores para la adquisición de un disco compacto navideño, grabado por nuestros colaboradores con habilidad para el canto y la música. A través de dicho fondo se ha logrado brindar apoyo expedito a funcionarios que han sido tocados por el infortunio, siendo beneficiados en este periodo aproximadamente 64 colaboradores por un monto total de B/. 19,729.29, en ayudas solidarias para la adquisición de medicamentos, dieta especial recomendada por médicos, operaciones quirúrgicas, elementos de aseo especiales, transporte para atención médica o rehabilitación, entre otros.



## Apoyo Social

En actividades de Apoyo Social de noviembre 2016 a octubre 2017, se han atendido a nivel nacional a más de 230 funcionarios en diferentes casos sociales, psicológicos y laborales, por medio de ayudas psicológicas, visitas de trabajo social en sitio, que permite conocer situaciones particulares que está enfrentando el colaborador y en los casos que corresponda gestionar y derivar la ayuda requerida con otras instituciones.

## Verano Feliz

Actividad en la que se dieron cita 349 hijos e hijas de funcionarios, por medio de la cual se logra involucrar el núcleo familiar del colaborador en la institución y crear espacios para que éstos compartan y crezcan en valores.



## Entrega de Zapatos de Escolares

Se hizo entrega de 391 pares de zapatos beneficiando a hijos e hijas de colaboradores con salarios de hasta B/.999.00. Estos calzados escolares se adquirieron con apoyo solidario de B/.5,180.26.



## Celebración Día del Niño

En esta actividad participaron 482 hijos e hijas de colaboradores a nivel nacional, lo que fortalece el sentido de pertenencia institucional. Estos niños vivieron las experiencias científicas y recreativas, reforzando el trabajo en equipo, la disciplina y el compañerismo.

---

A su vez la Dirección de Recursos Humanos, a través de su Departamento de Bienestar Social y las Coordinaciones Regionales de Recursos Humanos, en lo que respecta a Promoción de la Salud, ha efectuado seis actividades a nivel nacional de concienciación y prevención de la salud, en la que se brindaron servicios médicos como: toma de presión arterial, toma de Papanicolau a 150 colaboradoras, toma de muestras de laboratorio (BHC, VIH, Glicemia, Colesterol y PSA), a su vez se aplicaron vacunas contra la Influenza, MR, Hepatitis B, Toxoide Tetánico, Varicela, de las cuales se han beneficiado 1597 colaboradores a nivel nacional, que han participado de igual manera en charlas de nutrición, salud bucal, con el fin de optimizar el bienestar y la calidad de vida de los mismos.



## Jornadas de Promoción y Prevención de Salud

Se realizaron a nivel nacional jornadas de promoción y prevención de salud, beneficiándose aproximadamente 1,597 colaboradores.

---



## Inauguración Clínica del Empleado

Como punto destacado tenemos que el 26 de Octubre del presente, se inauguró la Clínica del Empleado del Ministerio Público, dirigida a realizar una acción preventiva para el beneficio de la salud de los colaboradores en el acto se hizo presente el Secretario General de la Procuraduría General de la Nación, Rolando Rodríguez, encargado de realizar el corte de cinta junto a la Directora de Recursos Humanos, Silvia García, de esta manera se beneficia de forma directa aproximadamente a 1,500 funcionarios que laboran en el área metropolitana del Ministerio Público. Hasta el 31 de octubre del 2017 se atendieron un total de 318 colaboradores, de los cuales el 59% es del género femenino y el 41% del masculino, cuyos síntomas de mayor frecuencia presentados fueron hipertensión, alergias, diabetes, resfriado común, entre otros.

Gráfico 14. DE COLABORADORES ATENDIDOS EN LA CLÍNICA DEL EMPLEADO DEL MINISTERIO PÚBLICO SEGÚN GÉNERO HASTA OCTUBRE DE 2017

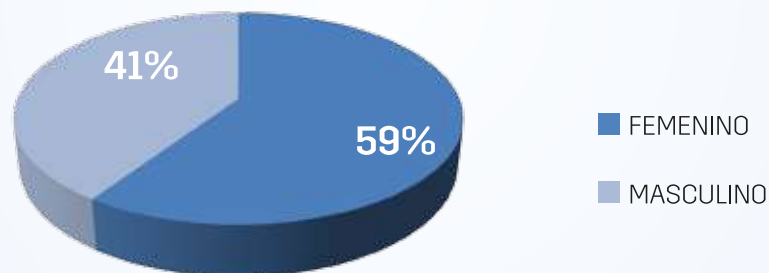
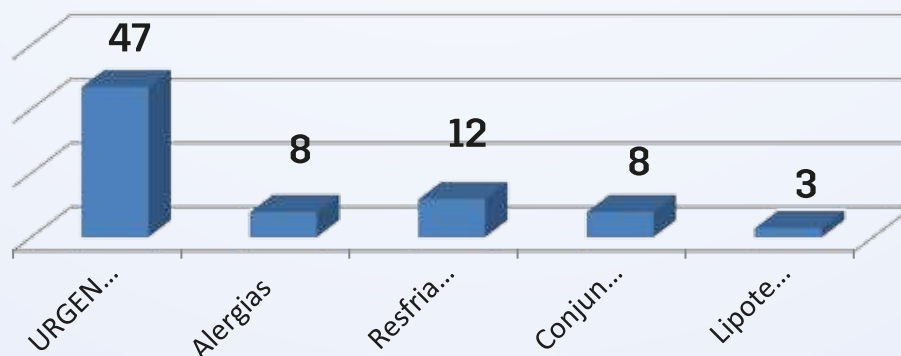


Gráfico 15. DE LA CANTIDAD DE CASOS ATEMDDIDOS EN LA CLÍNICA DEL EMPLEADO DEL MINISTERIO PÚBLICO, SEGÚN TIPO DE ENFERMEDAD





## Potenciando la motivación e incrementando el sentido de pertenencia a la institución

Hemos realizado Actividades Deportivas como el torneo de la Copa del día del Padre, que se viene realizando de manera consecutiva desde el 2015, se desarrolla en el marco de una competición deportiva que este año tuvo lugar en la provincia de Chiriquí, participando 350 colaboradores de todo el país. De esta manera se fortalecen las relaciones interpersonales, el trabajo en equipo, y se hace reconocimiento a los padres de nuestra institución.

## Taller de Risoterapia para conductores

Dicho Taller consiste en terapia de relajación a través de la risa, demostrando la influencia de la misma en nuestro cuerpo, lo que representa nuestra manera de reírnos y los beneficios que trae. De esta actividad participaron 235 colaboradores a nivel nacional.



## Celebración de la Semana del Abogado

La Dirección de Recursos Humanos realizó varias actividades para conmemorar el natalicio del Dr. Justo Arosemena, entre ellas destacan los Talleres de Relajación, para cuidar la salud física y mental de los Fiscales quienes nos cuidan, con la intención de proporcionar herramientas como, la música-terapia, relajación guiada y arte terapia, para el auto cuidado a través de la relajación reduciendo el nivel de tensión. También se realizó "Runnig for Health", orientada a promover la actividad física para el mejoramiento del bienestar en general. Se contó con una amplia participación de colaboradores en las actividades, sumando un total de 1,027 colaboradores a nivel nacional.

## OPTIMIZACIÓN DE LA ESTRUCTURA INSTITUCIONAL

Como responsables de la ejecución del 80% del presupuesto de la Procuraduría General de la Nación que asciende a B/.119,522,500 hemos logrado a la fecha una gestión exitosa toda vez que al 31 de Octubre de 2017, del presupuesto asignado en Servicios Personales a la fecha B/.68,668,774 hemos ejecutado B/.66,095,123.00 lo que representa un 96% de ejecución de lo asignado a la fecha. De lo ejecutado podemos destacar lo siguiente:

- Pagos de Planilla de sueldo fijo ejecución por la suma de B/.49,240,614.00 (98% de ejecución).
- Pagos de sobresueldos por Zonas, por la suma de B/.232,070.00 (85% de ejecución) a colaboradores que laboran en áreas de difícil acceso.
- Pagos de vigencia expirada de servicios personales por la suma de B/.860,340.00 (97% de ejecución).

Para el logro de estos porcentajes se confeccionaron 20,156 acciones de personal, de las cuales 9,107 correspondieron a trámites para los nombramientos (permanentes, interinos, ajustes salariales, ad-honórem, compensación económica en áreas de difícil acceso, transitorios, reintegros, suplencias, entre otros) y 11,049 resoluciones correspondientes a licencias con y sin sueldo, renunciaciones, asignaciones de funciones, traslados, vacaciones, bonificación por antigüedad, entre otras acciones.

Este Despacho también ha procedido al reordenamiento de funciones, reasignación de colaboradores de acuerdo a la necesidad del servicio y se ha priorizado la organización del recurso humano en la sección de atención primaria, secciones especializadas de homicidio, familia y adolescentes en función de sus resultados estadísticos y la necesidad de respuesta que demanda la ciudadanía.

Se proyecta que al finalizar el 2017 contaremos con una ejecución presupuestaria del 99% del presupuesto asignado para esta vigencia fiscal.

## GERENCIAMIENTO Y ADMINISTRACIÓN DEL RECURSO HUMANO DEL MINISTERIO PÚBLICO

Durante el periodo noviembre 2016 a octubre 2017, la Dirección de Recursos Humanos ha procurado el fortalecimiento de su estructura con la contratación de equipos interdisciplinarios preparados profesionalmente para lograr el abordaje de la temática de Recursos Humanos en el sistema de justicia penal, con una alta conciencia sobre el hecho de que es su responsabilidad hacer las cosas cada día con más humanidad.

Por tanto, siendo el norte el mejoramiento de las condiciones de los colaboradores en el entorno laboral iniciamos desde el 2016 un plan de evaluación de los factores de riesgos psicosociales, condiciones de la salud general y mental, higiene y seguridad ocupacional y la vulnerabilidad a los accidentes laborales; para ello se aplicó un Diagnóstico de Necesidades de Recursos Humanos, en el segundo, tercero y cuarto distrito judicial, siendo encuestados 1,145 colaboradores. Los grandes grupos que compilaban las 21 dimensiones psicosociales medidas exigencias psicológicas en el trabajo, conflicto trabajo-familia, apoyo social del jefe y los compañeros, calidad de liderazgo, compensaciones por el trabajo, capital social, confianza vertical y salud ocupacional.

Actualmente contamos con los resultados del diagnóstico efectuado al segundo y cuarto distrito judicial, son los siguientes:

De manera satisfactoria con un 60%, como riesgos controlados (de acuerdo a la escala aplicada), están: exigencias psicológicas derivadas de la cantidad de trabajo, las posibilidades de desarrollo, el sentido de trabajo, el apoyo social de compañeros y superiores, la calidad de liderazgo, el sentimiento de grupo, la previsibilidad, la claridad del rol y el conflicto de rol, reconocimiento y confianza vertical.

Marcaron como riesgos semi-controlados (15%), indeterminados (5%) los cuales se siguen estudiando e incontrolados (20%) en temas como exigencia de esconder emociones, doble presencia, estabilidad laboral, entre otros.

Para atender esto último se elaboró un plan de acción que está en ejecución, para resolver en un corto y mediano plazo las situaciones evidenciadas en el informe diagnóstico en referencia.

También hemos generado iniciativas tendientes al mejoramiento económico de aquellos colaboradores que brindan servicios de manera ininterrumpida, a quienes atienden a las víctimas del delito, a los que velan por la seguridad de las personas y la institución y al personal de apoyo administrativo y logístico que se ha visto impactado en sus labores producto de la entrada en vigencia del Sistema Penal Acusatorio.

Las iniciativas presentadas son:

- Compensaciones económicas por el orden de B/. 300.00 mensuales a 100 colaboradores que laboran en áreas de difícil acceso como Darién, Balboa, Chimán y Taboga.
- Incentivo económico de B/. 200.00 mensuales a 570 funcionarios que laboran en la Secciones de Atención Primaria a nivel nacional.
- Ajustes salariales por mérito a 46 colaboradores, así como promociones, equiparaciones salariales a Personeros así como a Trabajadores Sociales y Psicólogos de acuerdo a su escalafón salarial instituido por Ley.
- Gratificación anual a todos los colaboradores del Ministerio Público que para el 2016 benefició a 3,564 colaboradores por un monto de B/.1,208,699.09. Y para el 2017, se proyecta un incremento a esta gratificación quedando en B/500.00 por un monto aproximado de B/.2,302,555.50, lo que beneficiará a 4,108 colaboradores.
- Incentivos por productividad a 2,217 colaboradores de las secciones de homicidios, familia, adolescentes, psicólogos y trabajadores sociales de UPAVIT, Unidades de Protección, conductores de vehículo, personal fiscal de las secciones especializadas con atribuciones a nivel nacional, Fiscales, Personeros, personal administrativo, lo que asciende a un monto aproximado de B/907,000.00.

Así mismo hemos realizado diez actividades de reconocimientos por profesionalismo, antigüedad, servicio meritorio y competencia las cuales han sido replicadas a nivel nacional, siendo beneficios 2,173 colaboradores. En esta misma línea de acción se inició con el Proyecto Sumando Líderes MP, que permitió identificar a 167 líderes a nivel nacional, que dan crédito de las buenas prácticas en su gestión en llevar conductas ejemplares a nivel personal, profesional y laboral que ameritan ser destacadas.

Hemos logrado el establecimiento de un plan de autoevaluación y auditoría de los despachos de la Dirección de Recursos Humanos, permitiendo la mejora de los resultados, la calidad del servicio y la respuesta oportuna a los usuarios de nuestros servicios.

Contamos con proyectos de manuales de procedimiento para los despachos de Carrera y Acciones de Personal y con catálogos de servicio por departamento, conforme a lo expuesto se evidencia el trabajo que ha venido desarrollando este Despacho en consonancia con el Plan Estratégico de Recursos Humanos y con las políticas de humanización emanadas del Despacho Superior.



# ESCUELA DEL MINISTERIO PÚBLICO

**Dra. Clara González de Behringer**

“Promoción humana al servicio de la justicia y la cultura de paz”

---

La Escuela del Ministerio Público concentra sus esfuerzos en facilitar el proceso de construcción de las competencias de los funcionarios de la institución, a través de programas de capacitación innovadores, de manera que puedan ejecutar con eficacia y eficiencia las tareas inherentes al puesto de trabajo.

Fueron múltiples las actividades desarrolladas durante el periodo 2016 – 2017 tanto de forma autónoma como con el apoyo de organismos internacionales, en función de los objetivos y valores que nos orientan.

Continuar el proceso de formación continua, desarrollar actividades de capacitación, impulsar y desarrollar la investigación en temas de interés jurídico, fomentar intercambio de experiencias y buenas prácticas con instituciones homólogas y celebrar convenios con entidades educativas nacionales e internacionales, son algunos de los aspectos que enmarcan las acciones más recientes de este organismo académico institucional.

## FORMACIÓN CONTINUA:

Un total de 90 funcionarios del Ministerio Público que laboran en el Primer, Segundo y Tercer Distrito Judicial, participaron durante 5 meses de 3 Diplomados en la Universidad Latina de Panamá, relacionados con: Blanqueo de Capitales y Financiamiento del Terrorismo; Violencia de Género y Delitos de Crimen Organizado, respectivamente, gracias al apoyo del Proyecto de Cooperación en Temas de Seguridad con Panamá (SECOPA) auspiciado por la Unión Europea y ejecutado por la Oficina de las Naciones Unidas contra la Droga y el Delito (UNODC).

Los participantes tuvieron la oportunidad de ampliar sus conocimientos en diversas áreas especializadas para fortalecer la labor de persecución penal del Ministerio Público y obtener el título que así lo acredita en acto formal de graduación.



Diplomado sobre Blanqueo de Capitales y Financiamiento del Terrorismo

---

## CAPACITACIÓN

### PRESENCIAL

La Escuela del Ministerio Público mantiene dentro de su plan curricular una serie de cursos que se dictan anualmente, entre los que destacan el Curso de Inducción, Curso Básico del Sistema Penal Acusatorio, Curso de Investigaciones en el Sistema Penal Acusatorio, Curso de Litigación en Juicio Oral en el Sistema Penal Acusatorio, así como los cursos de Derechos Humanos y Cadena de Custodia. En adición a lo anterior, se han dictado cursos sobre Acuerdos de Pena, Asistencia a Víctimas, Teoría del Delito, entre otros, a nivel nacional.

Con el apoyo de la cooperación internacional, específicamente INL de la Embajada de los Estados Unidos de América, se desarrolla el Programa de Formación de Formadores Interinstitucionales del Sistema Penal Acusatorio a través del cual se dictan cursos de Primer Interviniente, Entrevistas a Testigos, Teoría del Delito Aplicada, Litigación Oral en Fase Intermedia y Juicio, Litigación Oral en Audiencias Previas al Juicio, Medidas Cautelares, Métodos alternos de Solución de Conflictos entre otros.

Con la colaboración de UNODC se dictan cursos sobre Delitos relacionados con Drogas, Trata y Tráfico de Personas, así como sobre el Sistema Penal Acusatorio en general, en coordinación con la OISPA.

Recientemente se dictó Curso Regional sobre Blanqueo de Capitales dirigido a Fiscales de la región Centroamericana y el Caribe con lo cual se convocaron fiscales no solamente de Panamá, sino de Costa Rica, Honduras, Nicaragua, Guatemala y República Dominicana.



Un elemento de innovación durante el periodo del informe lo han sido las capacitaciones en materia civil para los funcionarios de las Fiscalías Especializadas en Asuntos Civiles, Agrarios y de Familia a nivel nacional, las cuales se realizan mensualmente. Esta iniciativa conllevó además la realización de un cine debate sobre arbitraje internacional.

### VIRTUAL

La institución cuenta también con 9 cursos virtuales y 3 simuladores que permiten practicar roles en el Sistema Penal Acusatorio. Estos están disponibles todo el año gracias al apoyo de la Autoridad Nacional para la Innovación Gubernamental y la posibilidad de tener el uso de la plataforma Blackboard Collaborate.

### INVESTIGACIÓN

Por tercer año consecutivo la Escuela del Ministerio Público publicó la Revista “Doctora Aura Emérita Guerra de Villalaz”, dedicada al análisis de temas jurídicos de relevancia para las labores del Ministerio Público. Se trata de una revista indexada a nivel internacional en Latindex.

En esta edición usted podrá consultar más de 10 artículos relacionados con materia constitucional, penal, procesal penal, derecho administrativo, de familia y derechos humanos.

### **FOMENTAR INTERCAMBIO DE EXPERIENCIA Y BUENAS PRÁCTICAS CON INSTITUCIONES HOMÓLOGAS.**

Bajo la visión que nos acompaña, es decir, una escuela reconocida nacional e internacionalmente como institución de alto prestigio, con capacidad para albergar y brindar adiestramiento a los funcionarios de los ministerios fiscales de la región, además de propiciar espacios que permitan el intercambio de experiencias y buenas prácticas con organismos homólogos, Panamá ha reactivado las acciones relacionadas con la Escuela Regional de Ministerios Públicos de Centroamérica y el Caribe que tiene su sede en Panamá.

Este año, nos correspondió ser sede de la reunión Técnica Regional Fiscal del Consejo Centroamericano y del Caribe de Ministerios Públicos, enfocada a la elaboración del Plan de Formación Regional para Fiscales Especializados en Delitos de Delincuencia Organizada a ejecutarse durante el año 2018.

Esta actividad se realizó con el apoyo del SICA y participaron fiscales especializados y directores de escuelas de formación de fiscales de Costa Rica, Nicaragua, Honduras, El Salvador, República Dominicana y Guatemala.



De igual manera Panamá fue sede del Curso sobre Crimen Organizado: Trata y Tráfico de Personas, auspiciado por el Sistema Integrado Centroamericano, así como del Curso sobre Cibercrimen en cuyo marco se dio la inauguración de la Escuela Regional de Ministerios Públicos de Centroamérica y el Caribe.



Panamá participó de la XI Asamblea General de la Red de Capacitación del Ministerio Público Iberoamericano (RECAMPI), que reúne a las escuelas que se ocupan de generar programas de formación continua y especializada para fiscales de Iberoamérica. En esta oportunidad participaron representantes de España, Ecuador, Venezuela, República Dominicana, México, Paraguay, Chile, Cuba, Brasil, Perú y Panamá.



La inauguración de la Asamblea, realizada el 28 de abril de 2017, estuvo a cargo del Fiscal General de la República de Ecuador en el momento, Galo Chiriboga Zambrano, quien hizo alusión a los avances logrados por las distintas escuelas de la región e incentivó a continuar trabajando, así como a aunar esfuerzos con otras redes y asociaciones como por ejemplo la AIAMP.

Como resultados de la actividad, se logró aprobar la modificación a la Carta Fundacional de la RECAMPI, seleccionar la nueva Junta Directiva para el periodo 2017 – 2019, aprobar el Plan Operativo de la RECAMPI para el mismo periodo y suscribir la Declaración de Quito referida a la consolidación de la Red de Capacitación del Ministerio Público Iberoamericano.

## ESTADÍSTICAS

De noviembre de 2016 a octubre de 2017, se han capacitado 2683 funcionarios del Ministerio Público a nivel nacional en el conjunto de cursos presenciales que ofrecemos.

**Cuadro 189. NÚMERO DE PARTICIPANTES DE LAS CAPACITACIONES BRINDADAS EN LA ESCUELA DRA. CLARA GONZÁLEZ DE BEHRINGER, POR DISTRITO JUDICIAL; SEGÚN MES: NOVIEMBRE 2016 - OCTUBRE 2017**

Mes	Total	Primer Distrito Judicial	Segundo Distrito Judicial	Tercer Distrito Judicial	Cuarto Distrito Judicial
<b>Total</b>	<b>2683</b>	<b>2125</b>	<b>129</b>	<b>256</b>	<b>173</b>
Noviembre	314	188	53	31	42
Diciembre	123	123	0	0	0
Enero	167	92	0	0	75
Febrero	208	148	0	30	30
Marzo	224	192	10	22	0
Abril	252	190	37	25	0
Mayo	84	63	0	6	15
Junio	381	298	0	72	11
Julio	216	175	10	31	0
Agosto	169	127	19	23	0
Septiembre	384	368	0	16	0
Octubre	161	161	0	0	0

# OFICINA DE ATENCIÓN CIUDADANA

La Oficina de Atención Ciudadana en el Ministerio Público avanza cada año sobre todo con una nueva oficina diseñada solo para que cada ciudadano pueda presentar solicitudes, quejas, denuncias y sugerencias, de manera adecuada y a si asegurar un servicio con excelente atención.

**Cuadro 190. PERSONAS ATENDIDAS EN LOS CENTROS DE ATENCIÓN CIUDADANA NIVEL NACIONAL; POR SERVICIOS; SEGÚN PROVINCIA: ENERO - OCTUBRE 2017**

PROVINCIAS	CANTIDAD
TOTAL	171275
COLÓN	13356
PANAMÁ	62256
PANAMÁ OESTE	33463
COCLÉ	2640
VERAGUA	5066
CHIRIQUÍ	17261
BOCAS DEL TORO	28717
LOS SANTOS	6227
HERRERA	2289

En el 2017 se realizaron 8 capacitaciones donde se les han brindado información a una población total de 274 ciudadanos.

La oficina de atención ciudadana realiza volanteo a las comunidades, escuelas a nivel nacional y visita a los medios de comunicación, para promover y divulgar los servicios que presta el ministerio público a través de la oficina de atención ciudadana.



El Ministerio Público (MP) obtuvo el primer lugar en la IV versión del concurso “Calidad en la Atención Ciudadana 311, 2016-2017”, entregado por la Autoridad Nacional para la Innovación Gubernamental (AIG). Esta premiación busca reconocer la cordialidad de las instituciones gubernamentales, en la que los ciudadanos acuden en busca de un servicio o una solución a una problemática.

OTRAS  
**UNIDADES**



# CONAPRED

## Comisión Nacional para el Estudio y Prevención de los Delitos Relacionados con Drogas

### Unidad de Bienes Comisados

Objetivo Específico: Gestionar y agilizar que el comiso de bienes, instrumentos, dineros o valores que judicialmente hayan sido ordenados, sean ingresados al fondo para el destino de campañas y programas de prevención, rehabilitación y represión de las actividades relacionadas con drogas, desarrolladas por las instituciones y ONG involucradas en el tema.

Actividad: Mantener actualizado los registros de bienes incautados, puesto a disposición por sentencia judicial al MEF.

Resultados:

- Acciones con Auditoría Interna del Ministerio Público para el inventario de vehículos y bienes de la Provincia de Chiriquí, confirmando la existencia, ubicación de los bienes comisados a nivel nacional y sistematizar la información,
- Acciones con la Dirección de Administración de Bienes Aprehendidos y Dirección de Bienes Patrimoniales del MEF y Fiscalías de Droga.
- Acciones con la Unidad de Custodia de Evidencia del Ministerio Público.
- Expediente de la finca La Porcelana, en custodia y administración de la Universidad de Panamá y el expediente Láminas de oro.
- Inventario con Auditoría Interna del Ministerio Público de la cajilla del Banco Nacional, que contiene las prendas para subasta.
- Inventario de grúas en la Unidad de Custodia.

Actividad: Colaborar con el Ministerio de Economía y Finanzas (MEF) en los procedimientos para la liquidación de bienes muebles e inmuebles en existencia.

Resultados:

- Gestión de cobro de 1.101,115.13 millón de dólar del MEF, al fondo de CONAPRED.

### Unidad de Reducción de la Demanda

Objetivo Específico: Fortalecimiento de las capacidades del recurso humano de instituciones públicas y ONG, que prestan servicios dirigidos reducir la demanda del consumo de drogas.

Actividad: Presentación de las currículas de capacitación PROCCER a los comisionados.

Resultados:

5 currículas aprobadas:

- Especialización: "Consejería profesional para trastornos por consumo de drogas".
- Diplomado Nivel Profesional: "Prevención, tratamiento y rehabilitación de trastornos relacionado al consumo de drogas"
- Diplomado Básico: "Prevención, detección y referencia en Trastornos relacionado al consumo de drogas"
- Diplomado Sistema Penitenciario: "Manejo integral de los trastornos relacionados al consumo de sustancias, en personas privadas de libertad".
- Seminario: "Trastornos relacionados al consumo de sustancias: consideraciones en el ámbito judicial".

Actividad: Dar seguimiento a los participantes de la nivelación a bachillerato.

Resultados:

- Un total de 4 estudiantes graduadas de bachillerato.

Actividad: Selección de los 30 profesionales de distintas disciplinas que participarán en la especialización dictadas en las Provincias Centrales, Veraguas, Chiriquí, Bocas del Toro, y Panamá.

Resultados:

- 26 profesionales de las provincias centrales, Veraguas, Chiriquí, Bocas del Toro y Panamá, seleccionados.

Actividad: Seguimiento a los 60 participantes de la especialización.

Resultados:

- 56 funcionarios egresados de la especialización.

Actividad: Presentación del estudio diagnóstico del Sistema Penitenciario, ante las autoridades de MINGOB.

Resultados:

- Reunión con las autoridades del MINGOB para la presentación del Diagnóstico de la Dirección General del Sistema Penitenciario, realizado.



Actividad: Implementación del Diplomado para las Juntas Técnicas de los centros penitenciarios en las provincias de Panamá, Panamá Oeste, Darién y Colón, Coclé, Los Santos, Herrera, Veraguas, Chiriquí, Bocas del Toro.

Resultados:

- 100 funcionarios de las Juntas Técnicas de los Centros Penitenciarios en las provincias de Panamá, Panamá Oeste, Darién, Colón, Coclé, Los Santos, Herrera, Veraguas, Chiriquí y Bocas del Toro, culminan los diplomados

Actividad: Diplomado Básico para profesionales en Panamá.

Resultados:

- 64 hojas de vida de profesionales recibidas, 54 profesionales entrevistados y 36 profesionales seleccionados para el Diplomado.

Actividad: Seminario de Dependencia Química para funcionarios del Ministerio Público en la provincia de Darién.

Resultados:

- 92 de funcionarios del Ministerio Público de las provincias de Panamá y Darién, capacitados en la enfermedad de la adicción.

Actividad: Contratación de los docentes para capacitación de funcionarios de MP.

Resultados:

- 10 docentes contratados y habilitados para dictar las capacitaciones.

Actividad: Establecer mesas de trabajo para la certificación de recurso humano, PROCCER.

Resultados:

- 4 reuniones realizadas con 4 comisionados del Órgano Judicial, Ministerio de Salud, Ministerio de Seguridad y la Iglesia Católica, para la creación de una mesa técnica para la elaboración de los protocolos de certificación.

Actividad: Jornada de sensibilización acerca de la enfermedad de la adicción, a líderes comunitarios de Chepo, Colón, Chiriquí-Pedregal, San Miguelito.

Resultados:

- 7 reuniones con: Ministerio de Desarrollo Social, Ministerio de Trabajo de Desarrollo Laboral, Municipios de Colón, Chiriquí, Panamá y San Miguelito.
- 4 propuestas aprobadas y ejecutadas en las provincias de Panamá, Colón, Chiriquí y el Municipio de San Miguelito, en colaboración con la Unidad de Proyectos. Un total de 120 líderes fueron capacitados.
- 50 jóvenes de los corregimientos de Curundú y Chorrillo, orientados mediante el Taller Construyendo Un Mundo Mejor, desarrollado por: Cruz Blanca Panameña y la Policía Nacional (UPC de Curundú).

Actividad: Coordinación de jornadas de capacitación, para la actualización a funcionarios, profesionales y personas interesadas, en temas relacionados con la reducción de la demanda de drogas.

Resultados:

- Diagnóstico de temas relacionados con la enfermedad de la adicción, tipos drogas, drogas de mayor consumo, para funcionarios, profesionales y público en general.
- 20 reuniones de coordinación para las capacitaciones y un cronograma de capacitación, consensuado con los interesados.
- Taller con el Ministerio de Desarrollo Social para el Lanzamiento del Programa Enfoca, en el que 85 funcionarios recibieron orientación en temas de reducción de la demanda de drogas.
- Jornada Académica, 30 años Fortaleciendo la Prevención y Tratamiento en conjunto con CETA del Instituto Nacional de Salud Mental, en la cual 150 funcionarios y colaboradores de ONG, recibieron orientación.
- Taller de Fortalecimiento de la Respuesta de Salud Pública al Uso Problemático de Sustancias Psicoactivas en Panamá, con participación de 30 profesionales del MINSA y la CSS.
- Jornada de actualización a docentes del Centro Vocacional de Chapala en la que un total de 42 docentes, recibieron capacitación.
- Seminario Taller Guías Prácticas de mhGAP, para diagnóstico de trastornos mentales, con 37 profesionales participantes.
- Jornada de sensibilización a estudiantes y docentes del Colegio Enrico Fermi, con participación de 135 estudiantes y docentes, prevención de drogas.
- Jornada de actualización con la Iglesia Católica, 30 voluntarios actualizados.

# CONAPREDES

## Comisión Nacional para la Prevención de los Delitos de Explotación Sexual

La Comisión Nacional para la Prevención de los Delitos de Explotación Sexual (CONAPREDES), con el fin de prevenir y eliminar la explotación sexual de niños, niñas y adolescentes en Panamá, y en cumplimiento a los cuatro objetivos fundamentales del Plan Nacional para la Eliminación de la Explotación Sexual ha llevado a cabo acciones de movilización social y coordinación interinstitucional con instituciones públicas y otras organizaciones a nivel nacional, para lograr una cultura de cero tolerancia de estos delitos que afectan enormemente a nuestra niñez y adolescencia.

### ACCIONES POR COMPONENTE:

#### COMPONENTE DE PREVENCIÓN

Desarrollar iniciativas orientadas a Posicionar la Cero Tolerancia a la ESNNA.

1. Participación con charlas y conversatorios con voluntarios de la Basílica Menor Don Bosco, quienes realizan actividades con población de riesgo de Calidonia y Curundú.
2. Se se llevó a cabo un taller de sensibilización sobre delitos de Explotación Sexual a 20 funcionarios, jefes de diversas Instituciones, quienes integran la Junta Técnica de Gobierno de la Provincia de Panamá la cual es dirigida por el Gobernador de la Provincia de Panamá.
3. Se realizó Jornada de sensibilización a 70 Organizaciones no Gubernamentales (ONG) sobre la lucha contra la explotación sexual, y la importancia en la restitución de los derechos del niño, niña y adolescente, con el propósito de lograr una efectiva articulación entre estas organizaciones para conocer el trabajo que lleva a cabo cada una en el tema de prevención y atención ante estos delitos.
4. Taller sobre Prevención dirigido a 30 niños y adolescentes, hijos de los funcionarios del Ministerio Público en el marco de la celebración de la semana de la Familia.
5. Talleres de Sensibilización y Prevención a 200 niños y adolescentes de la Parroquia María Madres de Dios de Juan Díaz.
6. Charlas de Sensibilización en el Colegio Enrico Femi a 62 adolescentes.
7. Taller de Sensibilización a 70 Padres de Familia de jóvenes de la Escuela Vocacional Chapala.
8. Taller de Sensibilización a 35 adolescentes de la Comunidad de Santa Rita, provincia de Colón.
9. Taller de Sensibilización a 125 personas entre adultos, niños y adolescentes de las Islas: Saboga, Esmeralda, Contadora del Archipiélago de Las Perlas.
10. Taller de Sensibilización a 28 adultos (cuidadoras de las Aldeas SOS).

Cuadro 191.

Cuadro CONAPREDES-004. PARTICIPANTES A LAS JORNADAS DE PREVENCIÓN DE LA ESNNA, POR SEXO, SEGÚN LAS VECES QUE CONOCE DEL TEMA. Año 2016						
Reincidencia	Total		Sexo			
	Número	Porcentaje	Hombre		Mujer	
			Número	Porcentaje	Número	Porcentaje
<b>TOTAL</b>	<b>986</b>	100%	445	33.10%	541	50.42%
Primera vez	925	93.81	432	43.81	512	51.93
Otras capacitaciones	61	6.19	13		29	
FUENTE: CONAPREDES						

Cuadro 192.

Cuadro CONAPREDES-008. PARTICIPANTES A LAS JORNADAS DE PREVENCIÓN DE LA ESNNA, SEGÚN TIPO DE ASOCIACIÓN A LA QUE PERTENECE: Año 2016		
Escolaridad	Total de participantes	
	Número	Porcentaje
<b>TOTAL</b>	<b>986</b>	<b>33.27</b>
Ninguna		
Instituciones Publicas	<b>237</b>	
Padres de Familia	<b>125</b>	<b>12.68</b>
Estudiantes	<b>310</b>	
ONG's	<b>111</b>	
Iglesias	<b>203</b>	<b>20.59</b>
FUENTE: CONAPREDES		

### COMPONENTE DE INVESTIGACIÓN Y SANCIÓN

Fortalecer el recurso humano y tecnológico de las instancias encargadas de prevención, protección, investigación y sanción de los casos de ESNNA.

1. Taller de Sensibilización sobre los delitos de Explotación Sexual a 15 funcionarios técnicos de Servicios Psicoeducativos del Ministerio de Educación.
2. Taller de Sensibilización sobre los delitos de Explotación Sexual a 56 personal técnico de la Secretaria Nacional de la Niñez, Infancia y Familia, Instituto Interdisciplinario del MINGOB, SEPROVIT y Tribunal Superior de Niñez y Adolescencia.
3. Talleres de Sensibilización dirigido a 100 técnicos del Programa Barrios Seguro del Ministerio de Seguridad Pública e las provincias de Panamá, Panamá Oeste, Colón y Chiriquí.
4. Taller de Sensibilización de la ESNNA dirigido a 20 personal técnico del Instituto Interdisciplinario del Ministerio de Gobierno.
5. Taller de Sensibilización y Orientación para la Formulación de Proyectos dirigidos a la Prevención de la ESNNA, dirigido a 22 miembros de la Policía de Niñez y Adolescencia.

### ACCIONES REALIZADAS EN EL MES DE SEPTIEMBRE PARA LA CONMEMORACIÓN DEL DÍA INTERNACIONAL CONTRA LA EXPLOTACIÓN SEXUAL.

1. Se llevó a cabo el Concurso Intercolegial de Dibujos "Pinto Mis Derechos a través del Arte", dirigido a estudiantes de 6 a 12 años de las escuelas públicas y privadas a nivel nacional, en coordinación con el MEDUCA y el Instituto Nacional de Cultura.
2. Divulgación en medios de comunicación radial, televisiva y prensa escrita sobre los Derechos del Niño y del Día Internacional Contra la Explotación Sexual.
3. Se realizó el 23 de septiembre la "Feria de Derechos" en el Parque Recreativo Omar, la cual contó con la participación y colaboración de las 15 Instituciones que conforman la CONAPREDES, se premió a los ganadores del Concurso de Dibujo, se contó con juegos didácticos, artistas, orientación y divulgación de información sobre Prevención de los Delitos de Explotación Sexual.
4. La feria Familiar de Prevención se desarrolló en la Fuente Anayansi de la Cinta Costera el domingo 24 de septiembre, la cual contó con volanteo y la presentación de un acto de magia para niños y adultos que compartieron en familia.