



REPÚBLICA DE PANAMÁ
GOBIERNO NACIONAL



*BANCO DE DESARROLLO
AGROPECUARIO*

INFORME DE GESTIÓN

1 de noviembre de 2021 a 31 de octubre de 2022



REPÚBLICA DE PANAMÁ

— GOBIERNO NACIONAL —

BANCO DE DESARROLLO AGROPECUARIO



Informe de Gestión

Del 1 de noviembre de 2021 al 31 de octubre de 2022



DE LA MANO CON EL
PRODUCTOR
NACIONAL

20  22



Banco de Desarrollo Agropecuario

"El Banco del productor"

Gerencia General
Panamá, 14 de noviembre de 2022
GG-N-494-2022.

Honorable
Crispiano Adames Navarro
Presidente
ASAMBLEA NACIONAL DE PANAMÁ
E. S. D.

Señor Presidente:

En cumplimiento de lo establecido en la Constitución Política de la República de Panamá y en la Ley 6 de 2002 Transparencia en la Gestión Pública, presentamos a la consideración de la Honorable Asamblea Nacional de Panamá el Informe Anual de Gestión del Banco de Desarrollo Agropecuario, correspondiente al período de 01 de noviembre de 2021 al 31 octubre de 2022.

En este informe se sintetizan las principales actividades, ejecutorias, acciones y logros del Banco de Desarrollo Agropecuario en el referido período, mismo que son el resultado de planes y estrategias bien definidos, dirigidos al cumplimiento de las metas y objetivos de la institución de ser el principal Banco de fomento del Estado para el desarrollo sostenido del sector agropecuario y agroindustrial de Panamá, a través del otorgamiento oportuno de facilidades crediticias al micro, pequeño y mediano productor agropecuario.

Con nuestras muestras de consideración y respeto.

Atentamente,

Ing. Cecilio Ricard Bernal





DE LA MANO CON EL
**PRODUCTOR
NACIONAL**

20  **22**

Excelentísimo Señor Laurentino Cortizo Cohen
Presidente de la República de Panamá



#PanamáSigueCreciendo

    @bdapanama |  www.bda.gob.pa

Excelentísimo Señor José Gabriel Carrizo Jaén

Vicepresidente de la República de Panamá



#UnidosLoHacemos

Excelentísimo Señor Augusto Valderrama
Ministro de Desarrollo Agropecuario



#TrabajandoPorPanamá

Excelentísimo Señor Alexis Pineda Miranda

Viceministro de Desarrollo Agropecuario



#ElBancoDelProductor

Ing. Cecilio Ricord Bernal

Gerente General del Banco de Desarrollo Agropecuario



#SOYBDA



Licdo. Jaime Fung

Subgerente General del Banco de Desarrollo Agropecuario





▶     @bdapanama | www.bda.gob.pa



JUNTA DIRECTIVA



Presidente

Su Excelencia Augusto Valderrama

Ministro de Desarrollo Agropecuario

Secretario

Ing. Cecilio Ricord Bernal

Gerente General del Banco de Desarrollo Agropecuario

Directores Generales

Licdo. Carlo Rognoni

Director de Instituto de Mercadeo Agropecuario

Dr. Arnulfo Gutiérrez

Director del Instituto de Investigación Agropecuaria de Panamá

Representantes de Gremios

Sr. Agustín Tejeira

Representantes de los Productores Independientes

NIVEL EJECUTIVO

#SOYBDA



Licda. Gipsy Vásquez
Oficial de Cumplimiento



Licdo. Virgilio Núñez
Director de Finanzas



Licdo. Rodolfo Sánchez
Director de Asesoría Legal



Dr. Rogelio Rubatino
Director de Administración



Licdo. Alfredo Guerrero
Director de Informática



Licda. Maricruz Padilla
Directora de Relaciones Públicas



Licda. Magela Lorenzo
Directora de Auditoría Interna



Ing. Rafael Cedeño
Gerente de Crédito




Ing. Ricardo Barsallo
Gerente de Operaciones



Ing. Cayetano Guzmán
Gerente de Riesgos



Ing. Carlos Vargas
Gerente Asistencia Técnica Agropecuaria



Licda. Gladys Díaz
Asesora de Recursos Humanos



Licda. Camila Li Mendoza
Asesora Ejecutiva

SUB GERENTES SUB DIRECTORES

#SOYBDA



#SOYBDA

DIRECTORES REGIONALES

#SOYBDA



Prof. Carl Cardoze
Gerente Regional Bocas del Toro



Ing. Alberto Hernández
Gerente Regional Coclé



Licdo. Marco Cedeño
Gerente Regional Los Santos



Licda. Dayse Hernández
Gerente Regional Panamá



Ing. Octavio Solís
Gerente Regional Herrera



Licdo. Pablo Arboleda
Gerente Regional Darién



Ing. Luis Abrego
Gerente Regional Veraguas



Licda. Iris Santamaría
Gerente Regional Chiriquí



Ing. Dalia Batista
Gerente Regional Colón

#SOYBDA

GERENTES REGIONALES Y SUCURSALES



BOCAS DEL TORO

Gerente Regional

Changuinola
Chiriquí Grande

Prof. Carl Cardoze

Lic. Ángel Orocú
Lic. Tomás Gutiérrez

COLÓN

Gerente Regional

Colón
Río Indio
Palenque

Ing. Dalia Batista

Lic. Isael Rodríguez
Lic. Edwin Acosta
Lic. Juliana Frías

COCLÉ

Gerente Regional

Penonomé
Antón
Natá
Aguadulce

Ing. Alberto Hernández

Lic. Nicolás Fernández
Lic. Tomás Gutiérrez
Lic. Mauricio González
Lic. Nancy Ríos

CHIRIQUÍ

Gerente Regional

David
Boquete
Concepción
Gualaca
Paso Canoa
Renacimiento
San Juan
Volcán

Licda. Iris Santamaría

Lic. Felix Sabin
Lic. Felix Ortiz
Lic. Macyuri González
Lic. Ana Ortiz
Lic. Luis Quintero
Lic. Iveth Mojica
Lic. Nelson Fuente
Lic. Keisy Cedeño

DARIÉN

Gerente Regional

La Palma y Santa Fé

Licdo. Pablo Arbolera

Lic. Luis Murillo y Beatriz González

GERENTES REGIONALES Y SUCURSALES



HERRERA

Gerente Regional

Chitré
Pesé
Ocú

Ing. Octavio E. Solís V.

Lic. Héctor Osorio
Lic. Ivan Velarde
Lic. Carlos Gutierrez

LOS SANTOS

Gerente Regional

Las Tablas
Pedasí
Macaracas
Tonosí
Los Santos

Licdo. Marco Cedeño

Lic. Benigno Cordoba
Lic. Alvaro Zambrano
Lic. Misael De León
Lic. Aristides López
Lic. Joaquín Castillo

PANAMÁ

Gerente Regional

Chepo
Tortí
Chorrera

Licdo. Deysi Hernandez

Lic. Rubén Angulo
Lic. Samuel Caraballo
Lic. Omar Quijano

VERAGUAS

Gerente Regional

Santiago
Los Ruices
Montijo
San Francisco
Soná

Ing. Luis Abrego

Lic. Libia Vernaza
Lic. Joseth Peñalba
Lic. José González
Lic. Juan De león
Lic. Marcos Castillo



DE LA MANO CON EL
PRODUCTOR
NACIONAL

20  22

MENSAJE DEL GERENTE GENERAL



Ing. Cecilio Ricord Bernal
Gerente General

En nuestro Panamá la crisis del coronavirus afectó a muchos de nuestros productores y a todas sus familias. Finalizada la Pandemia, en el período 2021-2022, todo el BDA se ha visto fortalecido gracias al aprendizaje adquirido del cual promueve que se retome el curso del compromiso hacia la cultura del cambio

Este compromiso fue claro para todo el Banco de Desarrollo Agropecuario del cual se fortaleció gracias a servir con dignidad, ética, capacidad y dedicación a la institución, procurando su bienestar y la del Productor.

No cabe la menor duda de que la gestión gerencial en el BDA representó un reto más allá de ser un Gerente General en lo que se convirtió en un asunto de honor y de ideas, pues creemos sinceramente en el rol del BDA en el Sistema Financiero Panameño como motor de desarrollo y del dinamismo econó-

mico hacia el sector agropecuario y consecuentemente, en la importancia de que el sector esté correctamente atendido.

Este compromiso no lo asumimos solo. Si bien colocaba una gran responsabilidad sobre nuestros hombros, se trataba de una responsabilidad compartida con todo un equipo que en ese momento, el BDA tenía mucho que probar y que a lo largo de este período 2021-2022 ha demostrado capacidad, entrega y una auténtica inclinación hacia el bienestar del productor. En realidad se puso a prueba el liderazgo, la capacidad gerencial además de todas las estructuras del Banco, dentro de los cuales todas pudieron enfrentar cabalmente la peor tormenta de este período: el COVID19. No cabe la menor duda de que todo el equipo y todo el personal son muy buenos y todos desde sus posiciones correspondientes, estábamos comprometidos a dar lo mejor de nosotros para mantener un Banco preparado para dar respuesta positiva a las necesidades financieras y técnicas del productor. Hoy desde un panorama más despejado, podemos afirmar que superamos la peor parte de la tormenta!

Al mismo tiempo, hemos mirado hacia adentro, identificando oportunidades de mejora para de ser más que una institución funcional, un BDA modelo, en el ámbito pecuario y agropecuario a nivel nacional. Seguimos trabajando incansablemente en organizar nuestra casa, en fortalecer la institucionalidad y la importancia de la organización dentro del ámbito agropecuario. Hemos trabajado en nosotros mismos—en mejorar nuestra gente, los procesos, las estructuras y la tecnología entre otros.

En ese sentido, me complace confirmarles que hoy tenemos un Banco mucho más trans-

MENSAJE DEL GERENTE GENERAL

parente, eficiente y fortalecido desde el punto de vista técnico en adición a que hemos devuelto el BDA al micro, pequeño y mediano productor.

Cómo hemos logrado estos avances? Nuestra brújula ha sido un plan estratégico con cuatro(4) ejes de acción esenciales para que la transformación sea posible:

- a). Estabilidad financiera y sostenibilidad
- b). Innovación de la plataforma del Banco y modernización en los desembolsos.
- c). Eficiencia y fortalecimiento institucional
- d). Inclusión financiera y bancarización

a). En cuanto a la estabilidad financiera y sostenibilidad, se enmarcaron las iniciativas para el cumplimiento de nuestra misión como Banco de Fomento pero sin dejar a un lado la estabilidad financiera necesaria.

En atención a la finalización de la pandemia, se retomó el objetivo de “mirar para adentro” reforzando las medidas prudenciales especiales y previsoras para monitorear la calidad de la cartera y aquellos procedimientos que encaminaran las provisiones necesarias para cobertura del riesgo de crédito, con el fin de seguir garantizando la estabilidad del BDA en el período post covid y en el contexto de las medidas de reforzar la posición financiera del Banco.

Seguimos implementando y poniendo en marcha los indicadores de alertas tempranas de Riesgos específicamente en la unidad de Cumplimiento además del control previo que permite prevenir y mitigar los riesgos en todas nuestras regionales. También continuamos impulsando el cambio para fortalecer la estructura técnica y supervisión de los créditos agropecuarios y pecuarios de los cuales brindará asesoría y desarrollo financiero al productor.

Con el desarrollo de este plan de fortalecimiento del BDA, nos hemos estado preparando para jugar nuestro rol a la altura que las circunstancias lo ameritan en adición a los resultados obtenidos con la baja de la morosidad además de la mejora de la rentabilidad del banco los cuales son indicadores de una política financiera conservadora y de bajo riesgo.

- b). Innovación de la plataforma del Banco y modernización en los desembolsos.

Aplicamos nuestra convicción de que la innovación debe ser asumida como un valor institucional. La plataforma E-IBS estaban desfasados en tiempos por lo que el cambio tecnológico se produjo de forma vertiginosa. Al asumir el reto en el 2019, encontramos grandes oportunidades de mejora en este sentido. Las iniciativas para afrontarlas son muchas y de un gran impacto positivo para mejorar el servicio al productor.

Otro ito en el proceso de modernización es el que está actualmente encaminado al desarrollo de desembolsos a través de una tarjeta de debito para así agilizar el proceso de los desembolsos y evitar la confección de cheques como también brindarle mayor confort y seguridad al productor. Este cambio también permitirá una reducción de más de un 80% en la cantidad de papel utilizado por la institución en la remisión de cheques.

Nuestro actual portal web institucional estará encaminado en mejorar la experiencia de con los productores como también en expandir los servicios de orientación e información al productor . De esta manera, hemos allanado un camino para que el acceso de los productores a los productos de préstamos que ofrece el BDA sea más rápido y fácil, sin dejar de considerar los mecanismos de seguridad para su correcta identificación y autenticación.

Como resultado del trabajo de la Gerencia Eje-

MENSAJE DEL GERENTE GENERAL

cutiva de Operaciones y la Oficina de Informática ambas están conformadas por colaboradores comprometidos en la gestión que encamine el logro de este importante paso en beneficio del productor. Como pueden ver, estos esfuerzos impactan de manera transversal nuestras operaciones y los servicios que les entregamos a nuestros productores en todo el país.

Pese a que los resultados del logro de la modernización tecnológica ya son más que visibles, seguimos impulsando la transformación tecnológica como punta de lanza y nos sentimos complacidos con los logros hasta la fecha alcanzados según el ritmo al que hemos navegado en cumplimiento de todas los requisitos legales necesarios.

c). Eficiencia y fortalecimiento institucional

Estamos conscientes de que la excelencia a la que aspiramos, y que vamos construyendo, no es posible sin grandes transformaciones internas, pero también nos han proporcionado experiencias, aprendizajes y satisfacciones de gran valor, como equipo y como profesionales. Sobre la base de nuestra filosofía institucional, en la que adoptamos los valores de integridad, compromiso, innovación, eficiencia y respeto, nos enfocamos en los valores del BDA que a continuación se detallan:

-Fortalecer la cultura de la ética y la transparencia.

-Fortalecer el conocimiento.

-Fomentar un clima laboral de confianza, respeto, orgullo, que promueva el desarrollo personal y profesional.

-El carácter financiero y administrativo. Reducir la morosidad, fortalecer el crecimiento de la cartera de préstamos y mejorar la rentabilidad del banco.

Continuar con la rebaja de los tiempos en los

procesos de atención al productor.

Fortalecimiento de prácticas de responsabilidad social y sostenibilidad.

d). Inclusión financiera y bancarización

Como parte de la gestión realizada, se prosigue en el aporte para reducir la brecha de acceso a la banca en a los productores. Hemos logrado muchos hitos en materia de supervisión, regulación y disciplina del mercado que serán provechosos de cara al 2023

Todo lo que hemos logrado en equipo es para estar orgullosos. Conseguimos más de lo que inicialmente nos propusimos. Tengamos claro que la transformación a la que abrimos paso trascenderá en beneficio al productor. Ya no hay vuelta atrás. Los estándares con que estamos trabajando se quedarán como cultura y patrimonio de la institución en el futuro.

Sé que han sido dos años de jornadas intensas y extensas, y para muchos de sacrificios personales importantes, pero he aquí los resultados. Me siento orgulloso y honrado de liderar esta institución por lo que deseo hacer extensivo mi agradecimiento a todos ustedes por el apoyo recibido.

Juntos todos nosotros, somos BDA!

Muchas gracias.

administración del crédito, captación de las informaciones para tal fin y se crearán nuevos servicios para la atención de nuestros clientes, quienes son los productores agropecuarios.



#SOYBDA

El Banco de Desarrollo Agropecuario es una institución Gubernamental encargada de organizar y brindar asistencia crediticia para satisfacer las necesidades de financiamiento de la actividad agropecuaria y, en especial, del sector de escasos recursos y sus grupos organizados, brindando atención especial al pequeño y mediano productor, tal como lo establece el Artículo 126 de la Constitución Política de la República de Panamá. Este mandato constitucional ha sido desarrollado en el Código Agrario, el cual se establece que el Estado deberá tomar las medidas que sean necesarias y convenientes para promover el financiamiento del sector agropecuario.

El Banco de Desarrollo Agropecuario (BDA) se crea como una empresa estatal, mediante la Ley N° 13 de 25 de enero de 1973, la cual fue modificada por la Ley N° 86 de 20 de septiembre de 1973 y la Ley N°19 de enero de 1974. Cuenta con personería jurídica, patrimonio propio y autonomía en su régimen interno. El BDA es una empresa pública, con un ámbito de acción dentro del Sector Agropecuario, con el objetivo primordial de promover el otorgamiento de facilidades crediticias, dirigidas al micro, pequeño y mediano productor y grupos organizados y cooperativas.

Es mediante el Órgano Ejecutivo y con el apoyo de la Asamblea Nacional, que se crea la Ley N° 17 del 21 de abril de 2015, por la cual se reorganiza el Banco de Desarrollo Agropecuario, como una entidad del Estado para el fomento y financiamiento de la actividad agropecuaria, con personería jurídica, autonomía presupuestaria y financiera, patrimonio propio y autonomía en su régimen interno, en lo administrativo y funcional, con capacidad para adquirir derechos y contraer obligaciones, administrar bienes y gestionar sus recursos, sujeto a la política y orientación del Órgano Ejecutivo, por conducto del Ministerio de Desarrollo Agropecuario.

NUESTRA VISIÓN

“ Ser el principal Banco de Fomento del Estado para el desarrollo sostenible del sector agropecuario y agroindustrial de Panamá”

NUESTRA MISIÓN

“ Proporcionar financiamiento programas de desarrollo agropecuario y proyectos agroindustriales, brindando atención especial al micro,pequeño y mediano productor”

NUESTROS VALORES

Que fortalecen la confianza y la ética de la Institución



01

ORGULLO INSTITUCIONAL

Banqueros que se sienten parte del BDA y acogen como propio los objetivos del equipos.



02

COMPROMISO

Grado de involucramiento emocional e intelectual del colaborador del BDA tanto con el productor como también ante los retos del Banco.



03

PRUDENCIA

La capacidad de analizar y evaluar del colaborador del BDA de una forma anticipada ante ciertos acontecimientos sobre los riesgos posibles que estos conllevan, para evitar no producir perjuicios ni pérdidas al Banco.



04

TRANSPARENCIA

El principio fundamental de ser un banco radica en que todos los colaboradores del BDA deben actuar con Honestidad.



05

ADAPTABILIDAD

Consiste en la capacidad del colaborador de responder con flexibilidad a los cambios del banco que ocurren en el entorno interno y externo para adaptarse con facilidad a nuevas realidades.



**CON UNA RENOVADA VISIÓN GERENCIAL,
NOS ENFOCAMOS EN...**

BRINDAR UN MAYOR APOYO AL PRODUCTOR.

Esta transformación mitigó los efectos de la pandemia sobre el crecimiento de nuestra cartera de préstamos.

PRINCIPALES IMPULSORES:



PILAR FINANCIERO: Sostenibilidad y Resiliencia.



PILAR OPERATIVO:
Una administración prudente del riesgo además de mejorar la gestión de los tiempos del ciclo de crédito.



PILAR RECURSOS HUMANOS:
Cambio de cultura y férreo trabajo en equipo.



PILAR APOYO AL PRODUCTOR:
Mayor apoyo al micro, pequeño y mediano productor.

! Trabajo en equipo, prudencia, cambio de cultura, y la eficiencia en los tiempos, beneficiaron al productor **!**

APORTE SOCIOECONÓMICO

EL DESEMPEÑO DEL BANCO DE DESARROLLO AGROPECUARIO EN EL ENTORNO ECONOMICO 2021-2022.

Durante el período 2021-2022, para el Banco de Desarrollo Agropecuario, la mejora continua y la sostenibilidad económica y social ha sido el plan estratégico para esta administración, con el propósito de seguir manteniendo oportunidades de reconstruir y transformar la perspectiva del Banco y ofrecer a nuestros clientes asistencia y financiamiento de productos agropecuarios que permita continuar con la resiliencia para reducir o evitar crisis futuras. Dado a la crisis socioeconómica durante estos últimos años el BDA visualizó la necesidad en base al principio de “reconstruir mejor”, para lo cual se vislumbra en la transformación del modelo de aporte socioeconómico y realizar los ajustes necesarios para la sostenibilidad, eficiencia operativa, un prudente manejo del riesgo y una atención de calidad al micro, pequeño y mediano productor.

Las acciones transformadoras pasan por reconocer el rol central y la importancia de seguir contando con innovadoras alternativas de créditos dirigidos a todos los territorios rurales en que se les pueda brindar el acceso y ser inclusivo en la bancarización.

Los territorios rurales son una potencial zona para

generar una fuente de ingresos, empleos para su subsistencia además de producir los alimentos para el país. Este crecimiento en los saldos del BDA confirmó la motivación de la demanda por financiamiento agropecuario en rubros específicos en todo el territorio nacional.

PARTICIPACION DEL BDA EN EL CREDITO AGROPECUARIO LOCAL

En lo concerniente para el período septiembre 2021 - 2022, la cartera bruta de crédito del Sistema Bancario Panameño registró un saldo de B/. 58,135 millones, con un incremento de B/. 971 Millones es decir 1.67. Para el caso del Banco de Desarrollo Agropecuario (BDA), registró al mes de octubre 2021 – 2022 un saldo en créditos agropecuarios de B/.248.3 Millones con un ligero descenso de B/.166,705 Millones, es decir 0.07%

“El saldo de la cartera bruta de préstamos en el período 31 de octubre 2021 al 01 de noviembre 2022 fue de B/. 248.3 M”

SISTEMA BANCARIO NACIONAL PRESTAMOS NUEVOS CONCEDIDOS POR TIPO DE BANCA PERIODO: Septiembre 2021-2022 (En miles de balboas)

SECTORES	SISTEMA BANCARIO 2021		SISTEMA BANCARIO 2022		Variación Sept. 22/21		Variación Ene. - Sept. 22/21	
	Septiembre 2021 (R)	Ene.-Sept. 2021 (R)	Sept. 22 (P)	Ene. - Sept. 2022 (P)	Absoluta	%	Absoluta	%
Entidad Pública	59,111	215,756	187,836	1,168,843	128,725	218%	953,087	442%
Empresas Financieras	54,272	435,683	124,989	1,132,130	70,717	130%	696,447	160%
Agricultura (Incluye Fore	17,007	146,839	14,263	192,026	(2,744)	-16%	45,187	31%
Ganadería	35,611	383,490	61,065	591,981	25,454	71%	208,490	54%
Pesca	2,034	28,830	5,437	29,452	3,403	167%	622	2%
Minas y Canteras	3,163	9,491	378	10,963	(2,785)	-88%	1,472	16%
Comercio (Incluye Servi	727,402	5,178,038	1,145,731	9,032,801	418,330	58%	3,854,763	74%
Industria	166,600	1,679,970	170,435	1,760,377	3,835	2%	80,407	5%
Hipoteca	179,118	1,332,515	167,530	1,528,432	(11,588)	-6%	195,917	15%
Construcción	86,042	798,288	137,300	1,204,300	51,258	60%	406,012	51%
Consumo Personal	177,059	1,447,138	182,027	1,659,347	4,968	3%	212,209	15%
Total	1,507,420	11,656,037	2,196,992	18,310,650	689,572	46%	6,654,613	57%

Fuente: Superintendencia de Bancos de Panamá. Cuadro 6 [Bancos de Licencia General]

(P) Cifras Preliminares

(R) Cifras Reales

SALDO DE CRÉDITO AGROPECUARIO

RANKING BANCARIO - SECTOR AGROPECUARIO



CUARTO LUGAR EN RANKING BANCARIO

SISTEMA BANCARIO NACIONAL SALDO DE CREDITOS AGROPECUARIOS LOCALES SEPTIEMBRE 2022 (En Miles de Balboas)

#	BANCOS	TOTAL AGROPECUARIO	PONDERACIÓN %	AGRICULTURA	GANADERIA	PESCA	FORESTAL	OTROS RUBROS
1	Banco Nacional de Panamá	603,251	26.82	142,041	461,035	158	18	-
2	Global Bank Corporation	374,706	16.66	102,901	271,230	148	428	-
3	Multibank Inc.	351,732	15.64	87,023	247,918	16,788	3	-
4	BANCO DE DESARROLLO AGROPECUARIO	248,295	11.04	42,722	123,491			82,081
5	Banistmo, S.A.	181,628	8.08	35,382	140,573	5,674	-	-
6	Banesco (Panamá), S.A.	106,415	4.73	19,264	74,031	13,120	-	-
7	Banco General, S.A.	67,478	3.00	10,163	56,157	194	964	-
8	Canal Bank S.A.	53,893	2.40	19,041	34,668	-	184	-
9	Metrobank, S.A.	49,354	2.19	8,080	22,113	19,161	-	-
10	BAC International Bank Inc.	32,587	1.45	9,362	18,540	4,685	-	-
11	BCT Bank International, S.A.	32,327	1.44	2,016	13,568	16,626	117	-
12	Unibank, S.A.	22,112	0.98	3,268	6,946	11,898	-	-
13	Banco Latinoamericano de Comercio Exterior, S.A.	19,067	0.85	-	19,067	-	-	-
14	Banco Aliado, S.A.	18,674	0.83	5,664	12,690	178	142	-
15	Banco Pichincha Panamá, S. A.	17,845	0.79	-	-	17,845	-	-
16	Capital Bank, Inc.	17,048	0.76	3,728	6,195	7,125	-	-
17	Banco Delta, S.A.	11,288	0.50	7,304	3,761	223	-	-
18	Banco Davivienda (Panamá), S.A.	10,890	0.48	4,642	6,248	-	-	-
19	Mercantil Banco, S. A.	9,000	0.40	9,000	-	-	-	-
20	Credicorp Bank, S.A.	6,726	0.30	1,067	5,590	-	70	-
21	MMG Bank Corporation	4,759	0.21	-	4,750	-	9	-
22	St. Georges Bank & Company, Inc.	4,681	0.21	4,680	485.25	-	-	-
23	The Bank Of Nova Scotia	3,034	0.13	16	2,949	69	-	-
24	Allbank Corp.	1,546	0.07	1,546	-	-	-	-
25	Caja de Ahorros	306	0.01	306	-	-	-	-
26	Tow erbank International, Inc.	188	0.01	-	188	-	-	-
27	Banco Internacional de Costa Rica, S.A.	150	0.01	150	-	-	-	-
28	KEB Hana Bank	102	0.00	102	-	-	-	-
29	Banco Lafise Panamá, S.A.	33	0.00	-	-	33	-	-
30	BBP BANK, S.A.	0.1	0.00	-	-	0.1	-	-
31	Citibank, N.A. Sucursal Panamá	-	0.00	-	-	-	-	-
32	Mega International Commercial Bank Co. Ltd.	-	0.00	-	-	-	-	-
33	Bank of China Limited	-	0.00	-	-	-	-	-
34	Banco Azteca (Panamá) S.A.	-	0.00	-	-	-	-	-
35	Banisi, S.A.	-	0.00	-	-	-	-	-
36	Banco Prival, S.A.	-	0.00	-	-	-	-	-
37	Banco La Hipotecaria, S. A.	-	0.00	-	-	-	-	-
38	FPB Bank, Inc.	-	0.00	-	-	-	-	-
39	Bancolombia, S.A.	-	0.00	-	-	-	-	-
40	Banco del Pacífico (Panamá), S.A.	-	0.00	-	-	-	-	-
41	Banco Ficohsa (Panamá), S. A.	-	0.00	-	-	-	-	-
42	Banco de Bogotá, S.A.	-	0.00	-	-	-	-	-
43	Bi-Bank, S.A.	-	0.00	-	-	-	-	-
44	Atlas Bank (Panamá), S.A.	-	0.00	-	-	-	-	-
45	Industrial and Commercial Bank of China Limited	-						
	Total	2,249,119	100	519,470	1,531,707	113,926	1,934	82,081,227

ESTRUCTURA DEL SISTEMA FINANCIERO



PRIMER BANCO DE FOMENTO

ESTRUCTURA DEL SISTEMA FINANCIERO: 2020
(En millones de balboas)

Sistema financiero	Período	Número	Activos	
			Monto	% participación
Bancos	dic-20	68	130,352	90.24%
Empresas de valores (1)	dic-20	177	4,631	3.21%
Sociedades de inversión	dic-20	42	2,823	1.95%
Bancos con Licencia de Casa de Valores	dic-20	8	42	0.03%
Casa valores subsidiarias de bancos	dic-20	15	302	0.21%
Casa valores Independientes	dic-20	39	625	0.43%
Administradora de inversiones	dic-20	18	98	0.07%
Asesores de inversión	dic-20	52	99	0.07%
Fondo de pensiones privadas	dic-20	3	643	0.45%
Otras empresas		623	9,474	6.56%
Aseguradoras	dic-20	54	3,530	2.44%
Empresas financieras y Cooperativa	jun-19	171	4,406	3.05%
Empresas financieras	dic-20	171	2,090	1.45%
Cooperativas	dic-19		2,316	1.60%
Banco de Desarrollo Agropecuario (dic-20	1	398	0.28%
Compañías de Leasing	dic-20	24	578	0.40%
Compañías de Factoring	dic-20	27	405	0.28%
Asoc. De ahorro y crédito para vivie	dic-20	3	48	0.03%
Auxiliares Financieros	dic-20	343	109	0.08%
TOTALES		868	144,457	100.00%

FUENTE: BID Informe Febrero 2021

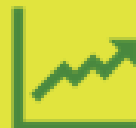
APORTE SOCIO ECONÓMICO

EL BDA HA CRECIDO Y HA CONTRIBUIDO EN MITIGAR LA TASA DE DESEMPLEO DEL PAIS,

A PESAR DE UNA DE LAS MAYORES CRISIS A NIVEL NACIONAL E INTERNACIONAL.



2021
PIB PANAMA 15.3%



2022
PROYECTADO A DIC. 7.4%



2021
ACTIVOS DEL BDA
B/.407.1 MM




2022
ACTIVOS DEL BDA
B/.453.9 MM



2021
CARTERA DE PRÉSTAMOS
B/.248.5MM



2022
CARTERA DE PRÉSTAMOS
B/.248.3MM



2021
TASA DESEMPLEO
11.3%



2022
TASA DESEMPLEO
9.9%



2021
565,000 EMPLEOS
GENERADOS EN LA
ACTIVIDAD AGRÍCOLA

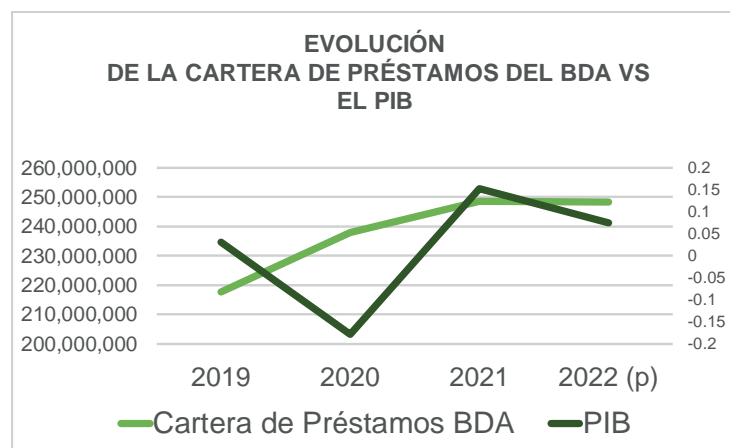


2022
274,448 EMPLEOS
GENERADOS EN LA
ACTIVIDAD AGRÍCOLA

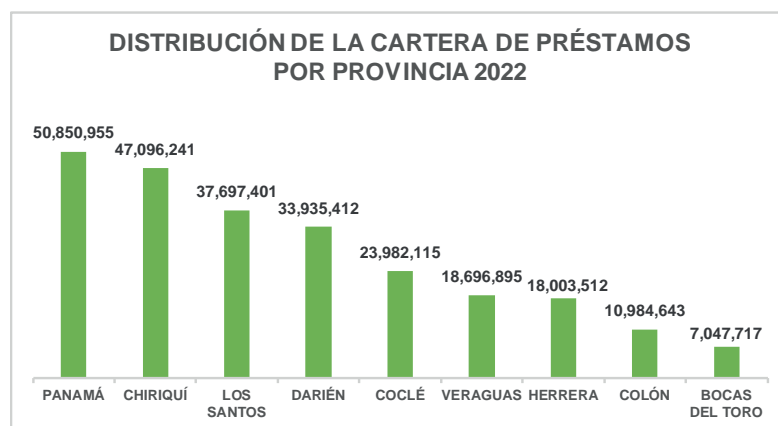
En el 2022, los activos totales del BDA crecieron un 11.48%, en relación al período 2021.

COMPOSICIÓN DE LA CARTERA DE PRÉSTAMOS

El Banco de Desarrollo Agropecuario cuenta una cartera de préstamos de B/.248,294,890 distribuidos en 15,288 operaciones crediticias a nivel nacional. La cartera de préstamos ha tenido un incrementado continuo, a pesar de la crisis económica de estos últimos años, de manera continua hemos seguido apoyando el sector agropecuario, como segmento vital de la economía del país, en el 2020 la economía del país tuvo una caída de -17.9%, recuperándose en el 2021 que cerró con un producto interno bruto del 15.3% y con una proyección de crecimiento del PIB de un 7.4% para el 2022, la cartera de préstamos tuvo un descenso de 0.07%.



Regionalmente, la cartera de préstamos se encuentra distribuida de la siguiente manera: 31.7% Chiriquí con B/.47.1MM, 31.3 % Panamá con B/.50.9 MM, 24.1% Los Santos con B/.37.7 MM, 18.2% Darién con B/.33.9 MM, 35.1% Coclé con B/.24.0 MM, 10.8% Veraguas con B/. 18.7 MM, 23.4% Herrera con B/.18.0MM, 8.5% Colón B/.11.0 MM y 47.3% Bocas del Toro B/. 7.0 MM.



La cartera está conformada por la actividad agrícola con un monto de B/.43.2MM, equivalente al 17.2%; la actividad pecuaria con B/.123.5MM, que representan un 49.7%; y otras actividades con B/.82.1MM que constituyen el 33 % de la cartera.

“A pesar de que las perspectivas económicas del PIB 2022 denotan una baja de 15.3% (2021) a un PIB proyectado de 7.4% (2022) la cartera de préstamos de BDA se ha mantenido prácticamente igual”



CIERRE DE AÑO AGRICOLA 2021 - 2022

*Cultivos Agrícola de Mayor Impacto a la Economía
Financiados por el BDA entre otro (Hectáreas)*

95,183	ARROZ MECANIZADO
73 %	2,660
20,373	MAÍZ MECANIZADO
19 %	684.7
1,021	CEBOLLA
4 %	139.85
144	TOMATE INDUSTRIAL
1%	53.1
1,611	POROTO
0.23%	8

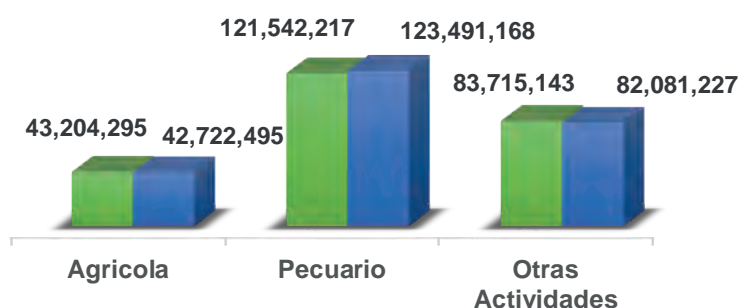
**Variación Interanual de los Principales Rubros Financiados
(Saldos anuales por Rubros)**

REGIONALES	NO. PRESTAMOS	MONTO APROBADO 2020 - 2021	NO. PRESTAMOS	MONTO APROBADO 2021- 2022	DIFERENCIA
BOCAS DEL TORO	58	1,431,847	18	346,650.00	-1,085,197.00
COCLÉ	518	9,406,079	386	7,169,257.71	-2,236,821.29
COLÓN	47	1,425,353	68	2,128,770.00	703,417.00
CHIRIQUÍ	342	5,311,939	227	4,164,569.86	-1,147,369.14
DARIÉN	60	2,417,093	83	4,153,021.00	1,735,928.00
HERRERA	226	4,091,928	187	3,885,660.83	-206,267.17
LOS SANTOS	363	8,135,742	261	6,774,243.56	-1,361,498.44
PANAMÁ	257	11,248,200	220	9,240,765.35	-2,007,434.65
VERAGUAS	196	3,990,035	180	3,728,070.64	-261,964.36
TOTAL	2,067	47,458,216	1,630	41,591,008.95	-5,867,207.05

CARTERA DE PRÉSTAMOS 2021 - 2022

Comparado al cierre del 31 de octubre de 2021 con una cartera de préstamos de B/.248,496,912, la cartera tuvo un descenso del 0.07%.

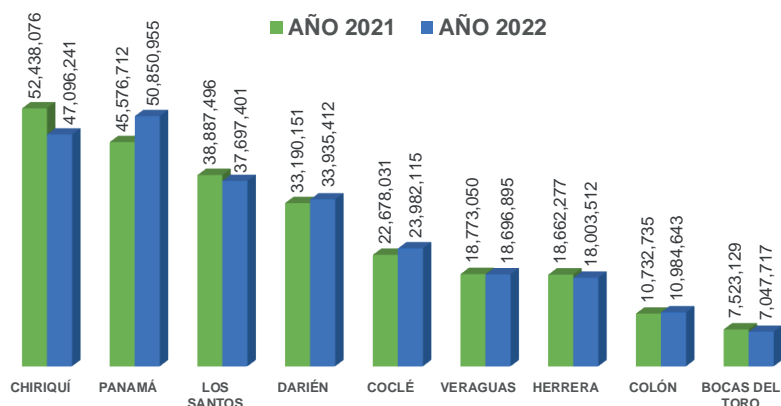
COMPARATIVO DE LA CARTERA DE PRÉSTAMOS 2021-2022 POR ACTIVIDAD



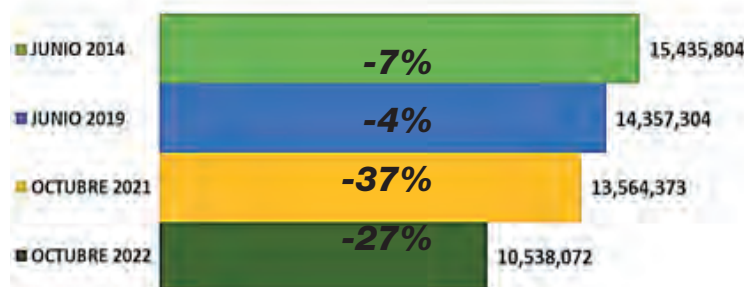
DILUIR EL RIESGO DE CONCENTRACION: MAYORES BENEFICIOS PARA EL MICRO, PEQUEÑO Y MEDIANO PRODUCTOR

En cumplimiento de nuestra misión de proporcionar financiamiento a los programas de desarrollo agropecuario y proyectos agroindustriales, brindando atención especial al micro, pequeño y mediano productor, hemos disminuido significativamente la cifra equivalente a la sumatoria de los veinte (20) mayores prestatarios, como muestra la siguiente gráfica al cierre de diferentes períodos administrativos como lo es: de B/.15,435,804 en junio de 2014, B/.14,357,304 en junio de 2019, y de B/.13,564,373 en octubre de 2021 que la administración actual recibió el Banco, a octubre de 2022 con un total de B/.10,538.072, que representa una disminución en un 27%.

COMPARATIVO DEL MOVIMIENTO DE LA CARTERA DE PRÉSTAMOS POR PROVINCIA



SE DILUYE EL RIESGO DE LA CARTERA DE LOS 20 MAYORES PRÉSTAMOS



En el 2022, se disminuye el riesgo en cartera de los 20 mayores préstamos en un 27%”

APOYO AL PRODUCTOR


Se han desembolsado un total de 1,630 préstamos por B/. 41,591,008 a 1,530 productores agropecuarios, correspondiente a 71% hombres, 26% mujeres y 3% a personas jurídicas, impactando 16,782 hectáreas y 25,616 unidades ganaderas.

De acuerdo al género se han beneficiado 413 mujeres por B/. 11,031,308, 1,200 hombres por B/. 29,419,392 y 17 personas jurídicas por B/. 1,140,308.




“Durante el período 2021-2022 se desembolsaron B/. 41.2 MM en préstamos a nivel nacional.”

Los préstamos desembolsados para éste programa representan un impacto a nivel nacional 16,782 hectáreas y 25,616 unidades ganaderas



16,782.37 hectáreas financiadas a nivel nacional



25,616 unidades ganaderas financiadas a nivel nacional



Mujeres
413 Operaciones
B/. 11,031,308



Hombres
1,200 Operaciones
B/. 29,419,392



Persona Jurídica
17 Operaciones
B/. 1,140,308

Desembolsos efectuados por rangos de montos:

**BANCO DE DESARROLLO AGROPECUARIO
PRESTAMOS OTORGADOS
RANGO DE MONTO APROBADO
NOVIEMBRE 2021 - OCTUBRE 2022**

RANGO	MONTO APROBADO
5,000 - 50,000	B/. 27,843.788
10,000 - 100,000	B/. 9,019.236
100,000 - 150,000	B/. 1,344.204
150,001 - 200,000	B/. 1,480.722
200,000 - MÁS	B/. 1,903.056

Trayectoria y Apoyo al productor

Desde

25 de enero de

1973

Hasta

31 de octubre de

2022...

166,720

Productores beneficiados

B/. 1,420,083,237


en préstamos desembolsados



DE LA MANO CON EL
**PRODUCTOR
NACIONAL**

20  **22**

DE LA MANO CON EL
PRODUCTOR
NACIONAL
20  22



#ElBancoDelProductor

REGIONALES A NIVEL NACIONAL

APORTE AL SECTOR AGROPECUARIO

CALL CENTER
800-2320

SÍGUENOS:



@bdapanama

VISÍTANOS:

www.bda.gob.pa



#ElBancoDelProductor

Lic. Carl Cardoze
Gerente Regional



La región de Bocas del Toro desembolsó 18 préstamos agropecuarios por B/. 346,650 colocados principalmente en los siguientes rubros: bovino ceba tradicional, plátano consumo nacional, bovino cría, entre otros. El impacto de la producción en esta región es un total de 3.0 hectáreas y 382 cabezas de ganado.



REGIONAL DE
BOCAS DEL TORO

CALL CENTER
800-2320

SÍGUENOS:



@bdapanama

VISÍTANOS:

www.bda.gob.pa

BOCATOREÑOS

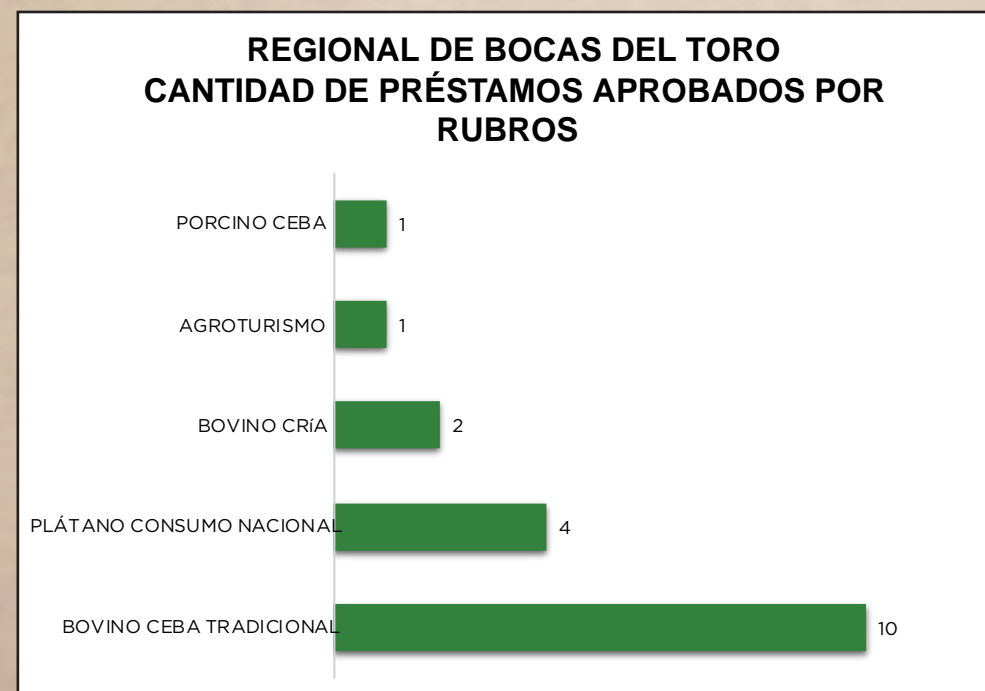
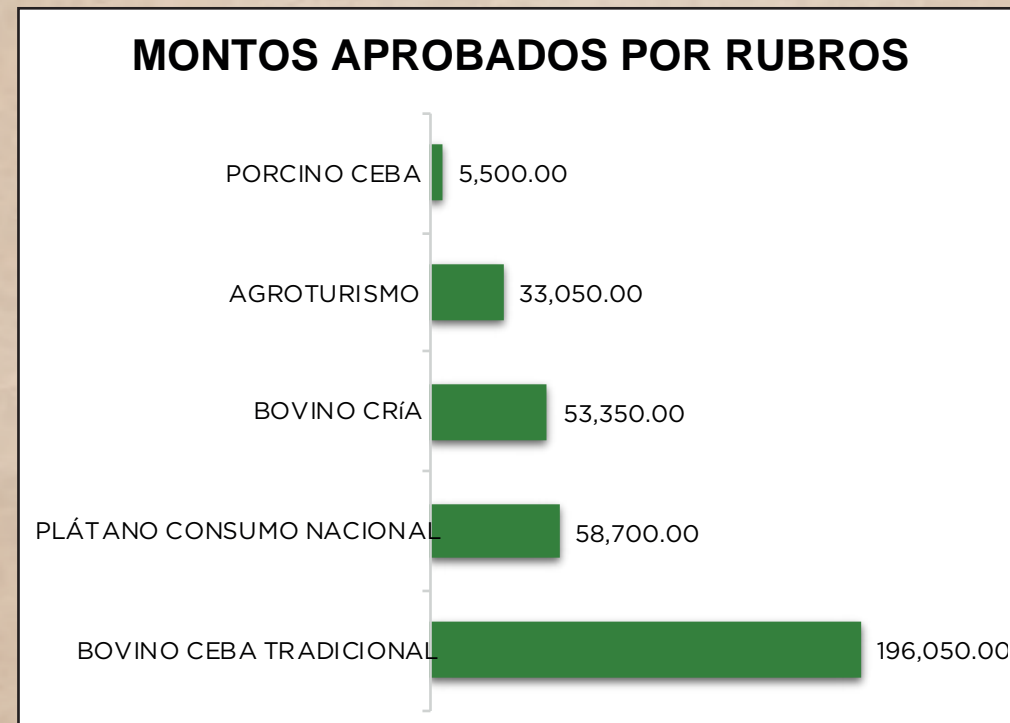
La Regional de Bocas del Toro, se encuentra ubicada en finca #8, corregimiento de Changuinola, distrito de Changuinola, cuenta con dos sucursales. Conformada por un equipo de 26 colaboradores, 11 de la regional, 8 de la sucursal de Changuinola y 7 de la sucursal de Chiriquí Grande. Sucursal de Changuinola: ocupa la planta baja del edificio de la regional.

Se aprobó un total de B/. 134,580.00 con un total de 9 operaciones. Considerando que el banco ha tenido una baja demanda en este último año, por efectos de la alza económica que viene dándose a nivel mundial, afectando grandemente al país y por ende provocando descenso en el interés de los productores.



RUBROS FINANCIADOS AL PRODUCTOR

BOCATOREÑOS



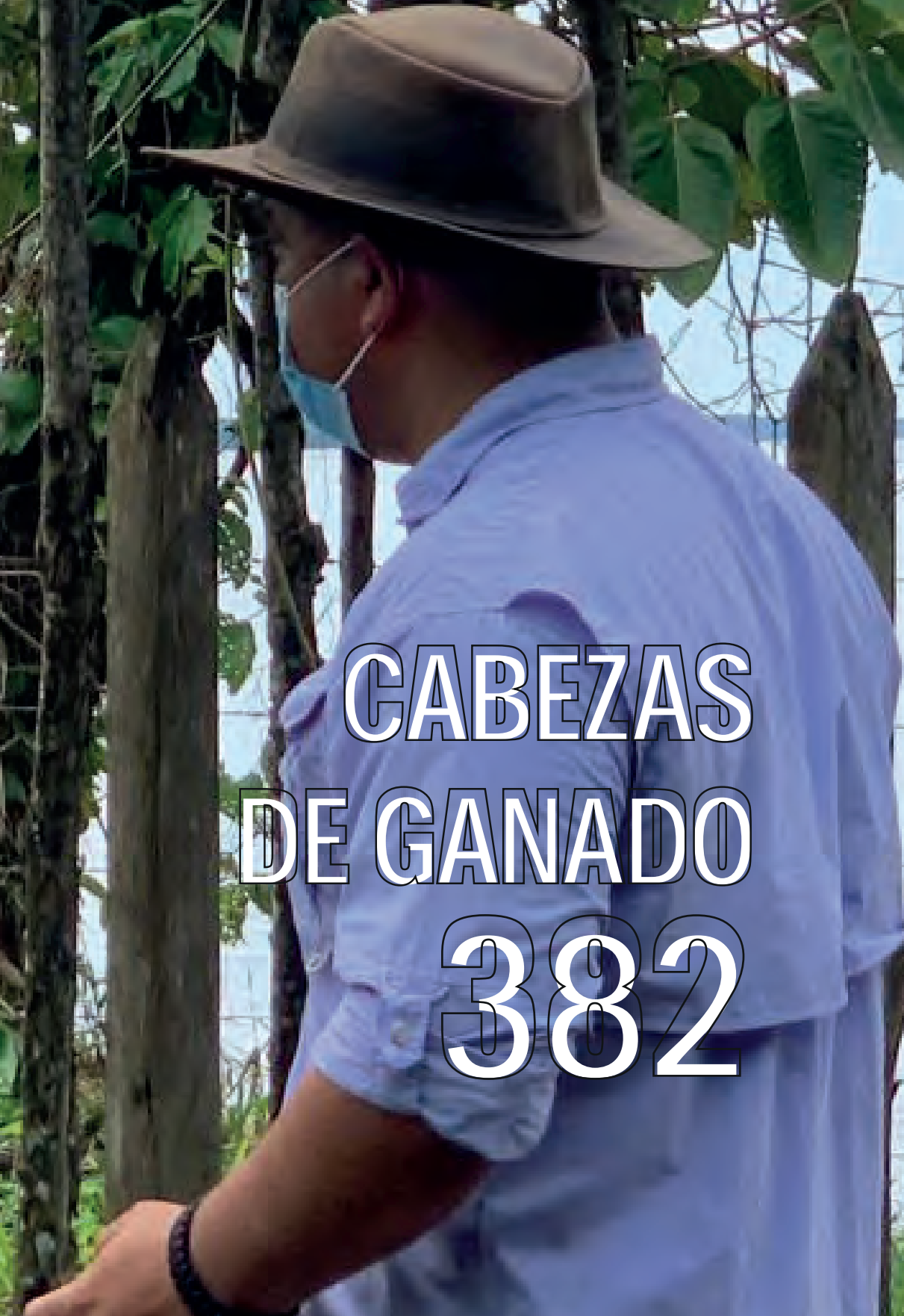
HECTAREAS
FINANCIADAS

3.0



CABEZAS
DE GANADO

382





BENEFICIOS

GOBERTURA



13
COMUNIDADES



B/.254,850.00

BANCO DE DESARROLLO AGROPECUARIO HECTÁREAS FINANCIADAS REGIONAL BOCAS DEL TORO	
SUCURSALES	HECTÁREAS
CHANGUINOLA	2.5
TOTAL	3

BANCO DE DESARROLLO AGROPECUARIO CABEZAS DE GANADO FINANCIADAS REGIONAL BOCAS DEL TORO	
SUCURSALES	UNIDADES
CHANGUINOLA	207
CHIRIQUÍ GRANDE	175
TOTAL	382

Destinados al micro y pequeño productor bocatoreño
Período Noviembre 2021 – Octubre 2022

OTROS RUBROS AGRICOLAS FINANCIADOS



Financiamiento total: B/. 196,050
Ubicación: Charagre, El Silencio,
Santa Marta de Yorkin, Empalme,
Rambala.

Bovino Ceba Tradicional
+ Apoyo al Productor



Financiamiento total B/. 58,700
Ubicación: Charagre, Sinostre,
Las Tablas, Punta Robalo.

Plátano consumo Nacional
+ Apoyo al Productor



Financiamiento total B/.5,500
Ubicación: Junco o San Juan.

Porcino Ceba
+ Apoyo al Productor



Financiamiento total B/.53,350
Ubicación: Dos Caños.

Bovino Cría
+ Apoyo al Productor

IMPACTO POSITIVO DEL PROGRAMA



PANAMÁ
AGRO SOLIDARIO

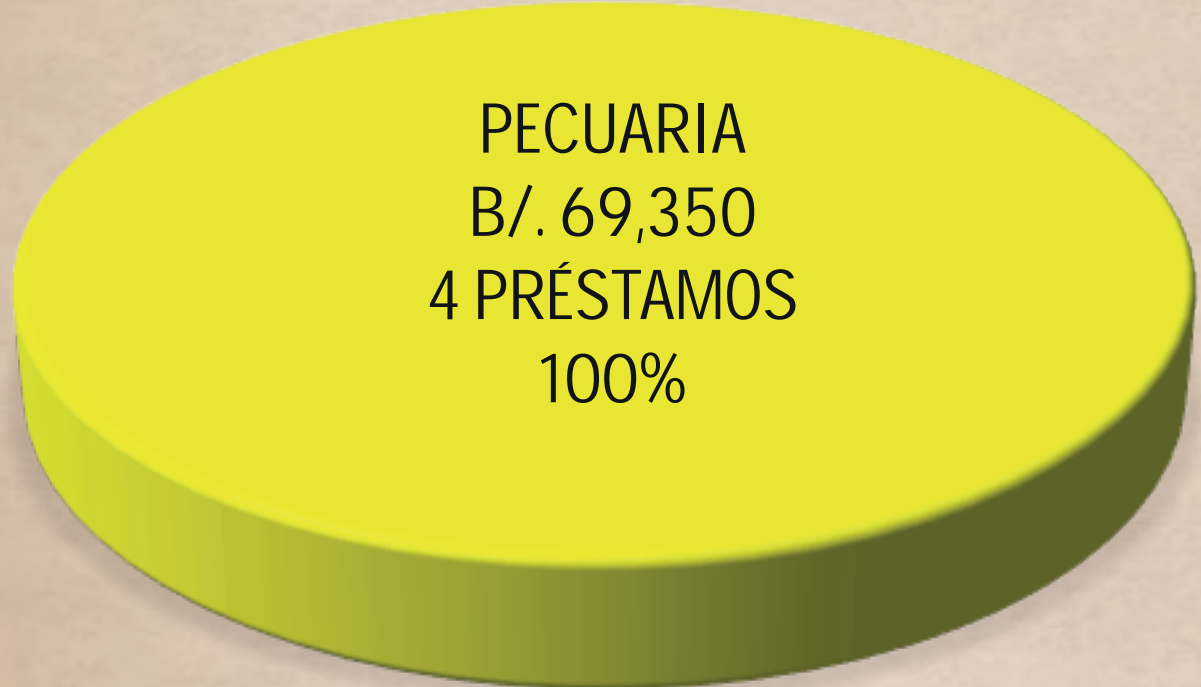
PAS

EN

BOCAS DEL TORO



PROGRAMA PAS
DISTRIBUCIÓN DE LA COLOCACIÓN DE PRÉSTAMOS
PERIODO NOVIEMBRE 2021 – OCTUBRE 2022




**RANGOS DE
 MONTOS
 APROBADOS DE
 LA
 REGIONAL
 BOCAS DEL TORO**

**PROGRAMA
 PAS**

RANGO	NO. PRÉSTAMOS	MONTO APROBADO
DE 5,001 - 10,000	4	28,700
DE 10,001 - 20,000	6	85,680
DE 20,001 - 30,000	3	73,350
DE 30,001 - 40,000	5	158,920
TOTAL	18	346,650

BOCAS DEL TORO





BOCAS DEL TORO EN CIFRAS PROGRAMA PAS

PROGRAMA PANAMÁ AGROSOLIDARIO

Total de Préstamos Aprobados
Período Nov. 2021-Oct. 2022

B/. 69,350

Préstamos Otorgados

4

Préstamo Promedio

B/. 17,337

Edad Promedio

39 años

Comunidades Beneficiadas

1

Préstamos PAS a
Mujeres
B/.9,000
1 Préstamo




Préstamos PAS
a Hombres
B/.60,350
3 préstamos




PANAMÁ
AGRO SOLIDARIO



B/. 13,300
14 animales para cría.



B/. 5,000
1 sementales



B/. 43,450
79 animales para ceba

Monto total colocado Junio 2020 - Octubre 2022

B/. 691,475

33 Productores Beneficiados



+ COMUNIDADES BENEFICIARIAS

PROGRAMA PAS



CHANGUINOLA		
DOS CAÑOS	1	21,350.00





REPÚBLICA DE PANAMÁ
GOBIERNO NACIONAL

DE LA MANO CON EL
PRODUCTOR
NACIONAL
20  22

REPÚBLICA DE PANAMÁ
GOBIERNO NACIONAL
MINISTERIO DE DESARROLLO AGROPECUARIO

MA
ECUARIO

#UnidosLoHacemos

EDGAR CHACÓN	1-39-396	CHIRIQUI GRANDE
--------------	----------	-----------------

CHIRIQUI GRANDE



#ElBancoDelProductor

CALL CENTER
800-2320

SÍGUENOS:
@bdapanama

VISÍTANOS:
www.bda.gob.pa



Ing. ALBERTO HERNANDEZ
Gerente Regional

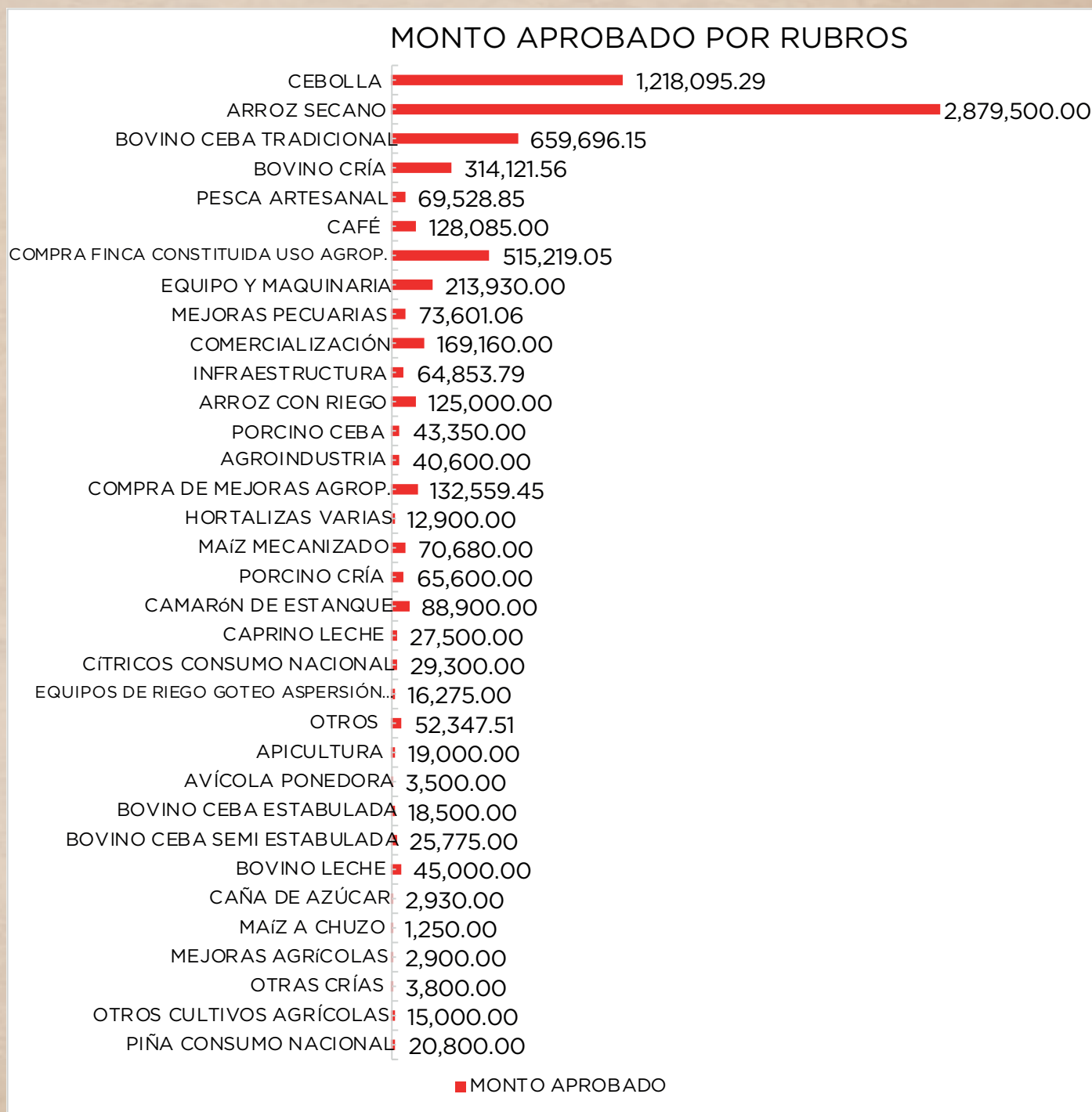
La región de Coclé desembolsó 386 préstamos agropecuarios por B/. 7,169,257, colocados principalmente en los siguientes rubros: bovino ceba tradicional, maíz mecanizado, tomate industrial, arroz secano, bovino cría, bovino leche, entre otros. El impacto de la producción en esta región es un total de 1,505 hectáreas y 1,634 cabezas de ganado



REGIONAL DE
COCLÉ



RUBROS FINANCIADOS AL PRODUCTOR COCLESANO



RUBROS FINANCIADOS AL PRODUCTOR COCLESANO

RUBROS FINANCIADOS AL PRODUCTOR COCLESANO



El Banco de Desarrollo Agropecuario Regional Coclé al mes de diciembre del año 2021 nuestra cartera estaba en B/. 18,701,562.53, actualmente esta se ha incrementado en B/. 19,174,786.05 lo que indica que en el transcurso del año 2022 nuestra cartera se ha ido fortaleciendo e incrementando, siempre llegando a mas productores y apoyando al relevo generacional que se ha incentivado a realizar proyectos de rubros sensitivos en miras a abastecer el mercado nacional. Actualmente se han realizado 18 Comités de Créditos aprobando un total de 180 proyectos los cuales ascienden a un monto total de B/. 4,389,577.00 beneficiando a productores de la región con financiamientos oportunos.

Actualmente se han realizado 18 Comités de Créditos aprobando un total de 180 proyectos los cuales ascienden a un monto total de B/. 4,389,577.00 beneficiando a productores de la región con financiamientos oportunos. Se realizaron visitas y seguimiento a los proyectos financiados y ya existentes en conjunto con la Gerencia Ejecutiva Técnica, Gerencia Regional y Gerencia de Sucursal con el fin de brindar ese acercamiento a los proyectos con rubros sensitivos y a su vez incentivar a nuestros productores a confiar y seguir trabajando con nuestra institución.



HECTÁREAS
FINANCIADAS

1,505

CABEZAS DE
GANADO FINANCIADO

1,634





HECTÁREAS FINANCIADAS

BANCO DE DESARROLLO AGROPECUARIO
REGIONAL COCLÉ

SUCURSALES	HECTÁREAS
NATÁ	309.1
PENONOMÉ	752.5
ANTÓN	68.8
AGUADULCE	374.5
TOTAL	1,505

CABEZAS DE GANADO FINANCIADAS

BANCO DE DESARROLLO AGROPECUARIO
REGIONAL COCLÉ

SUCURSALES	UNIDADES
NATÁ	191
PENONOMÉ	590
ANTÓN	21
AGUADULCE	832
TOTAL	1,634




+BENEFICIOS

+COBERTURA

379
COMUNIDADES

COCLÉ



B/. 7,115,600
MILLONES

Destinados al micro y pequeño productor Coclesano
Período Octubre 2021 – Noviembre 2022

INCLUSIÓN... + COMUNIDADES BENEFICIARIAS

REGIONAL		
COCLE	379	7,115,600.11
AGUADULCE	54	1,554,032.18
EL ROBLE	22	775,625.13
EL CRISTO	8	161,636.52
CERRO EL VIGÍA	3	118,800.00
EL ESTERO DE SAN JOSE	2	100,000.00
AGUADULCE (CABECERA)	3	98,800.00
LA LOMA DE LOS GONZALEZ	5	77,291.30
BARRIO UNIDO	4	64,128.85
EL NARANJAL	1	48,000.00
EL PINZÓN	2	35,400.00
EL ROBLE	1	24,450.00
QUEBRADA DE HATO	1	22,700.38
LOS VOLCANES	1	18,200.00
CERRO GORDO	1	9,000.00
ANTON	23	267,139.69
EL JOBO	3	102,642.40
ANTÓN (CABECERA)	2	46,000.00
JUAN HOMBRÓN	2	45,700.00
EL VALLE	8	28,245.29
LA TORTUGUILLA	1	11,000.00
LOS AZULES	1	9,124.00
SANTA CLARA	1	5,500.00
FARALLÓN	1	5,060.00
RÍO HATO	1	5,016.00
LAS GUÍAS ORIENTE	1	5,000.00
EL JAGÜITO	1	3,180.00
LOS PANTANOS	1	672.00
LA PINTADA	21	430,321.25
SAN JUAN	2	90,000.00
CUTEVILLA	1	63,000.00
LA MADERA	3	45,000.00
CUTEVA ARRIBA	1	40,500.00
PERECABE	2	37,400.00
LA VENTA	2	36,781.25
RANCHERIA	1	30,000.00
BERMEJO (ARRIBA)	2	23,000.00
RÍO CLARO	1	20,000.00
LA LEGUA	1	10,500.00
EL POTRERO	2	10,000.00
LLANO GRANDE	1	10,000.00
CAÑAVERAL	1	8,600.00
BUENAVENTURA	1	5,540.00
NATÁ	156	1,591,030.00
CHUMUNGU	49	388,150.00
LA MARGARIA	28	330,100.00
CAPELLANÍA O LAS GUABAS	14	144,600.00
MATA PALO	6	142,800.00
NATÁ (CABECERA)	19	131,000.00
SAN CRISTOBAL (CERRO)	1	98,000.00
EL CAÑO	6	75,100.00
VILLARREAL	3	60,000.00
EL OLIVO	3	35,000.00
LOS CERRITOS	4	33,350.00
RÍO CHICO	6	32,500.00
NATA (CABECERA)	4	31,900.00
EL PASO REAL (EL SANTÍSIMO)	5	27,930.00
VIRULÍ	1	18,500.00
CHURUBÉ ABAJO	2	10,000.00
SANTA LUCÍA O BATATILLA	2	10,000.00
GUAYABITAL O LAS PEÑAS	1	10,000.00
LA ENEA	1	7,100.00
CHURUBÉ ARRIBA	1	5,000.00

INCLUSIÓN... + COMUNIDADES BENEFICIARIAS

OLÁ	8	266,563.20
LA SOLEDAD	1	98,209.72
OLÁ (CABECERA)	2	96,678.48
NUESTRO AMO	2	26,775.00
LA PAVA	1	16,500.00
LA ZOTA	1	14,400.00
EL PICACHO	1	14,000.00
PENONOMÉ	117	3,006,513.79
PENONOMÉ (CABECERA)	7	324,975.00
EL GAGO O PUERTO EL GAGO	8	302,000.00
LAS LAJAS	8	283,300.00
EL COCO	6	247,000.00
AGUAS FRÍAS	5	171,100.00
LAS GUABAS	6	160,443.79
EL CONGO	3	150,000.00
LAJAS	6	134,000.00
TAMBO	3	121,700.00
RÍO GRANDE	14	115,000.00
COCLÉ	3	86,000.00
ALTOS DE LOS DARIELES	2	83,000.00
SAN MIGUEL CENTRO	2	76,000.00
EL AJÍ	3	73,500.00
GARICÍN	5	71,500.00
CERRO MIGUEL (Nº 2)	3	55,500.00
EL ROSARIO	1	50,000.00
CHIGORÉ	1	50,000.00
CIRUELITO	1	50,000.00
LOURDES	3	46,300.00
LA CANDELARIA	3	46,000.00
VALLE DE SAN MIGUEL	3	40,045.00
EL CAÑO	1	35,000.00
BOCA DE CHIGUIRÍ	1	28,000.00
MEMBRILLO	2	27,000.00
UNIÓN SANTEÑA	1	27,000.00
COQUILLO CENTRO (EL COQUILLO)	1	26,000.00
CUIRIA O SAN FRANCISCO	3	22,400.00
LAS MINAS	1	17,500.00
LURA ARRIBA	1	17,300.00
SARDINA	1	15,000.00
LA PUENTE	1	14,500.00
BOCA DE TUCUÉ	2	11,690.00
LA POSTA O LLANO EL APÓSTOL	1	10,000.00
ALTO LIMÓN	1	6,000.00
BOCA DE LURA	2	5,410.00
CERMEÑO	1	5,000.00
PASO REAL	1	1,350.00



OTROS RUBROS AGRÍCOLAS FINANCIADOS



Cebolla
+ Apoyo al Productor

Financiamiento total: B/. 1,218,095

Ubicación: El Valle, El Potrero, La Madera, Llano Grande, Capellania o Las Guabas, Rio Chico, Villareal, Churube Abajo, Churube Arriba, El Caño, El Olivo, Santa Lucia o Batatilla, Chumungu, El Paso Real, La Margaria, Mata Palo, Nata (Cabecera), San Cristobal, Guayabital o Las Peñas, La Enea, Nuestro Amo, Cañaverl, Cermeño, Coclé, Garicín, La Candelaria, La Posta o Llano El Apóstol, Río Grande.



Arroz Secano
+ Apoyo al Productor

Financiamiento total B/. 2,879,500

Ubicación: Aguadulce, Aguadulce (cabecera), El Roble, El Cristo, El Estero de San José, El Naranjal, El Roble, Antón (Cabecera), Juan Hombrón, El Jobo, La Madera, Villareal, Viruli, La Margaria, Mata Palo, Nata (Cabecera), Coclé, El Congo, El Gago o Puerto El Gago, Lajas, Las Guabas, Aguas Frías, El Caño, El Coco, El Rosario, Las Lajas, Chigoré, Penonomé (Cabecera), Ciruelito, Garicín, La Candelaria.



Pesca Artesanal
+ Apoyo al Productor

Financiamiento total B/. 69,528

Ubicación: Barrio Unido, Los Azules, Juan Hombro, Farallon, Las Guías Oriente, Río Hato, Santa Clara.



Bovino Ceba Tradicional
+ Apoyo al Productor

Financiamiento total B/. 659,696

Ubicación: Aguadulce, El Cristo, El Pinzón, La Loma de los Gonzales, Los Volcanes, Quebrada de Hato, El Roble, Peregabe, Cañaverl, cuteva Arriba, Cutevilla, Ranchera, Rio Claro, Bermejo (Arriba), Buenaventura, Capellania o Las Guabas, San Cristobal (Cerro), El Picacho, La Zota, Olá, Sardina, Cerro Miguel n°2, La Puente, Cuiria o San Francisco, Unión Santaña



IMPACTO POSITIVO DEL PROGRAMA



PANAMÁ
AGRO SOLIDARIO

PAS

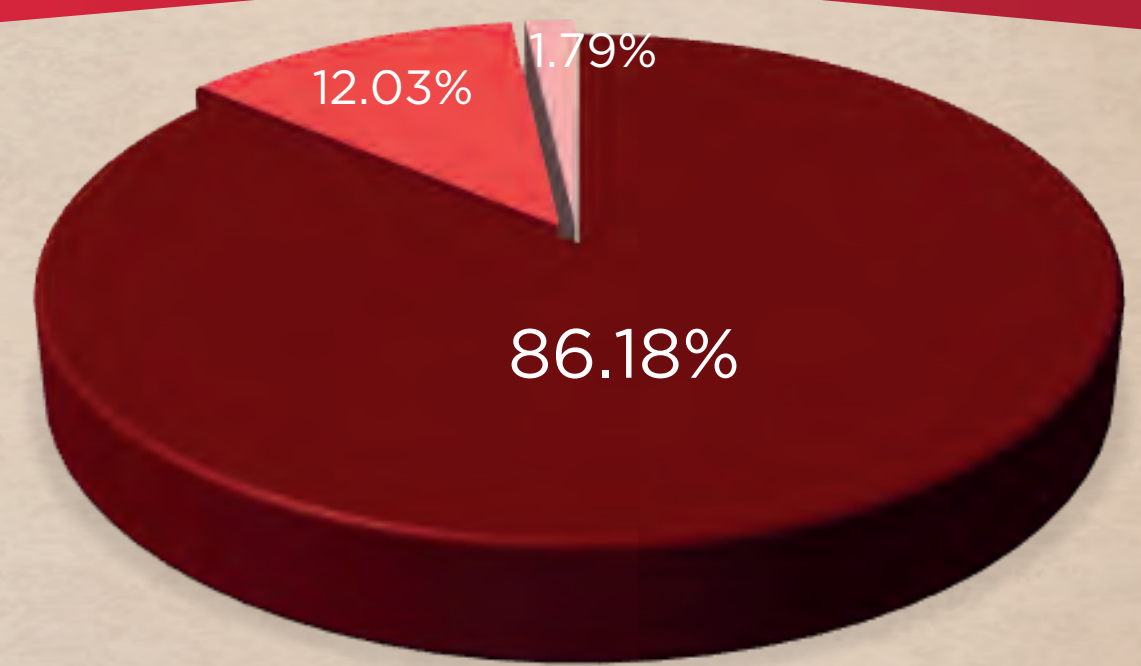
EN

COCLÉ



PROGRAMA PAS DISTRIBUCIÓN DE LA COLOCACIÓN DE PRÉSTAMOS PERIODO NOVIEMBRE 2021 – OCTUBRE 2022

PECUARIA	AGRÍCOLA	OTRAS ACTIVIDADES
B/. 467,600	B/. 3,349.780	B/. 69,528
23 PRÉSTAMOS	214 PRÉSTAMOS	10 PRÉSTAMOS
12.03%	86.18%	1.79%



+ COMUNIDADES BENEFICIARIAS

RANGOS DE MONTO APROBADO DE LA REGIONAL COCLÉ

BANCO DE DESARROLLO AGROPECUARIO
PROGRAMA PANAMÁ AGRO SOLIDARIO - PAS
POR RANGO DE MONTO APROBADO DE LA REGIONAL COCLÉ
NOVIEMBRE 2021 - OCTUBRE 2022

RANGO	NO. PRESTAMOS	MONTO APROBADO
HASTA 5,000	124	559,196
DE 5,001 - 10,000	77	659,511
DE 10,001 - 20,000	61	930,056
DE 20,001 - 30,000	46	1,155,117
DE 30,001 - 40,000	23	805,661
DE 40,001 - 50,000	43	2,084,204
DE 50,001 - 60,000	2	106,800
DE 60,001 - 70,000	3	193,478
DE 70,001 - 200,000	7	675,235
TOTAL	386	7,169,258

PROGRAMA PAS



COCLÉ EN CIFRAS PROGRAMA PAS

PROGRAMA PANAMÁ AGROSOLIDARIO

Programa Panamá Agrosolidario
Total de Préstamos Aprobados Período Nov.
2021-Oct. 2022

B/. 3,886,908

Préstamos Otorgados

247

Préstamo Promedio

B/. 15,736

Edad Promedio

40 años

Comunidades Beneficiadas

56

Préstamos PAS a Mujeres
B/.1,084,800
74 préstamos




Préstamos PAS a Hombres
B/.2,802,108
173 préstamos



B/. 101,450
81 animales para cría.



B/. 9,000
3 sementales



B/. 142,100
370 animales para ceba

B/. 1,431,511 en
insumos agrícolas
para 1065.6 has.



+ COMUNIDADES BENEFICIADAS

PROGRAMA PAS

AGUADULCE (CABECERA)	2	72,200.00
CERRO EL VIGIA	1	19,000.00
EL ROBLE	1	24,450.00
BARRIOS UNIDOS	4	64,128.85
BARRIO UNIDO	4	64,128.85
EL CRISTO	9	238,750.00
CERRO GORDO	1	9,000.00
EL CRISTO	3	82,450.00
EL ESTERO DE SAN JOSE	1	50,000.00
EL NARANJAL	1	48,000.00
EL PINZON	2	35,400.00
LA LOMA DE LOS GONZALEZ	1	13,900.00
EL ROBLE	16	471,800.00
EL ROBLE	16	471,800.00
ANTON	10	157,080.00
ANTON	1	9,124.00
LOS AZULES	1	9,124.00
EL CHIRU	1	16,700.00
JUAN HOMBRÓN	1	16,700.00
JUAN DIAZ	4	110,680.00
EL JAGÜITO	1	3,180.00
EL JOBO	2	96,500.00
LA TORTUGUILLA	1	11,000.00
RIO HATO	4	20,576.00
FARALLÓN	1	5,060.00
LAS GUÍAS ORIENTE	1	5,000.00
RÍO HATO	1	5,016.00
SANTA CLARA	1	5,500.00
LA PINTADA	8	106,500.00
EL POTRERO	5	55,000.00
EL POTRERO	2	10,000.00
LA MADERA	3	45,000.00
LLANO GRANDE	2	40,000.00
LLANO GRANDE	1	10,000.00
RANCHERIA	1	30,000.00

Monto total colocado Junio 2020 - Octubre 2021

B/. 9,264,856

545 Productores Beneficiados

+ COMUNIDADES BENEFICIARIAS



PROGRAMA PAS

NATÁ	141	1,290,300.00
CAPELLANIA	20	143,300.00
CAPELLANIA O LAS GUABAS	11	94,400.00
LOS CERRITOS	1	6,400.00
RIO CHICO	6	32,500.00
VILLARREAL	2	10,000.00
EL CAÑO	14	135,100.00
CHURUBÉ ABAJO	2	10,000.00
CHURUBÉ ARRIBA	1	5,000.00
EL CAÑO	6	75,100.00
EL OLIVO	3	35,000.00
SANTA LUCÍA O BATATILLA	2	10,000.00
NATÁ	105	994,800.00
CHUMUNGU	46	368,500.00
EL PASO REAL (EL SANTISIMO)	4	25,000.00
LA MARGARIA	26	295,600.00
MATA PALO	6	142,800.00
NATA (CABECERA)	4	31,900.00
NATÁ (CABECERA)	19	131,000.00
TOZA	2	17,100.00
GUAYABITAL O LAS PEÑAS	1	10,000.00
LA ENEA	1	7,100.00
PENONOMÉ	52	1,413,800.00
COCLÉ	16	521,500.00
COCLÉ	2	52,000.00
EL CONGO	2	100,000.00
EL GAGO O PUERTO EL GAGO	5	212,000.00
LAJAS	5	84,000.00
LAS GUABAS	2	73,500.00
EL CAÑO	1	35,000.00
EL CAÑO	1	35,000.00
EL COCO	12	429,800.00
AGUAS FRÍAS	1	24,000.00
EL COCO	5	211,500.00
EL ROSARIO	1	50,000.00
LAS LAJAS	5	144,300.00
PENONOMÉ	2	150,000.00
CHIGORÉ	1	50,000.00
PENONOMÉ (CABECERA)	1	100,000.00
RIO GRANDE	21	277,500.00
CIRUELITO	1	50,000.00
GARICÍN	5	71,500.00
LA CANDELARIA	3	46,000.00
LA POSTA O LLANO EL APÓSTOL	1	10,000.00
RÍO GRANDE	11	100,000.00





#ElBancoDelProductor

Lic. DALIA BATISTA
Gerente Regional



La región de Colón desembolsó 68 préstamos agropecuarios por B/. 2,128,770, colocados principalmente en los siguientes rubros: bovino cría, bovino ceba tradicional, pesca artesanal, entre otros. El impacto de la producción en esta región es un total de 1,960 cabezas de ganado.



REGIONAL DE
COLÓN

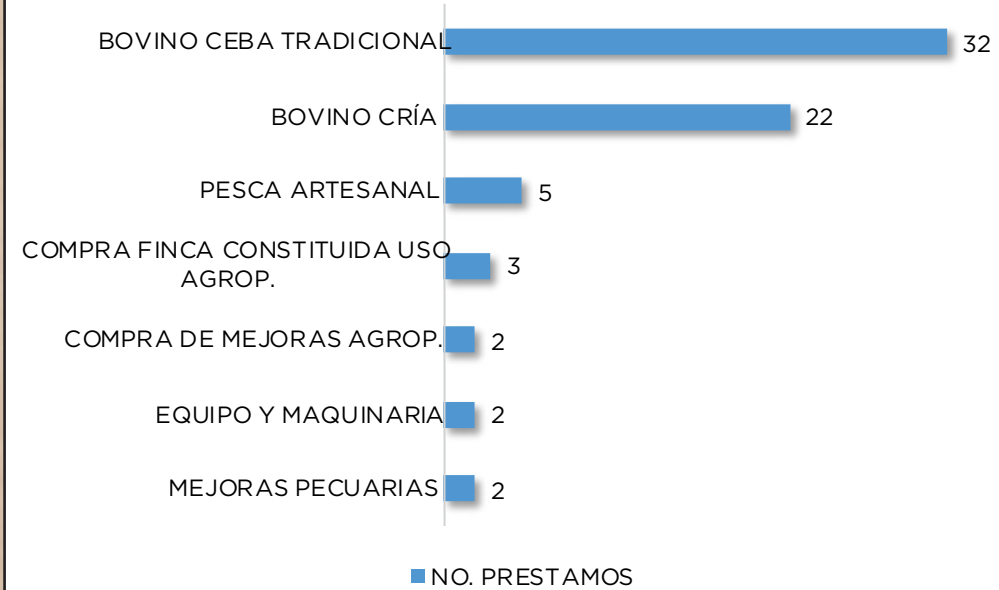
CALL CENTER
800-2320

SÍGUENOS:
@bdapanama

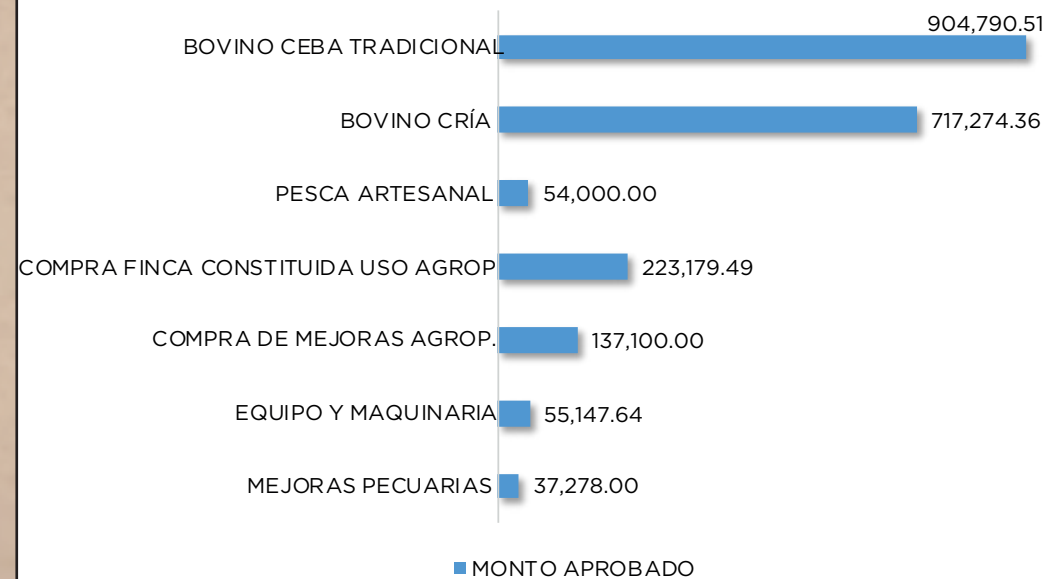
VISÍTANOS:
www.bda.gob.pa

RUBROS FINANCIADOS AL PRODUCTOR COLONENSE

REGIONAL DE PANAMÁ CANTIDAD DE PRÉSTAMOS APROBADOS POR RUBRO



MONTO APROBADO POR RUBRO



RUBROS FINANCIADOS AL PRODUCTOR COLONENSE

La regional de Colón se encuentra ubicada en la carretera panamericana, a la altura de la comunidad de Buena Vista. Cuenta con tres sucursales ubicadas estratégicamente en diferentes puntos de la provincia, donde abarcamos las áreas de la Costa Arriba, la Costa Abajo y la carretera transístmica. Estas sucursales son: Sucursal Palenque, Sucursal Río Indio y Sucursal Colón.

El Banco de Desarrollo Agropecuario de la Regional de Colón, se ha consolidado como una entidad de apoyo económico al fortalecimiento de las políticas públicas en materia de producción agropecuaria, siendo el único Banco de Fomento y Apoyo al pequeño y mediano productor en la provincia de Colón. Brindándoles a los pro-

ductores la oportunidad de desarrollar el agro dentro de la provincia, de una manera sostenible y eficaz, dinamizando la economía de las comunidades, fortaleciendo la producción agroalimentaria y contribuyendo a mejorar la calidad de vida de nuestros productos a través del financiamiento agropecuario.

A través de los diferentes programas especiales de créditos que maneja el Banco, se ha logrado financiar un total de 55 proyectos, por un monto de \$2, 074,230.00, de los cuales \$115,700.00 corresponden a la sucursal de Palenque, \$660,060.00 a la sucursal de Río Indio y \$1, 298,470.00 a la sucursal de Colón, respectivamente.



CABEZAS DE
GANADO FINANCIADAS

1,960





+BENEFICIOS

+COBERTURA

**70 COLÓN
COMUNIDADES**



**B/. 2,125,445
MILLONES**

BANCO DE DESARROLLO AGROPECUARIO	
CABEZAS DE GANADO FINANCIADAS	
REGIONAL COLÓN	
SUCURSALES	UNIDADES
COLÓN	1,439
PALENQUE	132
RÍO INDIO	389
TOTAL	1,960

Destinados al micro y pequeño productor Colonense
Período Noviembre 2021 – Octubre 2022

+ COMUNIDADES BENEFICIADAS

+ COMUNIDADES BENEFICIADAS

INCLUSIÓN

DONOSO	18	589,775.00
GOBEA	5	260,000.00
COCLE DEL NORTE	2	78,000.00
CABECERA DE IGUANERO	1	74,000.00
IGUANERO ARRIBA	1	37,000.00
ALTO DE LA CRUZ	2	27,700.00
LA BOCA DEL GUÁSIMO	1	26,500.00
EL ESTILLERO	1	25,500.00
DIEGO	1	20,000.00
COCLÉSITO	1	19,175.00
MIGUEL DE LA BORDA (CABECERA)	2	13,100.00
SAN JUAN DE TURBE	1	8,800.00
PORTOBELO	12	390,600.00
NUEVO TONOSÍ	4	137,600.00
SAN ANTONIO	1	96,000.00
LAS MERCEDES O VILLA LAURA	2	51,000.00
RIO PIEDRA No.2	2	41,000.00
GARROTE O PUERTO LINDO	2	40,000.00
LA JAGUA	1	25,000.00
SANTA ISABEL	5	115,700.00
MIRAMAR	1	29,500.00
LOS PAVOS	1	25,700.00
CUANGO	1	25,500.00
PALMIRA	1	20,000.00
RÍO INDIO	1	15,000.00

INCLUSIÓN

CHAGRES	15	376,870.00
EL DOMINICAL	2	120,000.00
LOS CEDROS	1	50,000.00
EL CONGO	1	35,000.00
BAJO BONITO	2	26,000.00
MATA DE GUINEO O VALLEJO	1	25,000.00
LA ENCANTADA	1	23,000.00
EL PEPINO	1	20,970.00
CHARCÓN O EL CHARCÓN	1	19,000.00
SANTA FÉ ABAJO O N° 1	1	15,000.00
EL NANCITO	1	13,300.00
CERRO BENITO	1	12,300.00
EL TORNITO	1	9,300.00
PIÑA	1	8,000.00
COLÓN	20	652,500.00
CRISTÓBAL	4	112,500.00
MARGARITA	1	100,000.00
LA ULLAMA	2	100,000.00
LA CAUCHERA	1	57,600.00
ESCOBAL	1	50,000.00
BARRIADA VILLA DEL CARMEN	1	36,000.00
EL LIMÓN	1	33,300.00
CIRICITO	2	28,000.00
CAÑO QUEBRADO	1	23,000.00
PUERTO PILÓN	1	21,800.00
SARDINILLA	1	21,500.00
GATUNCILLO	1	21,200.00
ESCOBAL	1	20,000.00
NUEVO PARAÍSO	1	18,500.00
URBANIZACIÓN EL LAGO O LA FERIA	1	9,100.00

OTROS RUBROS AGRICOLAS FINANCIADOS

**Bovino Ceba Tradicional
+ Apoyo al Productor**

Financiamiento total: B/. 904,790

Ubicación: El Pepino, Santa Fe Abajo o N°, Cerro Benito, Charcón, El Congo, El Dominical, El Nancito, El Tornito, La Encantada, Los Cedros, Bajo Bonito, Cirito, La Cauchera, Barriada Villa del Carmen, El Limón, Cristobal, Margarita, Urbanizacion los Lagos, Caño Quebrado, Sardinilla.

**Bovino de Cría
+ Apoyo al Productor**

Financiamiento total B/. 717,274

Ubicación: Charcón, Mata de Guineo, Ciricito, Cristóbal, Escobal, La Ullama, Puerto Pilón, Coclé de Norte, El Estillero, Gobeá, Cabecera de Iguanero, Diego, Iguanero Arriba, Alto de la Cruz, Las Mercedes o Villa Laura, Río Piedra N°2, Nuevo Tonosi

**Pesca Artesanal
+ Apoyo al Productor**

Financiamiento total B/.54,000

Ubicación: Piña, Cristóbal, Urbanización El Lago o La Feria, Miguel de la Borda

IMPACTO POSITIVO DEL PROGRAMA



**PANAMÁ
AGRO SOLIDARIO**

PAS

EN

COLÓN



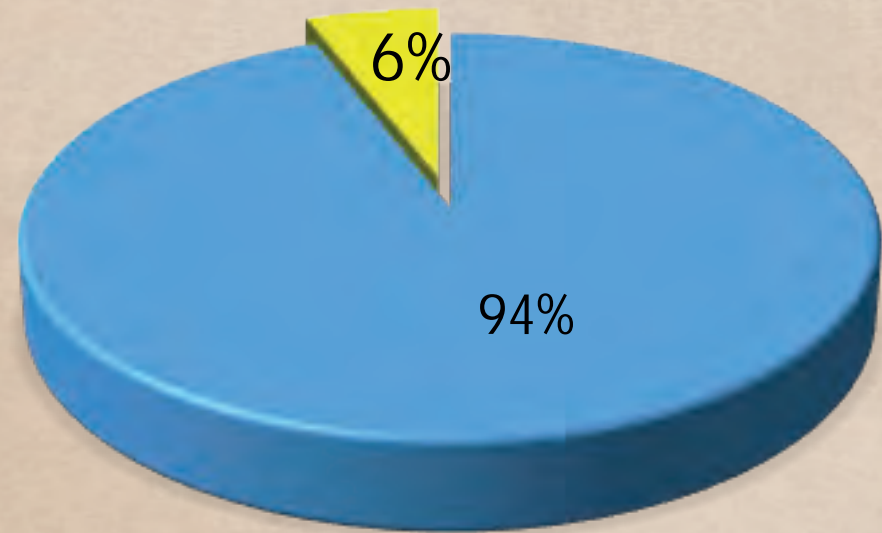
**PROGRAMA PAS
DISTRIBUCIÓN DE LA COLOCACIÓN DE PRÉSTAMOS
PERIODO NOVIEMBRE 2021 – OCTUBRE 2022**



+ COMUNIDADES BENEFICIARIAS

OTRAS ACTIVIDADES
B/. 59,500
6 PRÉSTAMOS
6%

PECUARIA
B/. 963,300
35 PRÉSTAMOS
94%



BANCO DE DESARROLLO AGROPECUARIO
PROGRAMA PANAMÁ AGRO SOLIDARIO - PAS
POR RANGO DE MONTO APROBADO DE LA REGIONAL COLÓN
NOVIEMBRE 2021 - OCTUBRE 2022

RANGO	NO. PRÉSTAMOS	MONTO APROBADO
HASTA 5,000	6	45,000
DE 5,001 - 10,000	16	258,600
DE 10,001 - 20,000	20	502,618
DE 20,001 - 30,000	12	414,649
DE 30,001 - 40,000	5	230,152
DE 40,001 - 50,000	2	116,350
DE 50,001 - 60,000	2	131,972
DE 60,001 - 70,000	2	146,250
DE 70,001 - 200,000	3	283,179
TOTAL	68	2,128,770

PROGRAMA PAS

COLÓN





COLÓN EN CIFRAS PROGRAMA PAS PROGRAMA PANAMÁ AGROSOLIDARIO

Programa Panamá Agrosolidario
Total de Préstamos Aprobados Período Nov.
2021-Oct. 2022

B/. 1,022,800

Préstamos Otorgados

41

Préstamo Promedio

B/. 24,946

Edad Promedio

49 años

Comunidades Beneficiadas

32

Préstamos PAS a Mujeres
B/.183,500
9 préstamos



Préstamos PAS a Hombres
B/.839,300
32 préstamos



**PANAMÁ
AGRO SOLIDARIO**



B/. 324,500
347 animales para cría.



B/. 35,900
15 sementales



B/. 460,350
755 animales para ceba

Monto total colocado Junio 2020 - Octubre 2022

B/. 2,989,650

113 Productores Beneficiados



PROGRAMA PAS

+ COMUNIDADES BENEFICIADAS

CHAGRES	8	152,600.00
EL GUABO	1	15,000.00
SANTA FÉ ABAJO O N°1	1	15,000.00
LA ENCANTADA	4	91,600.00
CHARCÓN O EL CHARCÓN	1	19,000.00
EL NANCITO	1	13,300.00
EL TORNITO	1	9,300.00
LOS CEDROS	1	50,000.00
PALMAS BELLAS	1	25,000.00
MATA DE GUINEO O VALLEJO	1	25,000.00
PIÑA	1	8,000.00
PIÑA	1	8,000.00
SALUD	1	13,000.00
BAJO BONITO	1	13,000.00
COLON	10	258,900.00
CIRICITO	2	28,000.00
CIRICITO	2	28,000.00
CRISTÓBAL	5	169,400.00
CRISTÓBAL	2	40,300.00
ESCOBAL	1	20,000.00
MARGARITA	1	100,000.00
URBANIZACION EL LAGO O LA FERIA	1	9,100.00
PUERTO PILÓN	1	21,800.00
PUERTO PILÓN	1	21,800.00
SAN JUAN	2	39,700.00
GATUNCILLO	1	21,200.00
NUEVO PARAISO	1	18,500.00
DONOSO	9	276,600.00
COCLE DEL NORTE	2	78,000.00
COCLE DEL NORTE	2	78,000.00
EL GUASIMO	1	25,500.00
EL ESTILLERO	1	25,500.00
GOBEA	1	29,000.00
GOBEA	1	29,000.00
MIGUEL DE LA BORDA	5	144,100.00
CABECERA DE IGUANERO	1	74,000.00
DIEGO	1	20,000.00
IGUANERO ARRIBA	1	37,000.00
MIGUEL DE LA BORDA (CABECERA)	2	13,100.00
PORTOBELO	8	189,000.00
GARROTE	3	65,000.00
GARROTE O PUERTO LINDO	2	40,000.00
LA JAGUA	1	25,000.00
MARIA CHIQUITA	4	92,000.00
LAS MERCEDES O VILLA LAURA	2	51,000.00
RÍO PIEDRA No.2	2	41,000.00
PORTOBELO	1	32,000.00
NUEVO TONOSÍ	1	32,000.00
SANTA ISABEL	4	100,700.00
CUANGO	1	25,500.00
CUANGO	1	25,500.00
MIRAMAR	1	29,500.00
MIRAMAR	1	29,500.00
NOMBRE DE DIOS	1	25,700.00
LOS PAVOS	1	25,700.00
PALMIRA	1	20,000.00
PALMIRA	1	20,000.00



DE LA MANO CON EL
PRODUCTOR
NACIONAL

20  22

Actividad que genera emprendimiento

DAYKA D. GUARDE V.
DIRECTORA GENERAL
BDA



PLAN COLMENA



#ElBancoDelProductor

CALL CENTER
800-2320

SÍGUENOS:
@bdapanama

VISÍTANOS:
www.bda.gob.pa

Lic. IRIS SANTAMARIA
Gerente Regional

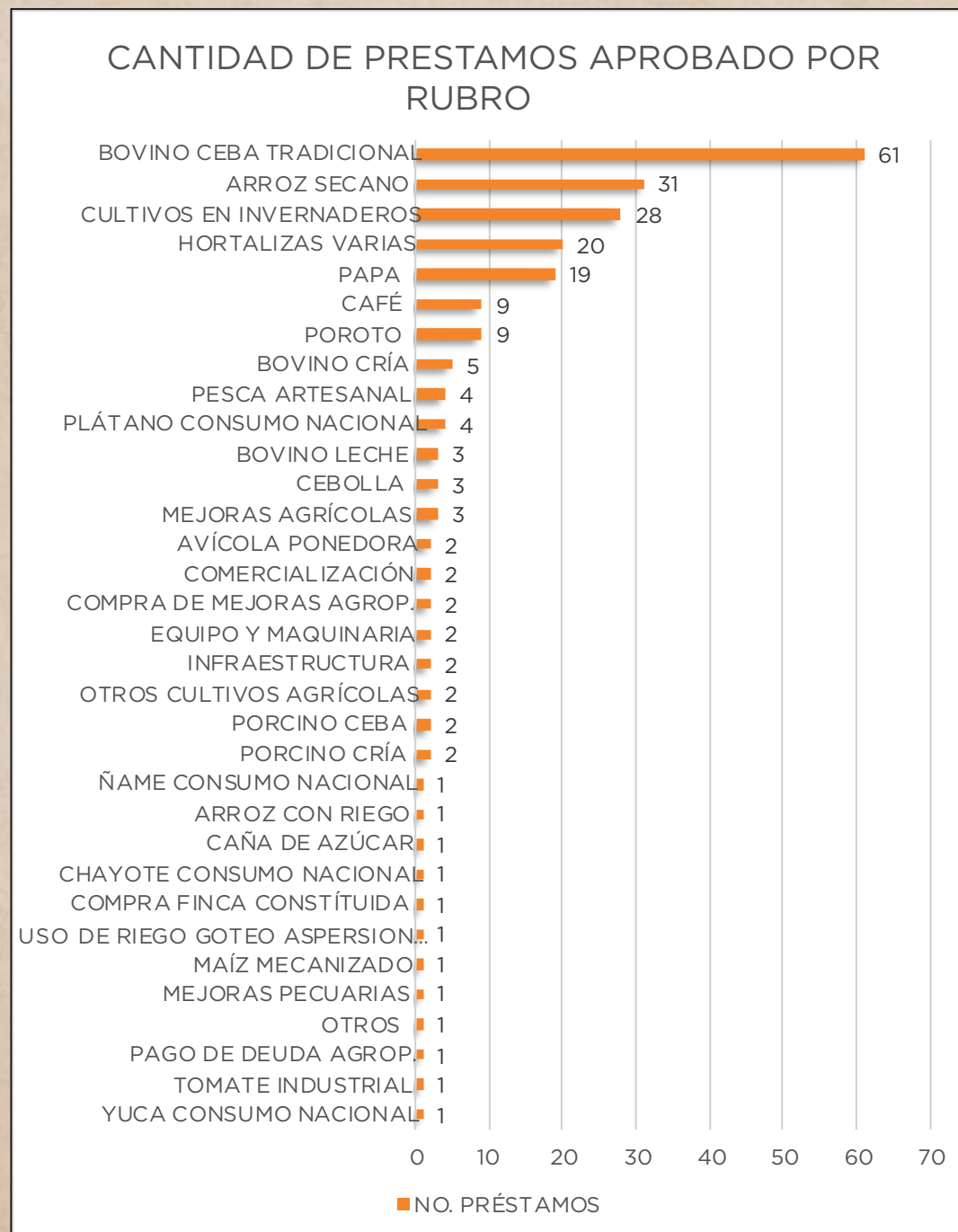


La región de Chiriquí desembolsó 227 préstamos agropecuarios por B/. 4,164,569 colocados principalmente en los siguientes rubros: bovino ceba tradicional, cultivo de invernadero, papa, poroto, pesca artesanal, bovino leche, entre otros. La producción en esta región alcanza unas 321.06 hectáreas y 2,716 cabezas de ganado.



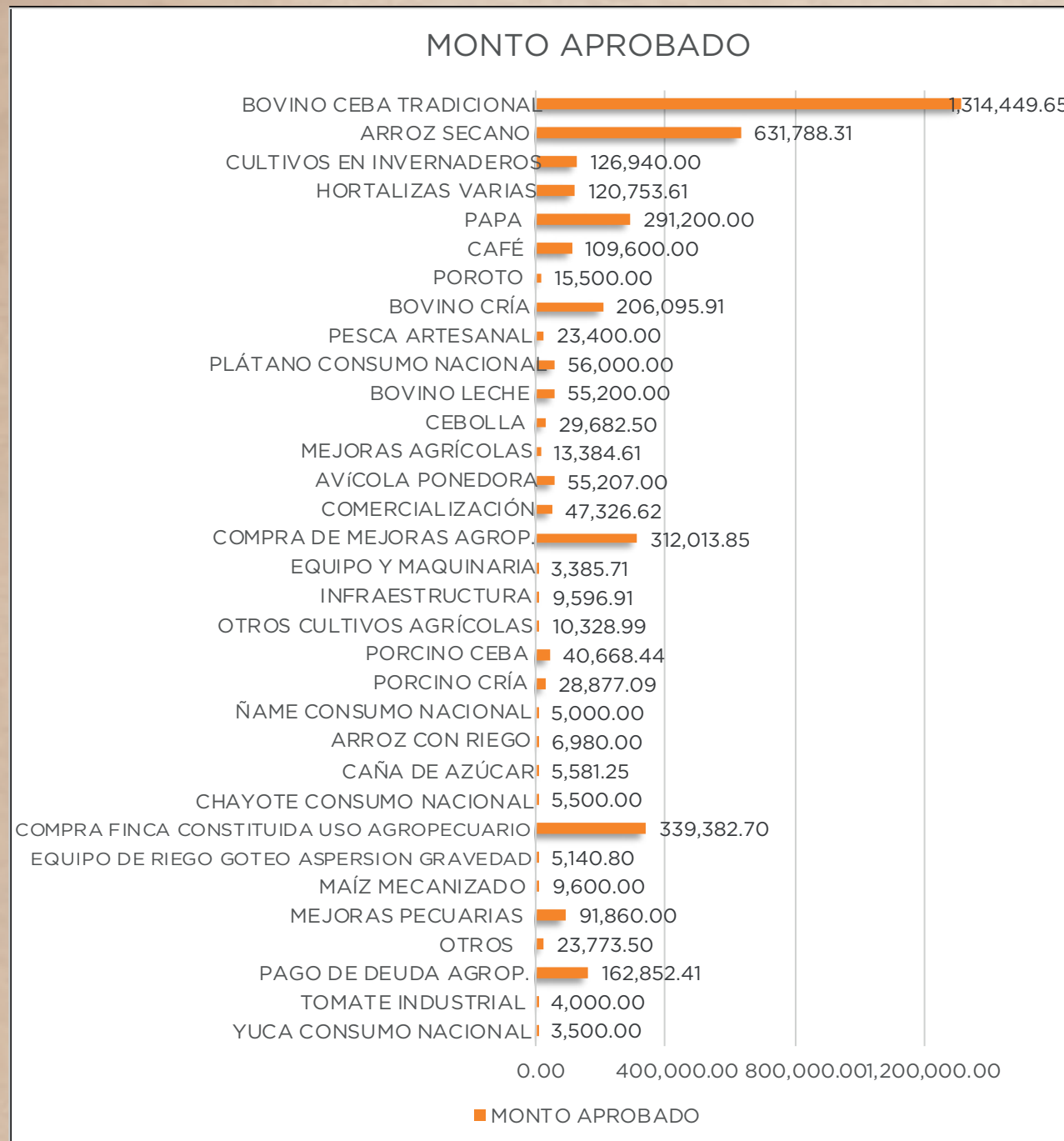
REGIONAL DE
CHIRIQUÍ

RUBROS FINANCIADOS AL PRODUCTOR CHIRIQUÍ



RUBROS FINANCIADOS AL PRODUCTOR

CHIRIQUÍ



RUBROS FINANCIADOS AL PRODUCTOR

CHIRIQUÍ

La Regional de Chiriquí a obtenido hasta octubre del 2022 son el reflejo de la gestión crediticia y financiera de la zona regional de Chiriquí. El alcance de metas de manera sostenida ha contribuido en alcanzar los resultados del presupuesto de inversión. Las necesidades del sector agropecuario y lograr un crédito oportuno y un eficiente control y seguimiento del proyecto son base fundamental del éxito y de una eficaz gestión de cobros son la estrategia para alcanzar los objetivos y alcance social que busca el B.D.A. en el sector agropecuario.

Bajo este marco y enfoque de referencia la Gerencia Regional ha impulsado los programas de inversión con innovación, control, transparencia a fin de que logren los objetivos hacia donde son dirigidos los recursos



A photograph of a herd of cattle in a field. In the foreground, a cow with a white face and dark brown ears is looking towards the camera. In the background, other cows are gathered around a blue water trough. The scene is set in a rural, outdoor environment with trees in the distance.

HECTÁREAS
FINANCIADAS

321

CABEZAS DE GANADO
FINANCIADAS

2,716



HECTÁREAS FINANCIADAS

BANCO DE DESARROLLO AGROPECUARIO REGIONAL CHIRIQUÍ	
SUCURSALES	HECTÁREAS
BOQUETE	20.98
CONCEPCIÓN	51.1
DAVID	133.5
RENACIMIENTO	374.5
SAN JUAN	13
VOLCÁN	46.18
PASO CANOA	44
TOTAL	321

CABEZAS DE GANADO FINANCIADAS

BANCO DE DESARROLLO AGROPECUARIO REGIONAL CHIRIQUÍ	
SUCURSALES	
BOQUETE	57.1
CONCEPCIÓN	714
DAVID	811
RENACIMIENTO	187
SAN JUAN	73
VOLCÁN	374
PASO CANOA	264
GUALACA	236
TOTAL	2,716



#BENEFICIOS

#GOBERTURA

225 **CHIRIQUÍ**
COMUNIDADES



B/.4,261,606.31
MILLONES

Destinados al micro, pequeño y productor chiricano
Período noviembre 2020 –octubre 2022.

+ COMUNIDADES BENEFICIADAS

ALANJE	26	370,148.50
GUARUMAL	5	74,380.00
DIVALÁ	1	41,000.00
PALO GRANDE O SABANA BONITA	2	40,000.00
QUEREVALO	1	30,000.00
LAS MORAS	2	28,000.00
EL CACAO	2	26,468.50
CHANGUINA	2	25,500.00
NUEVO MÉXICO	1	25,000.00
CANTA GALLO	2	17,500.00
SANTO TOMÁS	1	17,000.00
GUÁSIMO	1	15,000.00
ALTO LA PLAYA	1	13,000.00
MOSTRENCO	3	7,300.00
ORILLAS DEL RIO	1	6,000.00
LOS LIMONES	1	4,000.00
BARU	14	282,748.11
GUANABANITO	2	115,000.00
LA ESPERANZA	3	59,319.81
LOS PLANCITOS	1	24,287.50
MANACA CIVIL	1	19,600.00
LIMONES	2	15,500.00
QUEBRADA TALLO	1	15,000.00
COLORADO O KILOMETRO 32	1	12,500.00
SAN VALENTIN	1	12,000.00
SANTA ROSA DE LIMA	1	5,140.80
GUANABANO	1	4,400.00
BOQUERON	10	169,215.48
BOCALATUM	2	51,133.91
MACANO ARRIBA	1	36,000.00
PARAISO	1	20,781.57
BOQUERÓN (CABECERA)	1	20,000.00
CERRO CABUYA	2	13,300.00
SANTA MARTA	1	12,500.00
CERRO COLORADO	1	12,000.00
CORDILLERA	1	3,500.00

+ COMUNIDADES BENEFICIADAS

BOQUETE	18	194,010.00
MATA FRANCÉS	2	51,250.00
BOQUETE	1	40,000.00
EL SALTO	2	21,000.00
EL SINDIGO	1	20,000.00
CAMISETA	1	18,000.00
VARGAS	1	15,000.00
VOLCANCITO	3	11,000.00
INDIA VIEJA ARRIBA	1	5,760.00
LOS NARANJOS	2	4,000.00
JARAMILLO ABAJO	1	2,000.00
LOS CABEZOS	1	2,000.00
PALO ALTO O ARCO IRIS	1	2,000.00
PALMIRA ABAJO	1	2,000.00
BUGABA	36	530,344.25
LAS NUBES	4	70,000.00
CERRO PUNTA	3	61,000.00
ALTO DE GUADALUPE	3	47,000.00
LA GARITA	2	30,200.00
SIOGUÍ ARRIBA	1	30,000.00
GARICHE ABAJO	1	26,500.00
LA FILIPINA	2	25,000.00
SIOGUÍ ABAJO	3	24,638.00
LAS TUMBAS	1	22,016.00
ENTRE RÍOS	1	20,000.00
SAN ANDRÉS	1	19,000.00
BAMBITO	2	16,000.00
VOLCÁN	1	15,000.00
QUEBRADA GRANDE	1	14,500.00
EL SANTO	1	14,200.00
LOS AZULES	1	14,000.00
CAMARÓN ARRIBA	1	14,000.00
BIJAGUAL NO.1	1	13,500.00
PASO ANCHO	1	12,500.00
ALTO DE CHIRIQUÍ VIEJO	1	11,800.00
QUEBRADA LLANA	1	9,807.75
SAN FRANCISCO	1	8,500.00
NUEVO BAMBITO	1	7,182.50
BAJO GRANDE	1	4,000.00

INCLUSIÓN...

INCLUSIÓN...

+ COMUNIDADES BENEFICIADAS

DAVID	9	599,100.00
DAVID	4	500,000.00
HATO VIEJO O EL VALLE	1	35,000.00
MATA DE NANCE	1	32,000.00
BIJAGUAL	1	25,000.00
SAN PABLO NUEVO ARRIBA	1	3,600.00
PEDREGAL	1	3,500.00
DOLEGA	23	162,616.60
COCHEA	8	49,100.00
BRAZO DE COCHEA	4	26,000.00
LA FLORIDA	1	20,000.00
LAS ACEQUIAS	1	17,500.00
TINAJAS	3	13,168.47
LAS CAÑAS	1	12,000.00
EL BANCO	1	10,519.14
LOS MAMEYES	2	10,000.00
POTRERILLOS ABAJO	1	2,328.99
LAS ACEQUIAS	1	2,000.00
GUALACA	10	123,865.86
GALERITA O CERRO GALERITA	1	25,937.33
FORTUNA	1	25,200.00
ALTO DE LOS PINOS	1	20,500.00
BELLA VISTA	1	13,850.00
CHICHICOSA	1	12,099.00
QUEBRADA LAJA	1	10,860.00
ENTRE RÍOS	2	7,000.00
BAJO EL MANGO	1	6,700.00
HIGUERÓN	1	1,719.53
RENACIMIENTO	56	486,442.69
PLAZA DE CAISÁN	9	62,638.22
SANTA CLARA	6	42,000.00
CAÑAS BLANCAS CENTRO	1	29,000.00
CAISAN ABAJO O CAISÁN CENTRO	4	27,890.00
SAN ANTONIO ARRIBA O BAJO CHIQUERO	3	25,000.00
CERRO DE PAJA	1	20,000.00
CAÑAS BLANCAS	1	20,000.00
BAJO CAISÁN	1	19,000.00
BAJO CHIRIQUÍ O BAJOS DE CHIRIQUÍ	2	18,000.00
PAVÓN ARRIBA	1	18,000.00
CAISÁN PRIMAVERA	2	17,500.00
COPAL	2	17,000.00
SALITRAL	2	14,027.50
ALTAMIRA	2	14,000.00
CAÑAS BLANCAS ARRIBA	1	14,000.00
BAJO CAISÁN	2	13,673.47

+ COMUNIDADES BENEFICIADAS

BAITÚN ABAJO	1	13,000.00
CAÑAS GORDAS	1	11,000.00
EL VALLE DE LA MINA	2	11,000.00
DOMINICAL	1	10,500.00
ALTO BONITO	1	10,000.00
OJO DE AGUA	1	8,800.00
SAN ANTONIO	2	8,500.00
LAS DELICIAS	1	8,000.00
QUEBRADA DE VUELTAS	1	7,000.00
QUEBRADA DE VUELTAS	1	6,200.00
CAMPO ALEGRE	1	6,000.00
SANTA CRUZ	1	5,500.00
LA FILA DE CAISÁN	1	5,013.50
LA BONITA	1	4,200.00
SAN FÉLIX	2	42,500.00
EL PARAÍSO	1	27,000.00
JUAY	1	15,500.00
SAN LORENZO	13	1,109,578.37
BOCA DEL MONTE	2	455,000.00
SAN LORENZO	2	300,000.00
FINCA TIERRAS NEGRAS	2	115,633.50
BOCA CHICA	2	92,344.87
LA ISLETA	2	62,000.00
CIENEGÜITA	1	42,000.00
SAN JUAN O CERRILLOS	1	32,600.00
ALAMBIQUE	1	10,000.00
TOLÉ	8	191,036.45
BARNÍZ	2	67,536.45
BELLA VISTA	2	57,000.00
CERRO VIEJO NO. 1	2	36,500.00
QUEBRADA DE PIEDRA (CAB.)	1	22,000.00
ALTO ALGARROBO	1	8,000.00

INCLUSIÓN

INCLUSIÓN

OTROS RUBROS AGRÍCOLAS FINANCIADOS



PLATANO
+ Apoyo al Productor

Financiamiento total: B/. 56,000
Ubicación: Divalá, Los Limones,
Campo Alegre, San Antonio, Altamira



ÑAME
+ Apoyo al Productor

Financiamiento total B/. 5,000
Ubicación: Bágala.



POROTO
+ Apoyo al Productor

Financiamiento total B/.15,500
Ubicación: San Antonio, San Antonio Arriba o
Bajo Chiquero, Plaza de Caisán.



CAFÉ
+ Apoyo al Productor

Financiamiento total B/.109,600
Ubicación: Boquete, Dolega, Cañas Gordas,
Copal, San Antonio Arriba o Bajo Chiquero, Alta-
mira, Santa Clara.

IMPACTO POSITIVO DEL PROGRAMA



PANAMÁ
AGRO SOLIDARIO

PAS

EN

CHIRIQUÍ





**PANAMÁ
AGRO SOLIDARIO**

BANCO DE DESARROLLO AGROPECUARIO
PROGRAMA PANAMÁ AGRO SOLIDARIO - PAS
POR RANGO DE MONTO APROBADO DE LA REGIONAL CHIRIQUÍ
NOVIEMBRE 2021 - OCTUBRE 2022

RANGO	NO. PRESTAMOS	MONTO APROBADO
HASTA 5,000	62	201,619
DE 5,001 - 10,000	52	399,308
DE 10,001 - 20,000	66	979,398
DE 20,001 - 30,000	23	569,491
DE 30,001 - 40,000	10	362,894
DE 40,001 - 50,000	5	233,000
DE 50,001 - 60,000	2	105,479
DE 60,001 - 100,000	2	172,860
DE 100,001 - 500,000	5	1,140,521
TOTAL	227	4,164,570



CHIRIQUÍ EN CIFRAS PROGRAMA PAS

PROGRAMA PANAMÁ AGROSOLIDARIO

Total de Préstamos Aprobados
Período Nov. 2021-Oct. 2022

B/. 389,410

Préstamos Otorgados

35

Préstamo Promedio

B/. 11,126

Edad Promedio

44 años

Comunidades Beneficiadas

27

Préstamos PAS a
B/.89,050
9 préstamos




Préstamos PAS
a Hombres
B/.300,360
26 préstamos




PANAMÁ
AGRO SOLIDARIO



B/. 77,700
62 animales para cría.



B/. 3,000
2 sementales



B/. 73,700
132 animales para ceba

B/. 103,717 en
insumos agrícolas
para 76.1 has.

Monto total colocado junio 2020 - noviembre 2022


B/. 2,553,060

206 Productores Beneficiados

+ COMUNIDADES BENEFICIARIAS

PROGRAMA PAS

ALANJE	6	62,000.00
ALTO LA PLAYA	1	13,000.00
CANTA GALLO	2	17,500.00
CHANGUINA	1	14,500.00
LAS MORAS	1	13,000.00
LOS LIMONES	1	4,000.00
BARU	9	124,000.00
COLORADO O KILOMETRO 32	1	12,500.00
GUANABANO	1	4,400.00
LA ESPERANZA	2	45,000.00
LIMONES	2	15,500.00
MANACA CÍVIL	1	19,600.00
QUEBRADA TALLO (TALLO)	1	15,000.00
SAN VALENTIN	1	12,000.00
BOQUETE	2	23,760.00
CAMISETA	1	18,000.00
INDIA VIEJA ARRIBA	1	5,760.00
BUGABA	6	83,500.00
ALTO DE CHIRIQUI VIEJO	1	11,800.00
ALTO DE GUADALUPE	1	7,000.00
CAMARON ARRIBA	1	14,000.00
EL SANTO	1	14,200.00
GARICHE ABAJO	1	26,500.00
SIOGUI ABAJO	1	10,000.00
DAVID	3	70,500.00
HATO VIEJO O EL VALLE	1	35,000.00
MATA DE NANCE	1	32,000.00
PEDREGAL	1	3,500.00
RENACIMIENTO	2	10,650.00
CAISAN ABAJO O CAISÁN CENTRO	1	9,000.00
PLAZA DE CAISÁN	1	1,650.00
TOLÉ	3	44,500.00
ALTO ALGARROBO	1	8,000.00
CERRO VIEJO NO. 1	2	36,500.00





DE LA MANO CON EL
**PRODUCTOR
NACIONAL**
20  22

BANCO DE DESARROLLO
AGROPECUARIO
DONACION DE MOTOCULTOR AL
INSTITUTO PROFESIONAL Y TECNICO DEL BARRU

REPUBLICA DE PANAMA
GOBIERNO NACIONAL

REPUBLICA DE PANAMA
GOBIERNO NACIONAL



La región de Darién desembolsó 83 préstamos agropecuarios por B/. 4,153,021.00 colocados principalmente en los siguientes rubros: ganado bovino para cría, ganado bovino ceba tradicional, café, ñame de consumo nacional, compra de finca , entre otros. La producción en esta Región alcanza unas 107 hectáreas y 3,282 cabezas de ganado.

#ElBancoDelProductor

CALL CENTER
800-2320

SÍGUENOS:



@bdapanama

VISÍTANOS:

www.bda.gob.pa

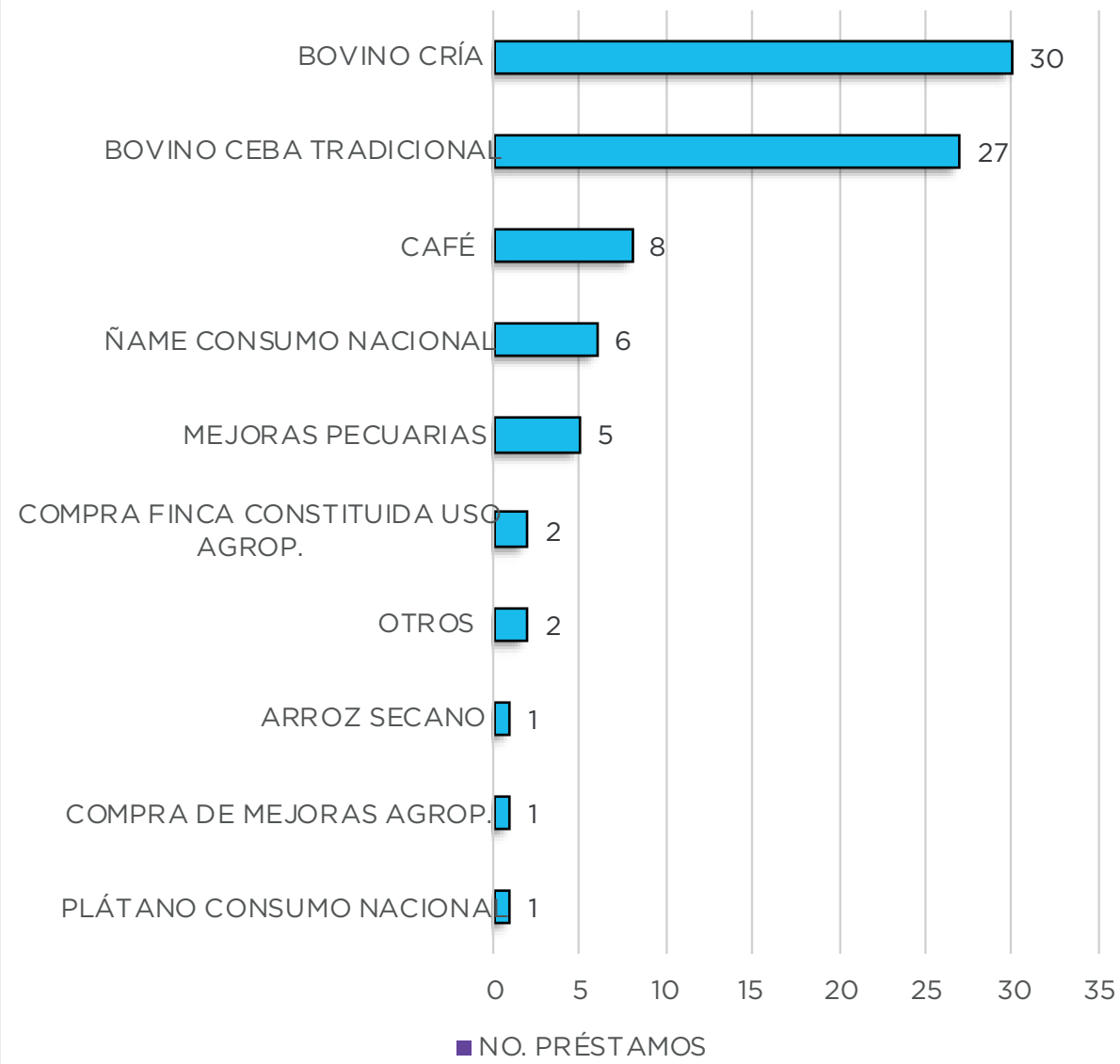


REGIONAL DE
DARIÉN

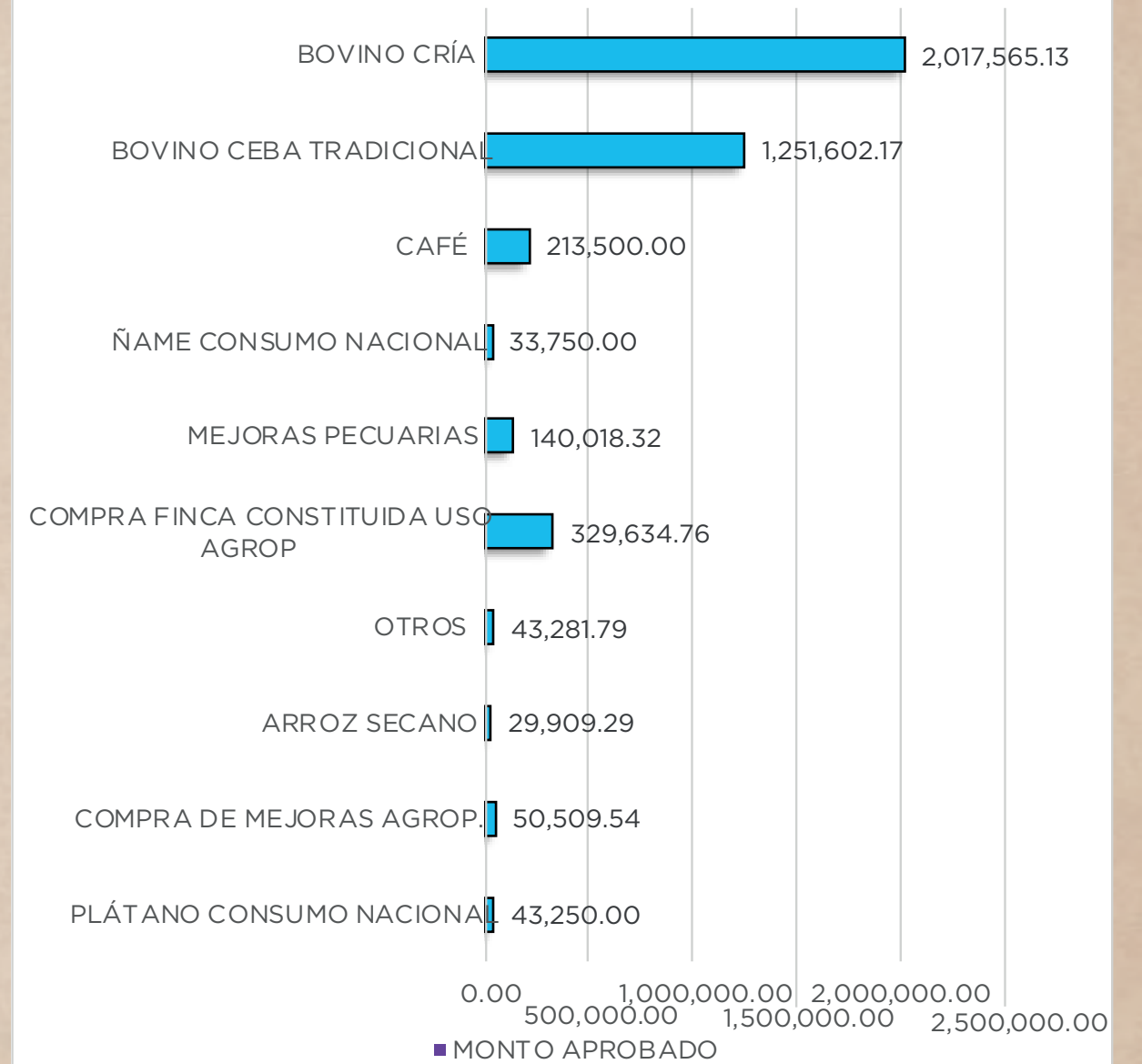
RUBROS FINANCIADOS AL PRODUCTOR DARIÉN

RUBROS FINANCIADOS AL PRODUCTOR DARIÉN

CANTIDAD DE PRÉSTAMOS APROBADO POR RUGRO



MONTO APROBADO POR RUGRO



RUBROS FINANCIADOS AL PRODUCTOR DARIÉN

La regional Darién realizó desembolsos para los créditos financiados como bovino cría, bovino ceba tradicional, proyectos agrícolas tales como: café y ñame a nuestros micro, pequeños productores por un monto de B/. 3, 668,111.34.

Además, se ha mantenido constante participación en programas radiales cumpliendo con la vocería requerida para dar a conocer nuestros programas de crédito. Y la participación en las ferias interinstitucionales con el eslogan “Del campo a la mesa”.





HECTÁREAS
FINANCIADAS
107

CABEZAS DE GANADO
FINANCIADAS
3,282



+BENEFICIOS

HECTÁREAS FINANCIADAS

BANCO DE DESARROLLO AGROPECUARIO HECTÁREAS FINANCIADAS REGIONAL DARIÉN	
SUCURSALES	HECTÁREAS
LAS PALMA	73
SANTA FE	34
TOTAL	107

CABEZAS DE GANADO FINANCIADAS

BANCO DE DESARROLLO AGROPECUARIO CABEZA DE GANADO FINANCIADAS REGIONAL DARIÉN	
SUCURSAL	HECTÁREAS
LAS PALMA	1,031
SANTA FE	2,251
TOTAL	3,282

+GOBERTURA

**108 DARIÉN
COMUNIDADES**



**B/. 5,899,121.80
MILLONES**

Destinados al Micro, Pequeño y Mediano productor Darienita
(Período Noviembre 2020 – Octubre 2022)

+ COMUNIDADES BENEFICIARIAS

CHEPIGANA	82	4,023,271.80
PLATANILLO	5	281,000.00
NUEVO PARAISO	2	236,000.00
BAJO BONITO	4	222,700.80
LA COLONIA DEL VALLE DE BIJAGUAL	4	204,350.45
QUEBRADA ARIZAL	4	198,000.00
RIO BONITO	4	150,000.00
RIO ARENAL	4	126,000.00
RIO COJO (EL COJO)	3	117,000.00
CAMOGANTI	1	100,000.00
RIO JESUS	2	100,000.00
LA PALMA (CABECERA)	1	100,000.00
LA REVESA	1	100,000.00
AGUA BUENA NO.1	1	100,000.00
AGUA CLARA ARRIBA	2	100,000.00
CARAMUNIO	1	100,000.00
GUZMAN	1	95,000.00
QUEBRADA AGUACATE	2	90,000.00
LA RAIZ	2	90,000.00
RIO CONGO	2	83,000.00
CHANATICITO (QUEBRADA)	1	80,000.00
NARANJAL	1	80,000.00
EL CAOBA	1	75,000.00
EL TOTUMO	1	70,000.00
QUINTIN	1	65,000.00
SETEGANTI	2	65,000.00
ARENITA	2	58,040.00
QUEBRADA LA ESTENIA (LA ESTENIA)	1	56,000.00
RIO VENADO ARRIBA	2	53,000.00
RIO SIERPE ABAJO	1	50,000.00
AGUA CLARA ABAJO	1	50,000.00
SANTA FE	1	50,000.00
LA CHUNGA	1	50,000.00
AGUA FRIA NO.2	1	48,500.00
LA NUPITA	1	47,102.50
PALMIRA	2	46,252.00
MONTE RICO	1	42,500.00
ZAPALLAL	1	41,000.00
RIO SIERPE O SAN JUAN DE DIOS	1	37,189.25
CERRO NAIFE	1	32,911.88
QUEBRADA LIMON	1	32,693.75
AGUA FRIA NO.1	1	32,221.88
AGUA CALIENTE	1	31,000.00
PAPAYAL	1	30,000.00
EL CAOBA (Nº2)	1	29,909.29
SABANA	1	29,000.00
SAN PEDRITO	1	27,500.00
CUCUNATI	1	25,000.00
GARACHINE	1	25,000.00
MOGUE	1	25,000.00
CABECERA DE RIO COJO	1	25,000.00
CEBOLLAGAS	1	20,400.00

INCLUSIÓN...

+ COMUNIDADES BENEFICIARIAS

PINOIANA	26	1,875,850.00
GUANACATI	3	490,000.00
VILLA DARIEN ARRIBA	4	250,000.00
EL REAL DE SANTA MARÍA (CABECERA)	2	200,000.00
EL TOTUMO	2	158,600.00
YAVIZA	3	140,000.00
BOCA DE SALITRE	1	100,000.00
NICANOR ABAJO	1	100,000.00
PINOIANA	2	100,000.00
SUCURTI	2	66,500.00
SANSONCITO ARRIBA	1	65,750.00
EL OSO	1	50,000.00
PORTUCHADA O SANTA ROSA	1	50,000.00
SANSON ABAJO	1	50,000.00
PIRRE NO.2	1	30,000.00
EL MAMEY	1	25,000.00

INCLUSIÓN...



OTROS RUBROS AGRÍCOLAS FINANCIADOS



Financiamiento total: B/.29,909
Ubicación: Aguas Frías, El Caoba
N°2, Palmira, Metetí y Nicanor Abajo.

ARROZ SECANO
+Apoyo al Productor



Financiamiento total B/. 1,251,602
Ubicación: Agua frías, Aguas, Frías N°1, Aguas Frías N°2, Arenita, Palmira, Sabana, Cucunati, El Caoba, Garachine, Naranjal, La Palma, Bajo Bonito, Cebollaga, Serpe, río Congo Arriba, Agua Caliente, Sambu, Seteganti, Santa Fe la Nupita, El real de Santa María, Pirre N°2, Metetí, Santa Rosa, Sansoncito Arriba, Pinogana, Yaviza, El Mamey y El Totumo

BOVINO CEBA
+Apoyo al Productor



Financiamiento total B/. 2,017,565
Ubicación: Arenita, Camoganti, Cucunati, Guzman, raíz, La Palma, Bajo Bonito, Cabecera de río Cojo, El Totumo, Monte Rico, Nuevo Paraiso, Platanillo, Río Arenal, Río Bonito, San Pedrito, La Revesa, Sambu, Santa Fe, Zapallal, Quintin, Taimati, La Chunga, Metetí, Boca de Salitre, Sansón Abajo, Sucurti y Yaviza.

BOVINO CRÍA
+Apoyo al Productor



Financiamiento total B/. 43,250
Ubicación: Yaviza

PLÁTANO
+Apoyo al Productor



BANCO DE DESARROLLO
AGROPECUARIO
REGIONAL DE DARIEN LA PALMA
ADMINISTRACION
MARTIN TORRIJOS E.
EXCMO. PRESIDENTE DE LA REPUB.
2004 + 2009
BELISARIO CASTILLO G.
GERENTE GENERAL DEL B.



DE LA MANO CON EL
PRODUCTOR
NACIONAL
20  22



#ElBancoDelProductor

CALL CENTER
800-2320

SÍGUENOS:
@bdapanama

VISÍTANOS:
www.bda.gob.pa

Lic. OCTAVIO SOLIS
Gerente Regional

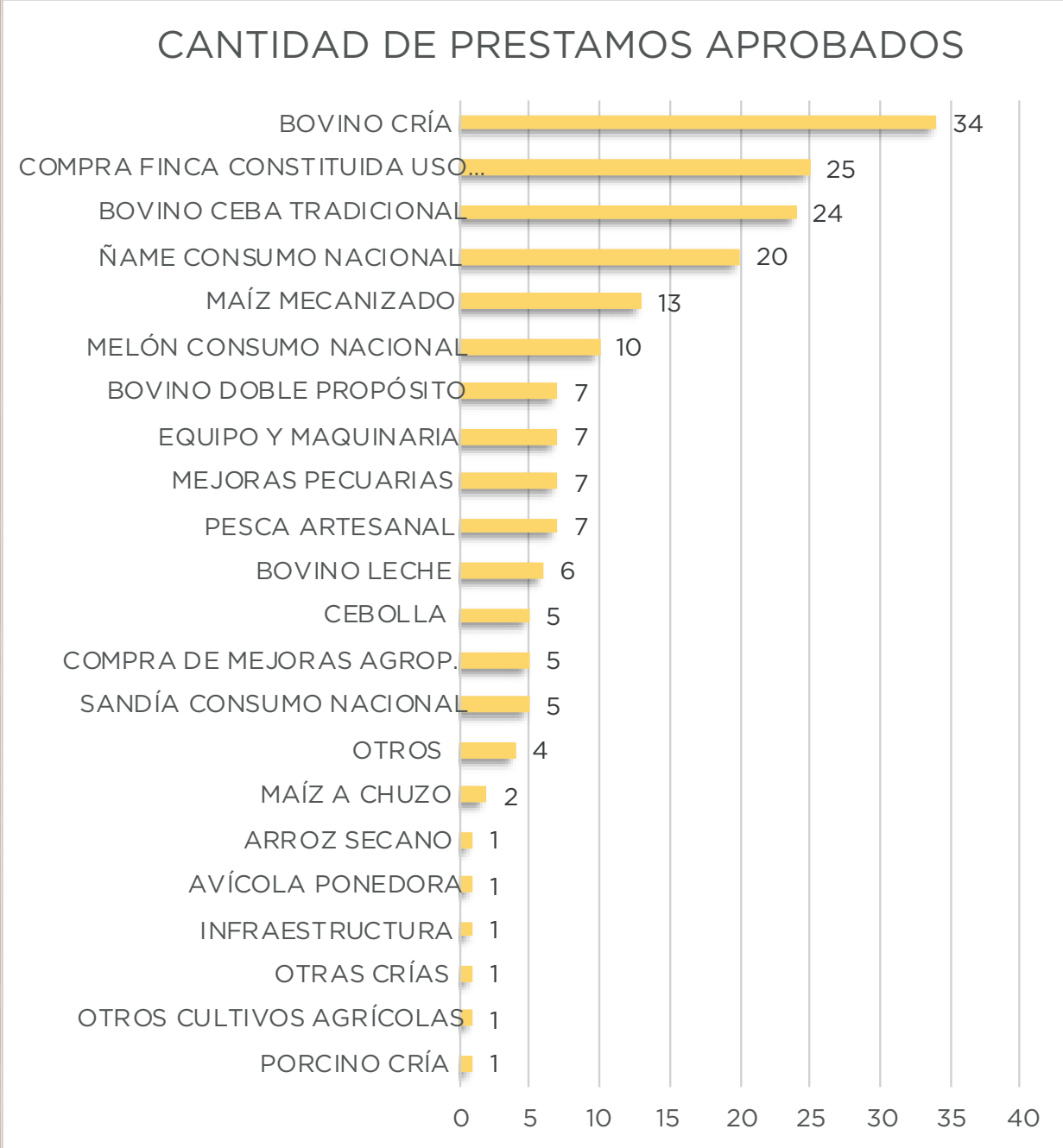


La región de Herrera desembolsó 187 préstamos agropecuarios por B/. 3,885,660.83 colocados principalmente en los siguientes rubros: ganado bovino para cría, ganado bovino ceba tradicional, compra de finca, ñame consumo nacional, maíz mecanizado, entre otros. La producción en esta Región alcanza unas 141 hectáreas y 1,534 cabezas de ganado.

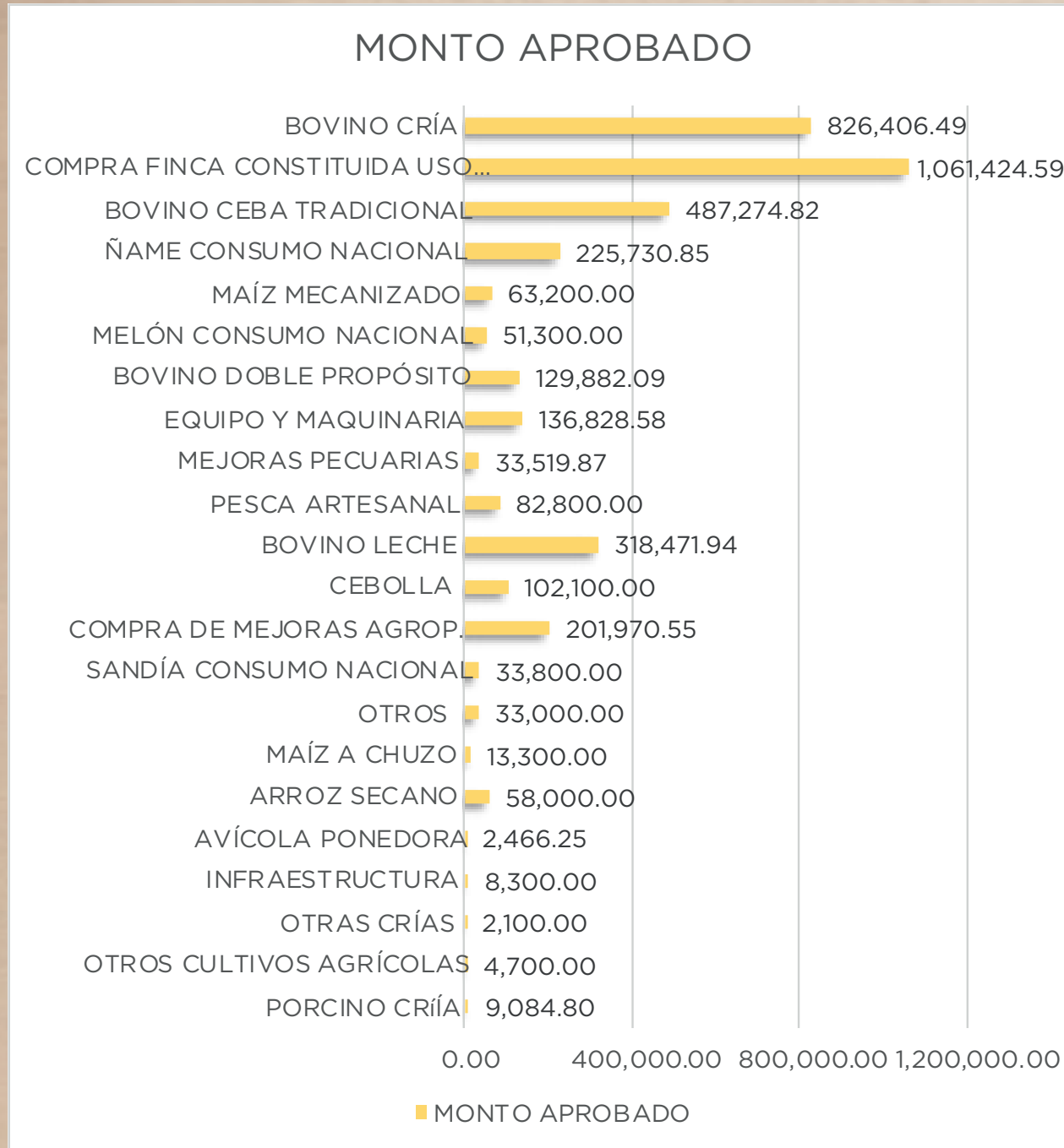


REGIONAL DE
HERRERA

RUBROS FINANCIADOS AL PRODUCTOR HERRERA



RUBROS FINANCIADOS AL PRODUCTOR HERRERA



RUBROS FINANCIADOS AL PRODUCTOR HERRERA

La Regional Herrera en el periodo 2021-2022 ha mantenido el apoyo al micro, pequeño y productor en sus 3 sucursales de Chitré, Pesé y Ocú donde en el periodo en mención se hizo un gran esfuerzo por seguir impulsando financiamientos a productores de la provincia y sobre todo a los que pertenecen físicamente a los corregimientos dentro del Plan Colmena. Se ha mantenido los financiamientos mediante el programa Panamá Agro Solidario con un interés al 0%.


Adicional a los financiamientos otorgados en este periodo fiscal se logró bajar los índices de morosidad en las 3 sucursales en base a saneamientos o prórrogas de pago de cuotas otorgada a clientes buscando no afectar sus referencias. La morosidad a nivel regional se logró disminuir porcentualmente de 6.7% a 4.3% lo que representa en monto una disminución de \$493,628 balboas.

Puntos Relevantes:
 Sucursal Chitré: Disminuyó la morosidad porcentualmente de 12.6% a 7.4%
 Sucursal Pesé: Incrementó su cartera en números de clientes y en monto.

Sucursal Ocú: Reflejó una disminución

considerable de números clientes morosos.

Enfocados al programa Panamá Agro Solidario, con un interés al 0% en el año 2022 la Regional Herrera logró desembolsar más de 48 operaciones por más de \$660,300 balboas dando un acumulado regional desde la creación del programa, año 2020 a la fecha, de 174 operaciones desembolsadas al 0% por más de \$ 2,242,716 balboas.



HECTÁREAS
FINANCIADAS

141

CABEZAS DE
GANADO FINANCIADAS

1,534



HECTÁREAS FINANCIADAS

BANCO DE DESARROLLO AGROPECUARIO REGIONAL HERRERA	
SUCURSALES	HECTÁREAS
CHITRÉ	33
PESÉ	60.2
OCÚ	48
TOTAL	141

CABEZAS DE GANADO FINANCIADAS

BANCO DE DESARROLLO AGROPECUARIO REGIONAL HERRERA	
SUCURSALES	HECTÁREAS
CHITRÉ	512
PESÉ	618
OCÚ	404
TOTAL	1,534





+BENEFICIOS

+GOBERTURA

195

HERRERA

COMUNIDADES



B/. 3,860,746

MILLONES

Destinados al micro y pequeño productor herrerano
Período Noviembre 2021 – Octubre 2022

✦ COMUNIDADES BENEFICIADAS

✦ COMUNIDADES BENEFICIADAS

CHITRE	7	82,800.00
BOCA DE PARITA	5	57,600.00
PUERTO EL AGALLITO	2	25,200.00
LAS MINAS	32	737,850.00
LA DESBARRANCADA	7	191,000.00
EL MAURE	3	81,000.00
LA CUCHILLA	2	64,000.00
QUEBRADA DEL CANTARO	2	48,000.00
EL RASCADOR	2	45,900.00
CERRO GORDO	2	43,200.00
CHUMICAL	2	37,500.00
RINCÓN DE JUAN DÍAZ (JUAN DÍAZ)	2	37,500.00
RIO LA VILLA	1	35,500.00
LAS LAJITAS	1	31,500.00
EL JACINTO	1	25,500.00
LAS MATAS	1	24,000.00
LOS PINTOS	1	20,000.00
RIO NEGRO	1	12,250.00
EL TORO	1	11,500.00
LOS VIROTALES	1	10,500.00
EL NANZAL	1	10,000.00
QUEBRADA EL CIPRIAN	1	9,000.00
LOS POZOS	33	826,249.88
EL COPE	3	128,000.00
EL GUAYABITO	2	106,200.00
TOLU ARRIBA	4	100,000.00
LOS CERROS DE PAJA	4	98,000.00
EL CAPURI	2	94,500.00
JACINTILLO	2	49,000.00
LA ARENA	3	43,200.00
PALO DE MAMEY O EL MAMEY	1	42,000.00
SAN JOSE	2	30,000.00
LAS LAGUNITAS	3	29,000.00
LA SABANETA DE LOS LEONES	1	25,000.00
EL BARRERO	1	17,000.00
LOS BAJOS	1	15,000.00
PALO AMARILLO	1	13,649.88
LA SABANETA	1	13,000.00
RIO ARRIBA	1	12,600.00
EL CALABACITO	1	10,100.00

OCÚ	50	853,584.30
LOS JARAMILLOS	4	102,650.00
EL CORCOVADO	1	63,200.00
EL GUSANILLO	3	58,000.00
VALLE RICO ABAJO	1	58,000.00
LA RAYA	2	57,000.00
LOS POTREROS	2	52,500.00
EL ZAPOTAL	2	48,500.00
LOS NARANJOS	2	42,000.00
LOS ASIENTOS	2	39,000.00
LAS HUACAS	2	35,000.00
LAS VUELTAS	2	32,000.00
SAN JOSÉ	2	30,900.00
LOS SALITRES	3	30,200.00
LOS LLANOS	2	30,000.00
CERRO LARGO	2	27,500.00
EL YERBO	2	19,500.00
EL AVE MARIA	1	17,700.00
EL GUAYABITO	1	15,500.00
LAS PAREDES	2	12,700.00
LA CULEBRA	2	12,200.00
EL GUAYMIE	1	12,100.00
LA POLONIA	1	12,052.00
LA ASUNCIÓN	2	10,600.00
LA ARENA	2	10,200.00
LOS BAJOS DE CUSCÚ	1	7,332.30
EL RODEO DE LAS HUACAS	1	6,750.00
CALABAZAL	1	5,500.00
EL PORTERO	1	5,000.00

INCLUSIÓN!!!

INCLUSIÓN!!!

+ COMUNIDADES BENEFICIARIAS

PARITA	21	537,500.00
LLANO DE LA CRUZ	2	155,000.00
PARITA (CABECERA)	5	144,300.00
EL MACANO	5	82,100.00
EL SESTEADERO	1	60,000.00
PARIS VIEJO	1	32,100.00
PUERTO LIMÓN	2	17,000.00
POTUGA	1	15,500.00
EL PEDERNAL	1	12,000.00
LOS CASTILLOS	2	12,000.00
LA COLONIA	1	7,500.00
PESÉ	40	771,195.82
SABANAGRANDE	3	188,566.97
EL PAJARO	5	133,700.00
EL COCUYO	3	98,000.00
EL CIRUELITO	2	60,000.00
LA ARENITA	3	58,000.00
EL BARRERO	6	48,500.00
LAS CABRAS	3	34,200.00
EL PEDREGOSITO	2	30,600.00
EL BANCO	3	29,500.00
RINCÓN HONDO	1	20,000.00
LA TRINIDAITA	1	14,428.85
BULUNGO O VILLA ROSA	2	12,000.00
LAS FLORES	2	12,000.00
LAS MESITAS	1	10,000.00
EL QUIRA	1	9,300.00
LA TRINIDAD	1	8,300.00
MANDINGA	1	4,100.00
SANTA MARIA	12	51,566.25
SANTA MARIA (CABECERA)	3	25,000.00
EL ESPINITO	3	15,600.00
EL RINCON	5	8,500.00
CHUPAMPA	1	2,466.25



INCLUSIÓN

OTROS RUBROS AGRÍCOLAS FINANCIADOS



TOMATE
+ Apoyo al Productor

Financiamiento total: B/. 36,000
Ubicación: La Arena



CEBOLLA
+ Apoyo al Productor

Financiamiento total B/. 122,100
Ubicación: El Macano, Parita Cabecera, El Barrero



ARROZ
+ Apoyo al Productor

Financiamiento total B/. 58,000
Ubicación: Valle Rico Abajo



MAIZ
+ Apoyo al Productor

Financiamiento total B/. 86,500
Ubicación: Los Llanos, Calabazal, La Asunción, El Yerbo, Cabuya, El Pedernal, Los Castillos, El Pájaro, El Ciruelito, Las Flores, El Banco, El Rincón, El Quira,





IMPACTO POSITIVO DEL PROGRAMA



PANAMÁ
AGRO SOLIDARIO

PAS

EN

HERRERA

**PROGRAMA PAS
DISTRIBUCIÓN DE LA COLOCACIÓN DE PRÉSTAMOS
PERIODO NOVIEMBRE 2021 – OCTUBRE 2022**

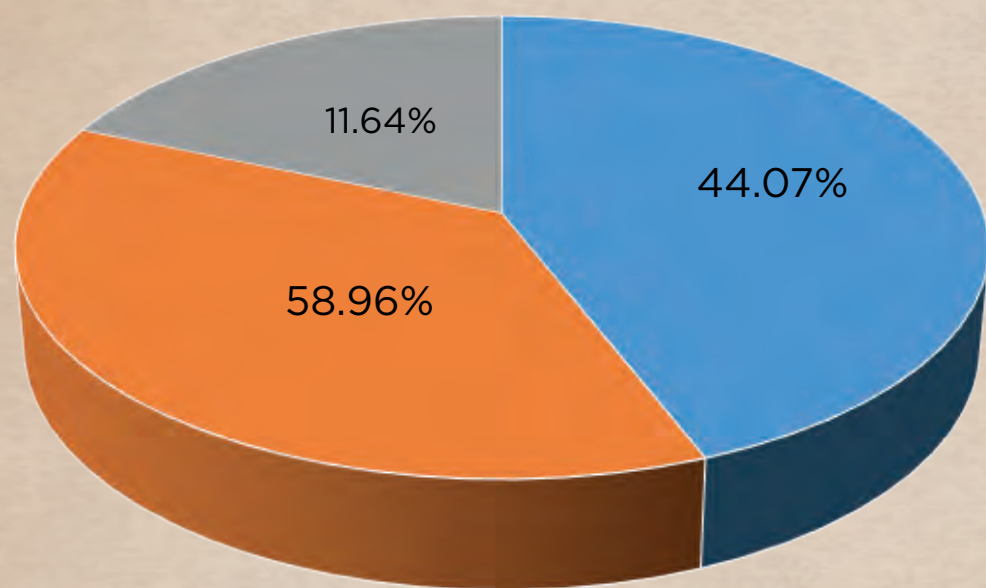


**RANGOS DE MONTO APROBADO DE LA
REGIONAL HERRERA**

OTRAS ACTIVIDADES
B/. 96,515
11 PRÉSTAMOS
11.64%

PECUARIO
B/. 489,084
22 PRÉSTAMOS
58.96%

AGRÍCOLA
B/. 43,900
26 PRÉSTAMOS
44.07%



HERRERA



PROGRAMA PAS

BANCO DE DESARROLLO AGROPECUARIO
PROGRAMA PANAMÁ AGRO SOLIDARIO - PAS
POR RANGO DE MONTO APROBADO DE LA REGIONAL HERRERA
NOVIEMBRE 2021 - OCTUBRE 2022

RANGO	NO. PRESTAMOS	MONTO APROBADO
HASTA 5,000	30	94,547
DE 5,001 - 10,000	39	289,631
DE 10,001 - 20,000	55	777,517
DE 20,001 - 30,000	26	617,801
DE 30,001 - 40,000	16	531,388
DE 40,001 - 50,000	5	220,010
DE 50,001 - 60,000	5	284,423
DE 60,001 - 70,000	2	130,349
DE 70,001 - 80,000	4	313,610
DE 80,001 - 200,000	5	626,386
TOTAL	187	3,885,661

COLÓN EN CIFRAS PROGRAMA PAS PROGRAMA PANAMÁ AGROSOLIDARIO

Programa Panamá Agrosolidario
Total de Préstamos Aprobados Período Nov.
2021-Oct. 2022

B/. 829,500

Préstamos Otorgados

59

Préstamo Promedio

B/. 14,059

Edad Promedio

47 años

Comunidades Beneficiadas

36

Préstamos PAS a Mujeres
B/.85,100
10 préstamos



Préstamos PAS a Hombres
B/.744,400
49 préstamos




**PANAMÁ
AGRO SOLIDARIO**



B/. 268,200
279 animales para cría.



B/. 30,550
16 sementales



B/. 403,400
594 animales para ceba

B/. 107,978 en
insumos agrícolas
para 82.7 has.

Monto total colocado Junio 2020 - Octubre 2022
B/. 2,259,316

+ COMUNIDADES BENEFICIADAS

PROGRAMA PAS

La Regional Herrera del Banco de Desarrollo Agropecuario de la mano del Ing. Octavio Solís, han devuelto la esperanza al micro y pequeño productor de la Provincia de Herrera, una Regional que maneja préstamos promedio de \$16,000 balboas ha demostrado que el financiamiento pequeño impacta a más productores, se ha inculcado en no solamente otorgar un crédito sino también asesorar durante el proceso de su proyecto agropecuario, en estar de la mano con el productor hasta la venta y mercado de su producción, fortaleciendo el lema "Del Campo a La Mesa" en las Ferias Nacionales y Agro Ferias Institucionales, otorgándole un espacio al productor Herrerano en cada stand o puesto de venta ofrecido por el BDA para que venda su producto. Nuestra gestión está basada en esos pequeños productores que habían perdido las esperanza en el sector agropecuario y que hoy se demuestra que la han recuperado, regresando al BDA por un financiamiento de rubros que se habían perdido en la provincia como lo son el arroz y la cebolla, en Herrera los productores son nuestra gente y nuestro equipo.



PROGRAMA PAS

+ COMUNIDADES BENEFICIADAS

CHITRÉ	7	82,800.00
LLANO BONITO	2	25,200.00
MONAGRILLO	5	57,600.00
LAS MINAS	4	96,500.00
CHEPO	1	21,000.00
EL TORO	1	31,500.00
LAS MINAS	1	20,000.00
QDA. EL ROSARIO	1	24,000.00
LOS POZOS	6	117,200.00
LA ARENA	3	33,200.00
LAS LLANAS	1	42,000.00
LOS CERRITOS	1	17,000.00
LOS POZOS	1	25,000.00
OCÚ	6	111,100.00
CERRO LARGO	1	19,000.00
LLANO GRANDE	2	17,600.00
LOS LLANOS	2	16,500.00
MENCHACA	1	58,000.00
PARITA	13	204,400.00
LOS CASTILLOS	1	6,000.00
PARÍS	1	7,500.00
PARITA	10	175,400.00
POTUGA	1	15,500.00
PESÉ	18	219,100.00
EL BARRERO	4	33,500.00
EL CIRUELO	1	10,000.00
EL PÁJARO	2	14,700.00
LAS CABRAS	5	98,000.00
RINCÓN HONDO	5	58,800.00
SABANAGRANDE	1	4,100.00
SANTA MARIA	8	24,100.00
CHUPAMPA	3	15,600.00
EL RINCON	5	8,500.00





#ElBancoDelProductor

La región de Los Santos desembolsó 261 préstamos agropecuarios por B/. 6,774,243, colocados principalmente en los siguientes rubros: bovino ceba tradicional, maíz mecanizado, tomate industrial, arroz seco, bovino cría, bovino leche, entre otros. El impacto de la producción en esta región es un total de 1,153 hectáreas y 4,359 cabezas de ganado.

CALL CENTER
800-2320

SÍGUENOS:



VISÍTANOS:

➤ www.bda.gob.pa



REGIONAL DE
LOS SANTOS

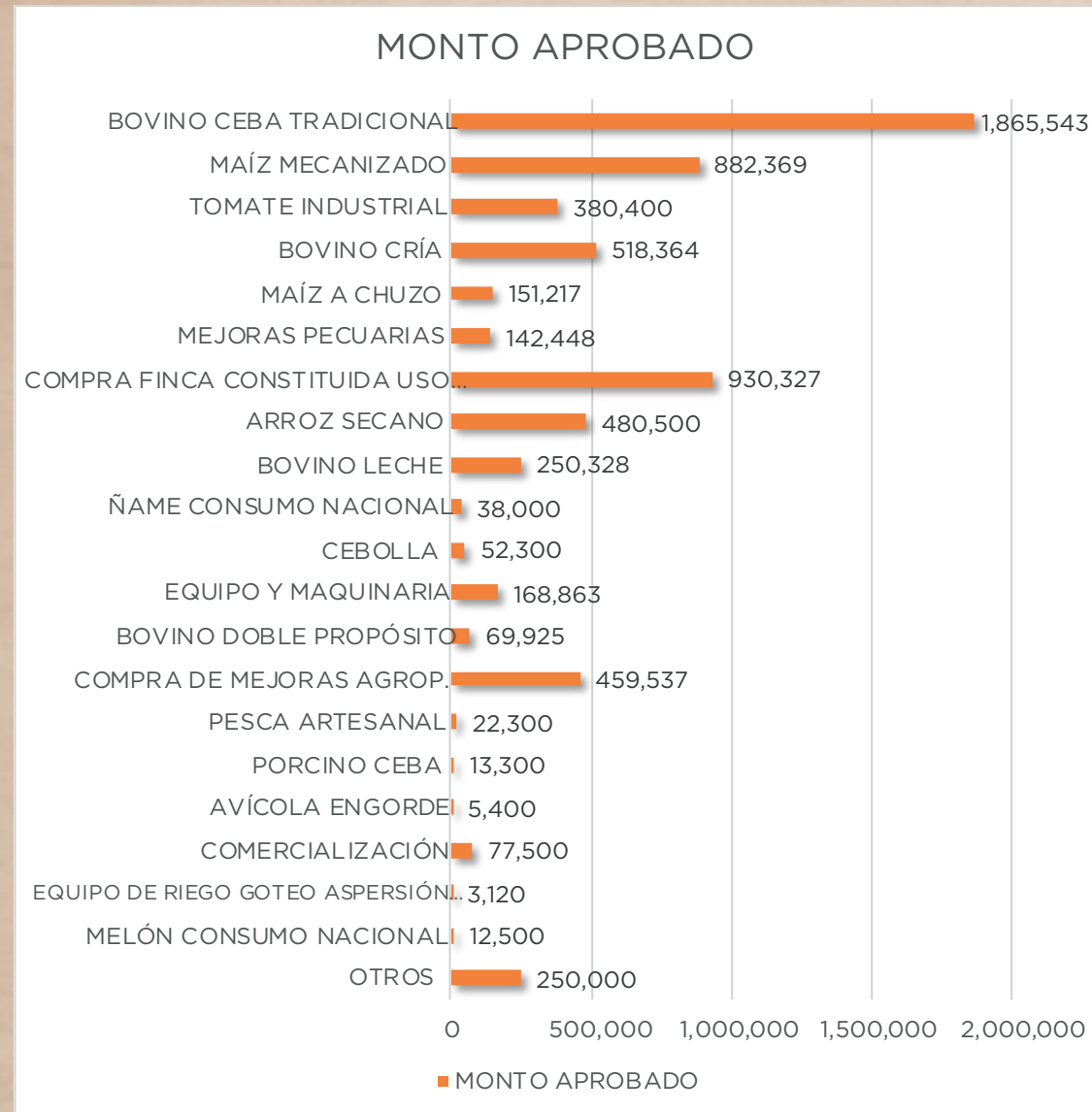


RUBROS FINANCIADOS AL PRODUCTOR

LOS SANTOS



RUBROS FINANCIADOS AL PRODUCTOR LOS SANTOS



RUBROS FINANCIADOS AL PRODUCTOR LOS SANTOS

La Regional de Los Santos cuenta con una cartera activa que evidencia que la confianza de nuestros clientes se mantiene a través de los años.

Se logró un acercamiento con todos los productores quienes han estado visitando nuestra regional para beneficiarse con programas que ayuden al fortalecimiento del sector, especialmente enfocados en los micros, pequeños y medianos productores. Visitamos proyectos financiados con el fin de brindar asistencia técnica oportuna, verificar nuestras garantías e incentivar a nuestros productores en proyectos ejecutados en diversos rubros, en las cinco sucursales de esta regional.

También, se otorgó financiamiento a pequeños productores, bajo el programa Panamá Agro Solidario, categorías agrícola y pecuaria; además de brindar el apoyo interinstitucional.

Se inició saneamiento de la cartera activa y pusimos en marcha estrategias para la disminución de la morosidad.

Participamos en la elaboración del Plan Colmena de la provincia de Los Santos.



HECTÁREAS
FINANCIADAS

1,153

CABEZAS DE
GANADO FINANCIADO

4,359

HECTÁREAS FINANCIADAS

BANCO DE DESARROLLO AGROPECUARIO REGIONAL LOS SANTOS

SUCURSALES	HECTÁREAS
LAS TABLAS	189.75
MACARACAS	138
PEDASÍ	190
TONOSÍ	307.4
LOS SANTOS	328
TOTAL	1,153

CABEZAS DE GANADO FINANCIADAS

BANCO DE DESARROLLO AGROPECUARIO REGIONAL LOS SANTOS

SUCURSALES	HECTÁREAS
LAS TABLAS	546
MACARACAS	537
PEDASÍ	526
TONOSÍ	1171
LOS SANTOS	1579
TOTAL	4,359





+BENEFICIOS

+COBERTURA

**246 LOS SANTOS
COMUNIDADES**



**B/. 6,597,358
MILLONES**

Destinados al micro y pequeño productor Santeño
Período Noviembre 2021 – Octubre 2022

+ COMUNIDADES BENEFICIADAS

REGIONAL	NO. PRESTAMOS	MONTO APROBADO
LOS SANTOS	246	6,597,358.14
GUARARE	27	719,369.58
SANTA ANA	2	374,869.58
EL CRUCE DEL MONTERO	3	70,900.00
LLANO ABAJO	4	56,300.00
LA PASERA	2	36,800.00
LA PEÑA	3	33,000.00
LA ALBINA GRANDE	1	27,500.00
EL MACANO	2	20,000.00
EL CODICIOSO	1	17,000.00
GUARARÉ (CABECERA)	1	14,500.00
EL HATO	1	13,000.00
CHUMAJAL	1	12,500.00
SANTA ISABEL	2	11,700.00
LA ENEA	1	11,000.00
EL ESPINAL	1	9,500.00
BELLA VISTA	1	9,000.00
LOS TORETOS	1	1,800.00
LAS TABLAS	18	522,980.00
LOS CERRITOS	2	160,500.00
FLOR AMARILLA	2	96,400.00
TABOGA	2	67,000.00
LAS TABLAS	2	49,500.00
PEDREGOSO	1	26,000.00
LA MANDINGA	1	25,000.00
SANTA MARTA	1	20,000.00
PALMA GRANDE	1	19,600.00
EL SALITRE	1	16,000.00
EL COCAL	1	13,680.00
LAS PALMITAS	1	12,000.00
LA PALMA	1	7,000.00
SAN JOSE	1	7,000.00
SESTEADERO	1	3,300.00
LOS SANTOS	75	1,884,106.50
EL EJIDO	2	250,000.00
LA HONDA	1	250,000.00
LAS GUABAS	11	195,200.00
LOS OLIVOS	7	147,920.00
VILLA LOURDES	2	132,586.50
LA VILLA DE LOS SANTOS (CABECERA)	4	126,500.00
CAÑA BRAVA NO. 2	2	99,000.00
LAS CRUCES	3	67,000.00
EL GUASIMITO	1	60,000.00
SABANAGRANDE	2	60,000.00

INCLUSIÓN

+ COMUNIDADES BENEFICIADAS

LA LAJA	3	50,000.00
TRES QUEBRADAS	1	45,000.00
SAN AGUSTIN	1	30,300.00
LLANO LARGO	2	30,000.00
SAN LUIS	5	24,700.00
ATALAYITA	2	23,000.00
CAÑAZAS	2	22,600.00
CANSINO	1	22,000.00
CAÑA BRAVA NO. 1	2	19,800.00
CAPURI	3	19,400.00
EL GUAYABAL	1	19,300.00
AGUA BUENA	1	16,500.00
LOS ANGELES	1	16,500.00
EL RASCADOR	1	16,000.00
EL NANCECILLO	1	16,000.00
LA MINA	2	16,000.00
LA GALERA	1	15,000.00
LAS LOMITAS	1	13,000.00
EL BIJAO	1	13,000.00
FINCA LOS OLIVOS (CAMINO AL BONGO)	1	11,000.00
LLANO BONITO	1	10,000.00
LAS ZATRAS	1	10,000.00
SANTA ANA ABAJO	1	10,000.00
SANTA ANA ARRIBA	1	10,000.00
LA ESPIGADILLA	1	8,500.00
EL GUASIMO	1	4,800.00
COLORADA ABAJO	1	3,500.00
MACARACAS	38	857,384.58
LLANO DE PIEDRA	8	157,400.00
EL HATO	1	128,471.94
LOS GUAYABOS	2	97,000.00
LAS PALMAS	2	74,192.64
BAHIA HONDA	3	53,500.00
CEDRO ABAJO (P)	2	41,700.00
CHUPA	3	38,000.00
BARRIADA SAN PABLO	1	35,000.00
LLANO DE LOS OSORIOS	1	33,000.00
LA PAULA	1	23,500.00
MOGOLLON	1	21,500.00
LOS HIGOS	1	20,000.00
QUEBRADA DEL CALABAZO	2	18,470.00
EL GUAYACAN	1	18,000.00
LA MESITA	1	16,000.00
RIO ARRIBA	1	16,000.00
BAJOS DE GÜERA	1	15,000.00
GÜERITA	1	13,650.00
LA SABANETA DEL PONTON	1	13,000.00
LEALES	1	10,500.00
COROZAL ABAJO	1	8,000.00
LOMA REDONDA	1	4,000.00
EL PONTON	1	1,500.00

INCLUSIÓN

+ COMUNIDADES BENEFICIARIAS

+ COMUNIDADES BENEFICIARIAS

PEDASÍ		18	544,700.00
LOS HIGOS	1		100,000.00
MARIABE	2		99,000.00
CABECERA DE QUEBRADA PALMA	3		70,600.00
RIO PURIO	1		0,000.00
LOS ASIENTOS	1		58,000.00
LOS CERRITOS	3		39,400.00
EL UVITO	1		25,300.00
BUENOS AIRES	1		22,500.00
LAS CABEZAS	1		21,000.00
PURIO	2		20,600.00
EL BAJADERO O PLAYA ARENAL	1		11,300.00
LOS YESCOS	1		7,000.00
POCRÍ		9	202,900.00
LA LAGUNA	1		80,000.00
LA CANDELARIA	1		35,000.00
EL CAÑAFISTULO	1		34,000.00
BEBEDERO	3		21,100.00
RIO MUÑOZ	1		15,500.00
NUEVO OCU	1		13,000.00
EL CARRIZAL	1		4,300.00

TONOSI		61	1,865,917.48
ALTOS DE GÜERA	4		292,000.00
CHARA	8		142,456.40
EL CORTEZO	3		107,800.00
TONOSI (CABESERA)	3		102,500.00
CAMBUTAL	1		100,000.00
LAS MINITAS	1		90,000.00
BARRANCON	2		80,000.00
LOS CABIMOS O LOMA GRANDE	2		76,000.00
RIO VIEJO DE LOS RODRIGUEZ	2		75,000.00
LAS VIDAS	1		51,000.00
LA BONITA	1		50,000.00
LA PINTADITA	2		50,000.00
EL CACAO	2		49,000.00
HORCONES	1		44,200.00
EL BEBEDERO	2		42,500.00
AGUAS CLARAS	2		40,000.00
RIO VIEJO ABAJO O CHARA ABAJO	1		40,000.00
PEDREGAL	1		38,665.00
LA PINTADA	2		38,100.00
LA CUCHILLA	1		37,000.00
GUANIKITO ARRIBA	1		29,500.00
LA LIBORIA	1		29,000.00
BOCA DE QUEMA	1		28,000.00
AGUA BUENA	1		25,000.00
LA PALMA	1		25,000.00
LA PROVINCIA	1		25,000.00
LA ARENOSA	1		24,600.00
LA CATALINA	1		21,000.00
LA ZAPATOSA	1		20,000.00
MAQUENCAL	1		19,000.00
PEDREGAL ARRIBA	1		18,500.00
GUANICO ARRIBA	2		11,500.00
JOBERO	2		11,000.00
OLIVITA ARRIBA	1		10,500.00
RIO QUEMA	1		8,596.08
AGUA CALIENTE	1		8,500.00
MONTEVIDEO O AGUAS AZULES	1		5,000.00

INCLUSIÓN

INCLUSIÓN





OTROS RUBROS AGRÍCOLAS FINANCIADOS



**Pesca Artesanal
+ Apoyo al Productor**

Financiamiento total: B/. 22,300
Ubicación: La Enea, El Bajadero o Playa Arenal.



**Melón
+ Apoyo al Productor**

Financiamiento total B/. 12,500
Ubicación: El Chumajal.



**Arroz Secano
+ Apoyo al Productor**

Financiamiento total B/. 480,500
Ubicación: Mariabe, Boca de Quema, Cambutal, La Bonita, La Catalina, La Liboria, Rio Viejo Abajo o Chara Abajo, Rio Viejo de los Rodríguez Tonosi (cabecera).



**Maiz A Chuzo
+ Apoyo al Productor**

Financiamiento total B/. 151,217
Ubicación: El Mecano, Los Toretos, Guararé (Cabecera), El Codicioso, Santa Isabel, San Luis, Colorado Abajo, La Galera, Capuri, Bahía Honda, EL Ponton, Loma Redonda, Corozal Abajo, El Guayacan, El Carrizal.



IMPACTO POSITIVO DEL PROGRAMA

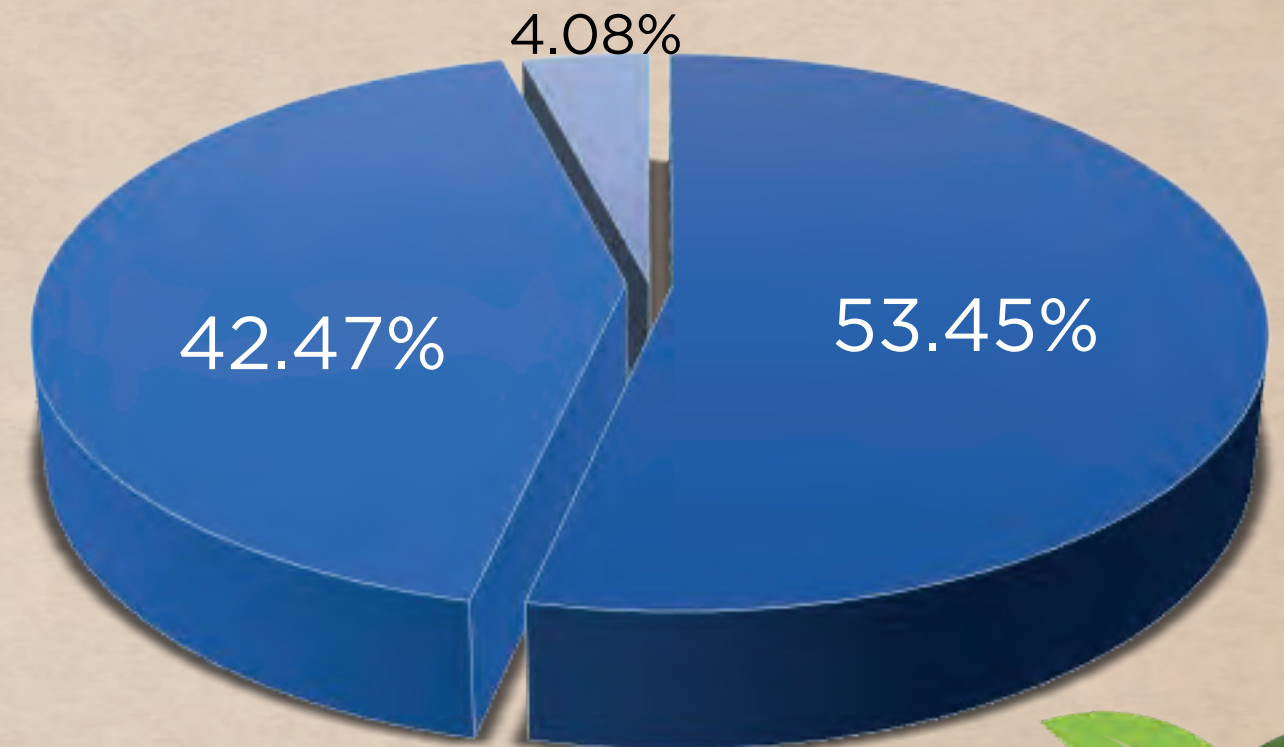


PANAMÁ
AGRO SOLIDARIO

PAS
EN
LOS SANTOS

**PROGRAMA PAS
DISTRIBUCIÓN DE LA COLOCACIÓN DE PRÉSTAMOS
PERIODO NOVIEMBRE 2021 – OCTUBRE 2022**

OTRAS ACTIVIDADES	AGRÍCOLA	PECUARIA
B/. 84,780	B/. 1,111.000	B/. 882,620
9 PRÉSTAMOS	69 PRÉSTAMOS	30 PRÉSTAMOS
4.08%	53.45%	42.47



LOS SANTOS



**PANAMÁ
AGRO SOLIDARIO**

RANGOS DE MONTOS APROBADOS DE LA REGIONAL LOS SANTOS

BANCO DE DESARROLLO AGROPECUARIO
PROGRAMA PANAMÁ AGRO SOLIDARIO - PAS
POR RANGO DE MONTO APROBADO DE LA REGIONAL LOS SANTOS
NOVIEMBRE 2021 - OCTUBRE 2022

RANGO	NO. PRESTAMOS	MONTO APROBADO
HASTA 5,000	22	73,370
DE 5,001 - 10,000	47	378,298
DE 10,001 - 20,000	85	1,294,406
DE 20,001 - 30,000	46	1,140,196
DE 30,001 - 40,000	19	669,201
DE 40,001 - 50,000	18	838,066
DE 50,001 - 60,000	6	339,162
DE 60,001 - 70,000	4	261,652
DE 70,001 - 80,000	4	307,911
DE 80,001 - 200,000	10	1,471,982
TOTAL	261	6,774,244



PROGRAMA PAS

VERAGUAS EN CIFRAS PROGRAMA PAS

COLÓN EN CIFRAS PROGRAMA PAS

PROGRAMA PANAMÁ AGROSOLIDARIO

Programa Panamá Agrosolidario
Total de Préstamos Aprobados Período Nov.
2021-Oct. 2022

B/. 2,078,400

Préstamos Otorgados

108

Préstamo Promedio

B/. 19,244

Edad Promedio

47 años

Comunidades Beneficiadas

75


Préstamos PAS a Mujeres
B/.547,100
29 préstamos



Préstamos PAS
a Hombres
B/.1,531,300
79 préstamos



**PANAMÁ
AGRO SOLIDARIO**



B/. 403,400
594 animales para ceba



B/. 183,100
182 animales para cría



B/. 15,600
10 sementales

B/. 411,618 en
insumos agrícolas
para 484.30 has.

Monto total colocado Junio 2020 - Octubre 2021

B/. 7,150,703

374 Productores Beneficiados



PROGRAMA PAS

+ COMUNIDADES BENEFICIADAS

COMUNIDAD	NÚMERO DE PRODUCTORES	MONTOS BENEFICIADOS
LOS SANTOS	104	2,005,200.00
GUARARE	16	193,100.00
EL ESPINAL	2	37,000.00
EL ESPINAL	1	9,500.00
LA ALBINA GRANDE	1	27,500.00
EL HATO	1	13,000.00
EL HATO	1	13,000.00
EL MACANO	3	21,800.00
EL MACANO	2	20,000.00
LOS TORETOS	1	1,800.00
LA ENEA	1	11,000.00
LA ENEA	1	11,000.00
LA PASERA	2	36,800.00
LA PASERA	2	36,800.00
LLANO ABAJO	5	61,800.00
LA PEÑA	1	5,500.00
LLANO ABAJO	4	56,300.00
PERALES	2	11,700.00
SANTA ISABEL	2	11,700.00
LAS TABLAS	9	209,400.00
BAYANO	3	112,400.00
EL SALITRE	1	16,000.00
FLOR AMARILLA	2	96,400.00
EL PEDREGOSO	1	26,000.00
PEDREGOSO	1	26,000.00
LA PALMA	1	7,000.00
LA PALMA	1	7,000.00
LAS PALMITAS	2	32,000.00
LAS PALMITAS	1	12,000.00
SANTA MARTA	1	20,000.00
SAN JOSÉ	2	32,000.00
LA MANDINGA	1	25,000.00
SAN JOSÉ	1	7,000.00
LOS SANTOS	29	460,000.00
AGUA BUENA	1	8,600.00
CAÑAZAS	1	8,600.00
LA COLORADA	3	36,500.00
ATALAYITA	1	11,000.00
CANSINO	1	22,000.00
COLORADA ABAJO	1	3,500.00
LA ESPIGADILLA	1	13,000.00
LAS LOMITAS	1	13,000.00
LA VILLA DE LOS SANTOS	2	46,300.00
EL RASCADOR	1	16,000.00
SAN AGUSTIN	1	30,300.00
LAS CRUCES	1	25,000.00
LAS CRUCES	1	25,000.00
LAS GUABAS	9	140,200.00
EL NANCECILLO	1	16,000.00
LA MINA	1	8,000.00



PROGRAMA PAS

+ COMUNIDADES BENEFICIADAS

LAS GUABAS	7	116,200.00
LOS ÁNGELES	2	26,500.00
LLANO BONITO	1	10,000.00
LOS ANGELES	1	16,500.00
LOS OLIVOS	4	79,500.00
EL BIJAO	1	13,000.00
LOS OLIVOS	3	66,500.00
SABANAGRANDE	1	10,000.00
LAS ZATRAS	1	10,000.00
SANTA ANA	1	10,000.00
SANTA ANA ARRIBA	1	10,000.00
TRES QUEBRADAS	1	45,000.00
TRES QUEBRADAS	1	45,000.00
VILLA LOURDES	3	19,400.00
CAPURI	3	19,400.00
MACARACAS	8	119,500.00
BAHÍA HONDA	3	35,000.00
BAHÍA HONDA	2	33,500.00
EL PONTÓN	1	1,500.00
BAJOS DE GUERA	1	23,500.00
LA PAULA	1	23,500.00
COROZAL	1	13,000.00
LA SABANETA DEL PONTON	1	13,000.00
LAS PALMAS	2	28,000.00
LAS PALMAS	1	20,000.00
QUEBRADA DEL CALABAZO	1	8,000.00
MACARACAS	1	20,000.00
LOS HIGOS	1	20,000.00
PEDASÍ	9	314,000.00
LOS ASIENTOS	4	190,300.00
EL UVITO	1	25,300.00
LOS ASIENTOS	1	58,000.00
LOS HIGOS	1	100,000.00
LOS YESCOS	1	7,000.00
MARIABE	1	70,000.00
RÍO PURIO	1	70,000.00
PEDASÍ	2	32,300.00
EL BAJADERO O PLAYA ARENAL	1	11,300.00
LAS CABEZAS	1	21,000.00
PURIO	2	21,400.00
LOS CERRITOS	2	21,400.00



PROGRAMA PAS

+ COMUNIDADES BENEFICIADAS

POCRÍ	5	63,500.00
EL CAÑAFISTULO	3	46,200.00
BEBEDERO	2	12,200.00
EL CAÑAFISTULO	1	34,000.00
LAJAMINAS	1	4,300.00
EL CARRIZAL	1	4,300.00
PARAÍSO	1	13,000.00
NUEVO OCÚ	1	13,000.00
TONOSÍ	28	645,700.00
ALTOS DE GUERA	2	60,000.00
ALTOS DE GÜERA	1	32,000.00
BOCA DE QUEMA	1	28,000.00
CAMBUTAL	1	100,000.00
CAMBUTAL	1	100,000.00
EL BEBEDERO	3	74,500.00
EL BEBEDERO	1	19,500.00
LA BONITA	1	50,000.00
MONTEVIDEO O AGUAS AZULES	1	5,000.00
EL CACAO	2	31,000.00
EL CACAO	1	10,000.00
LA CATALINA	1	21,000.00
EL CORTEZO	4	119,600.00
EL CORTEZO	1	50,000.00
LA PINTADA	1	19,600.00
LA PINTADITA	2	50,000.00
FLORES	1	50,000.00
LOS CABIMOS O LOMA GRANDE	1	50,000.00
GUANICO	3	14,500.00
GUANICO ARRIBA	1	3,500.00
JOBERO	2	11,000.00
LA TRONOSA	2	38,000.00
AGUA CALIENTE	1	8,500.00
GUANQUITO ARRIBA	1	29,500.00
TONOSÍ	10	158,100.00
CHARA	7	80,600.00
RÍO VIEJO DE LOS RODRÍGUEZ	1	25,000.00
TONOSÍ (CABESERA)	2	52,500.00



#ElBancoDelProductor



La región de Panamá desembolsó 220 préstamos agropecuarios por B/. 9,240,765, colocados principalmente en los siguientes rubros: bovino Cría, bovino ceba tradicional, piña , arroz seco, mejoras pecuarias, caprino leche, entre otros. El impacto de la producción en esta región es un total de 594 hectáreas y 6,325 cabezas de ganado.



REGIONAL DE
PANAMÁ

CALL CENTER
800-2320

SÍGUENOS:



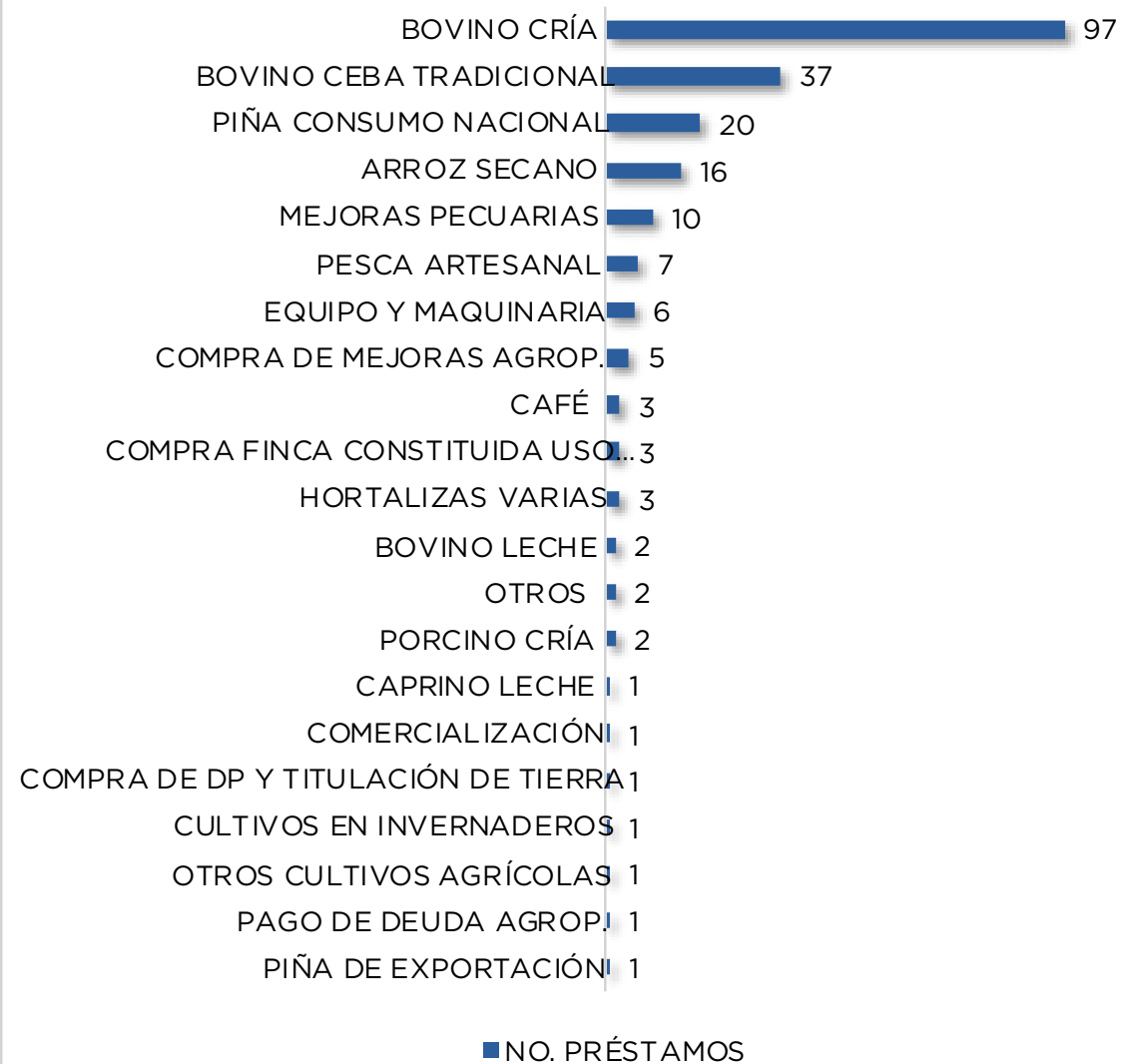
@bdapanama

VISÍTANOS:

www.bda.gob.pa

RUBROS FINANCIADOS AL PRODUCTOR PANAMÁ

REGIONAL DE PANAMÁ CANTIDAD DE PRÉSTAMOS APROBADOS POR RUBROS



RUBROS FINANCIADOS AL PRODUCTOR PANAMÁ

MONTO APROBADO POR RUBRO



RUBROS FINANCIADOS AL PRODUCTOR PANAMÁ

La Regional de Panamá garantiza que nuestros productores agrícolas y pecuarios produzcan alimentos con calidad adecuada y precios accesibles de manera que obtengan su ganancia y puedan sustentar su proyecto contribuyendo al sustento de la economía, social y ambiental de los clientes de producción, a través de los créditos agrícolas de manera de optimizar el potencial de rendimiento, la calidad y los recursos naturales como son las tierras.

Capacitando y estimulando al personal de cobro con el fin de disminuir la cartera morosa y vencida, a su vez mantener una cartera corriente activa y vigente ofreciendo calidad de trabajo en las operaciones de la regional y sucursales.





HECTÁREAS
FINANCIADAS
594

CABEZAS DE
GANADO FINANCIADAS
6,325,716



HECTÁREAS FINANCIADAS

BANCO DE DESARROLLO AGROPECUARIO REGIONAL PANAMÁ	
SUCURSALES	HECTÁREAS
CHEPO	334
LA CHORRERA	25.46
TORTÍ	235
TOTAL	594

CABEZAS DE GANADO FINANCIADAS

BANCO DE DESARROLLO AGROPECUARIO REGIONAL PANAMÁ	
SUCURSALES	UNIDADES
CHEPO	1866
LA CHORRERA	551.5
TORTÍ	3907
TOTAL	6,325

#BENEFICIOS



#COBERTURA

176 PANAMÁ
COMUNIDADES



7,099.422
MILLONES

Destinados al micro y pequeño productor Panameño
Período Noviembre 2021 – Octubre 2022

+ COMUNIDADES BENEFICIADAS

CAPIRA	15	369,891.81
CIRI GRANDE (P)	2	103,991.81
ESCOBALITO	2	75,000.00
CIRI DE LOS SOTOS	1	30,000.00
EL CHILENO	1	30,000.00
LA BONGA CENTRO	1	23,000.00
LOS FALDARES	1	23,000.00
LA VALDEZA	1	21,000.00
LA HUMILDAD	1	19,200.00
CIRI GRANDE (P)	1	15,000.00
ARENAS BLANCAS (P)	1	12,200.00
BAJO BONITO	1	9,300.00
VILLA ROSARIO	1	5,000.00
LAS NEGRITAS	1	3,200.00



INCLUSIÓN...

+ COMUNIDADES BENEFICIARIAS

+ COMUNIDADES BENEFICIARIAS

INCLUSIÓN...

CHEPO	100	4,716,930.34
COLONIA SANTEÑA	10	903,100.00
CATRIGANDÍ	13	860,500.00
PIGANDI ARRIBA (PINGANDI)	6	198,000.00
CAÑAZAS	6	175,500.00
AMBROYA	4	162,000.00
CHEPO (CABECERA)	4	161,000.00
CAÑITA	4	154,500.00
WACUCO (P)	2	124,000.00
PIRIATÍ	3	112,000.00
LOMA BONITA	3	109,873.70
QUEBRADA CHICHO	1	100,000.00
SAN FELIPE	1	99,000.00
PIRIATÍ ARRIBA	2	99,000.00
CHARCO RICO	1	98,500.00
CURTÍ (P)	2	89,000.00
RÍO MAJE	2	85,100.00
PIGANDICITO (P)	2	70,000.00
COQUIRA (LA CAPITANA O...)	4	62,000.00
NUEVO TONOSÍ	1	55,000.00
TORTÍ	2	51,000.00
GUARUMAL	1	50,000.00
VALLE RICO (VALLERQUITO)	1	50,000.00
ENSENADA RICA ARRIBA	1	50,000.00
LAGARTO	1	50,000.00
LAGARTO ARRIBA	1	50,000.00
MANUEL SANTOS	1	50,000.00
QUEBRADA CALI	2	50,000.00
PARTÍ ARRIBA	1	47,876.87
CALOBRE PIEDRA (P)	1	47,500.00
HIGUERONAL	1	45,000.00
LAS MARGARITAS	1	43,000.00
JESÚS MARÍA	1	42,000.00
CLARITA (P)	1	42,000.00
TORTÍ ABAJO	1	40,000.00
SANTA CRUZ	1	38,000.00
CAMARÓN	1	37,218.27
CABECERA DE CULEBRA	2	35,000.00
SAN JOSÉ DE LOMA BONITA (CURTI A...	1	34,000.00
RÍO PIEDRA	1	29,000.00
MARCHENA ABAJO	1	28,000.00
LIMONADITA	1	26,000.00
PLAYA CHUZO	1	20,000.00
AGUA FRÍA	1	17,500.00
RÍO NAZARENO O LA PLACITA (RIO SE...	1	13,261.50
IPETÍ CHOCO	1	12,500.00

INCLUSIÓN...

CHIMAN	21	861,000.00
UNIÓN SANTEÑA	12	467,500.00
FRANCISCO RUÍZ (P)	1	77,000.00
PEDRO LAURIANO	1	72,000.00
SAN BUENAVENTURA	1	50,000.00
QUEBRADA GRANDE	1	45,000.00
EL HATO	1	38,000.00
BRUJAS	1	31,500.00
RÍO HONDO	1	30,000.00
RÍO TOTUMO	1	25,000.00
LA MAESTRA ARRIBA	1	25,000.00
LA CHORRERA	28	832,200.00
LAS ZANGÜENGAS	13	442,500.00
LA ARENOSA O EL LÍMITE (P)	1	75,600.00
LA NONECA O LLANITO VERDE	2	51,800.00
RÍO CONGO	1	50,000.00
ESPAVE	1	30,000.00
CAÑO QUEBRADO ABAJO	1	30,000.00
MENDOZA	1	30,000.00
BARRIO COLÓN	1	28,000.00
LA HERRADURA	1	25,000.00
RÍO CONGUITO	1	16,000.00
AROSEMENA (P)	1	15,800.00
EL ESPINO	1	15,000.00
EL LIRIO	2	13,000.00
BARRIADA DEL CARMEN	1	9,500.00
PANAMÁ	7	268,000.00
ALTOS DE PACORA (P)	1	63,000.00
RÍO ÍNDIO	1	51,000.00
CARRIAZO	1	50,000.00
PALMAS BELLAS	1	48,000.00
SAN VICENTE	1	37,000.00
BELLA VISTA	1	11,000.00
VILLA CÁCERES	1	8,000.00
SAN CARLOS	5	51,400.00
GUAYABITO	2	30,000.00
SAN CARLOS (CABECERA)	3	21,400.00

OTROS RUBROS AGRÍCOLAS FINANCIADOS



Financiamiento total: B/. 4,667,296
Ubicación: Ciri Grande, Ciri de los Sotos, Cañita, Quebrada Chicho, Chepo (Cabecera), Guarumal, Limonadita, Santa Cruz, Calobre Piedra, San Felipe, Ensenada Rica Arriba, Lagarto Arriba, Manuel Santos, Marchena



Financiamiento total B/. 678,900
Ubicación: La Herradura, Espave, Las Zangüengas, La Noneca o Llanto Verde, Caño Quebrado Abajo, Mendoza, La Arenosa



Financiamiento total B/. 693,500
Ubicación: Cañita, Jesús María, Catrigandí, Clarita, Curtí, Pigandicito, Piriati, Quebrada Cali, Wacuco, Altos de Pacora.



Financiamiento total B/. 55,000
Ubicación: Villa Rosario, Río Congo.

IMPACTO POSITIVO DEL PROGRAMA



PANAMÁ
AGRO SOLIDARIO

PAS

EN

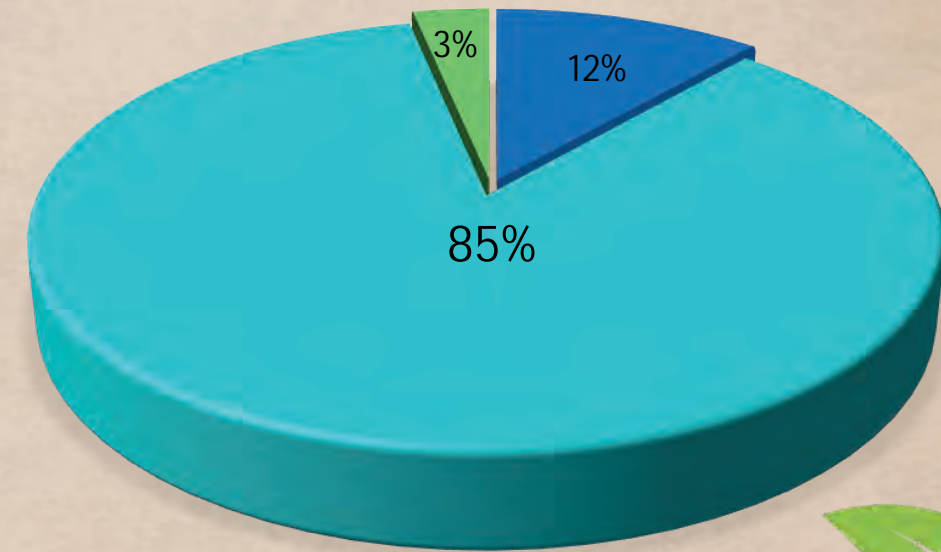
PANAMÁ



**PROGRAMA PAS
DISTRIBUCIÓN DE LA COLOCACIÓN DE PRÉSTAMOS
PERIODO NOVIEMBRE 2021 – OCTUBRE 2022**

**BANCO DE DESARROLLO AGROPECUARIO
PROGRAMA PANAMÁ AGRO SOLIDARIO - PAS
POR RANGO DE MONTO APROBADO DE LA REGIONAL PANAMÁ
NOVIEMBRE 2021 - OCTUBRE 2022**

RANGO	NO. PRÉSTAMOS	MONTO APROBADO
HASTA 5,000	5	19,982
DE 5,001 - 10,000	6	46,942
DE 10,001 - 20,000	24	367,254
DE 20,001 - 30,000	66	1,737,628
DE 30,001 - 40,000	22	807,954
DE 40,001 - 50,000	63	2,998,360
DE 50,001 - 60,000	6	328,809
DE 60,001 - 70,000	4	257,973
DE 70,001 - 200,000	24	2,675,863
TOTAL	220	9,240,765





PANAMÁ EN CIFRAS PROGRAMA PAS

PROGRAMA PANAMÁ AGROSOLIDARIO

Total de Préstamos Aprobados
Período Nov. 2021-Oct. 2022

B/. 4,796,576

Préstamos Otorgados

119

Préstamo Promedio

B/. 40,307

Edad Promedio

39 años

Comunidades Beneficiadas

56

Préstamos PAS a
Mujeres
B/.1,624,100
39 préstamos




Préstamos PAS
a Hombres
B/.3,172,476
80 préstamos



PANAMÁ
AGRO SOLIDARIO



B/. 2,692,100
2,978 animales para cría.



B/. 243,050
120 sementales



B/. 659,600
1,028 animales para ceba

B/. 151,317 en
insumos agrícolas
para 261 has.

Monto total colocado Junio 2020 - Octubre 2022

B/. 12,192,170

296 Productores Beneficiados

PROGRAMA PAS

+ COMUNIDADES BENEFICIARIAS

PANAMA	96	3,647,976.87
CAPIRA	3	58,000.00
CIRÍ DE LOS SOTOS	1	30,000.00
CIRÍ DE LOS SOTOS	1	30,000.00
LA TRINIDAD	1	23,000.00
LOS FALDARES	1	23,000.00
VILLA ROSARIO	1	5,000.00
VILLA ROSARIO	1	5,000.00
CHEPO	65	2,603,576.87
CAÑITA	4	206,500.00
CAÑITA	3	106,500.00
QUEBRADA CHICHO	1	100,000.00
CHEPO	7	143,000.00
CHEPO (CABECERA)	1	13,000.00
COQUIRA (LA CAPITANA O...)	4	62,000.00
JESÚS MARÍA	1	42,000.00
LIMONADITA	1	26,000.00
EL LLANO	3	196,500.00
CALOBRE PIEDRA (P)	1	47,500.00
SAN FELIPE	1	99,000.00
VALLE RICO (VALLERQUITO)	1	50,000.00
LAS MARGARITAS	1	43,000.00
LAS MARGARITAS	1	43,000.00
STA. CRUZ DE CHININA	5	228,000.00
ENSENADA RICA ARRIBA	1	50,000.00
LAGARTO	1	50,000.00
LAGARTO ARRIBA	1	50,000.00
MANUEL SANTOS	1	50,000.00
MARCHENA ABAJO	1	28,000.00
TORTÍ	45	1,786,576.87
AMBROYA	4	162,000.00
CAÑAZAS	3	75,500.00
CATRIGANDI	7	333,500.00
CHARCO RICO	1	98,500.00
CLARITA (P)	1	42,000.00
COLONIA SANTEÑA	3	93,600.00
HIGUERONAL	1	45,000.00
IPETÍ CHOCO	1	12,500.00
LOMA BONITA	2	84,000.00
NUEVO TONOSÍ	1	55,000.00
PARTI ARRIBA	1	47,876.87
PIGANDÍ ARRIBA (PINGANDI)	5	170,000.00
PIGANDICITO (P)	2	70,000.00
PIRIATÍ	1	30,000.00
PIRIATÍ ARRIBA	2	99,000.00
PLAYA CHUZO	1	20,000.00
QUEBRADA CALI	1	25,000.00
RÍO MAJE	2	85,100.00
RÍO PIEDRA	1	29,000.00
SAN JOSÉ DE LOMA BONITA (CURTI ARRI)	1	34,000.00
TORTI	2	51,000.00
WACUCO (P)	2	124,000.00

+ COMUNIDADES BENEFICIARIAS

PROGRAMA PAS

CHIMAN	18	672,000.00
BRUJAS	3	106,500.00
BRUJAS	1	31,500.00
RÍO TOTUMO	1	25,000.00
SAN BUENAVENTURA	1	50,000.00
PÁSIGA	1	25,000.00
LA MAESTRA ARRIBA	1	25,000.00
UNIÓN SANTEÑA	14	540,500.00
EL HATO	1	38,000.00
QUEBRADA GRANDE	1	45,000.00
RÍO HONDO	1	30,000.00
UNIÓN SANTEÑA	11	427,500.00
LA CHORRERA	3	81,000.00
EL ARADO	1	50,000.00
RÍO CONGO	1	50,000.00
FEUILLET	1	15,000.00
EL ESPINO	1	15,000.00
MENDOZA	1	16,000.00
RÍO CONGUITO	1	16,000.00
PANAMÁ	4	212,000.00
PACORA	1	63,000.00
ALTOS DE PACORA (P)	1	63,000.00
SAN MARTÍN	3	149,000.00
CARRIAZO	1	50,000.00
PALMAS BELLAS	1	48,000.00
RÍO ÍNDIO	1	51,000.00
SAN CARLOS	3	21,400.00
SAN CARLOS	3	21,400.00
SAN CARLOS (CABECERA)	3	21,400.00





DE LA MANO CON EL
**PRODUCTOR
NACIONAL**
20  22



#ElBancoDelProductor

CALL CENTER
800-2320

SÍGUENOS:



@bdapanama

VISÍTANOS:

www.bda.gob.pa



Ing. LUIS ABREGO
Gerente Regional

La región de Veraguas desembolsó 180 préstamos agropecuarios por B/.3,728,070.64 colocados principalmente en los siguientes rubros: ganado bovino para cría, ganado bovino ceba tradicional, café, ñame de consumo nacional, compra de finca, entre otros. La producción en esta Región alcanza unas 186 hectáreas y 3,436 cabezas de ganado.



#UnidosLoHacemos

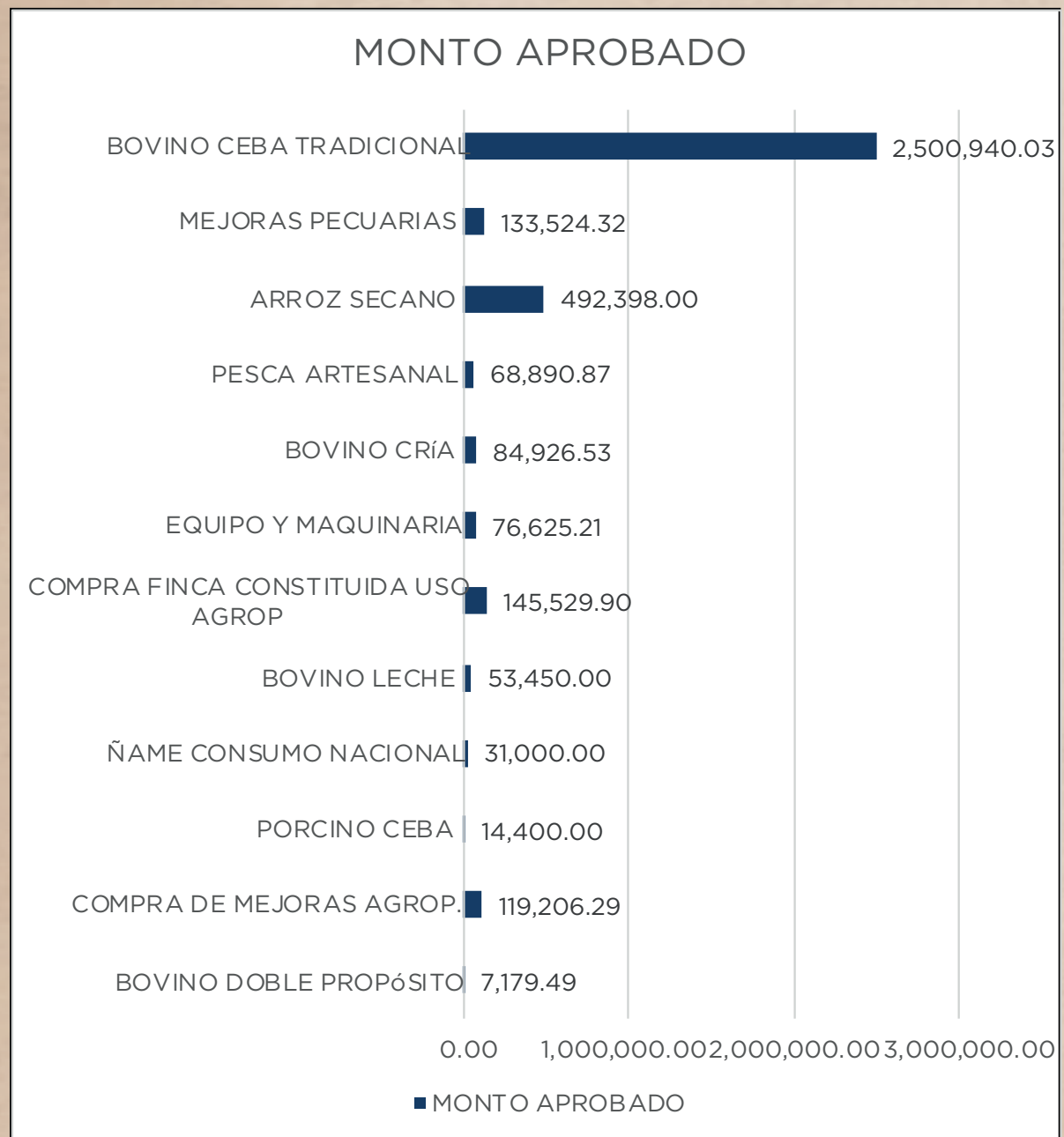
REGIONAL DE
VERAGUAS



RUBROS FINANCIADOS AL PRODUCTOR VERAGUENSE



RUBROS FINANCIADOS AL PRODUCTOR VERAGUENSE



La Regional de Veraguas se encuentra conformada por cinco (5) sucursales, distribuidas a lo largo de nuestra provincia, para brindar facilidades crediticias a nuestros productores, estas son: Soná, Los Ruices, San Francisco, Montijo, Santiago. Nuestro objetivo principal durante este año fue otorgar préstamo a pequeños productores, con miras a lograr mantener una estabilidad y a su vez un crecimiento en la producción agropecuaria a nivel de la provincia de Veraguas, aportando de esta manera al desarrollo del Producto Interno Bruto (PIB) de nuestro país, de igual forma brindándole asesoría y acompañamiento a cada uno de nuestros productores durante el desarrollo del crédito, demostrando así que somos el Banco del productor.

Como parte de dar seguimiento a nuestras políticas de control se han desarrollado estrategias dentro de la regional tales como:

Se ha desarrollado un programa de constante divulgación a nivel de la provincia de Veraguas donde se destacan las diferentes facilidades crediticias con las que cuenta el BDA.

La ejecución del presupuesto de ingreso y gastos, por un 99% de lo programado.

Se logró mantener la cartera de morosidad a un porcentaje menor del 3%, con las nuevas estrategias de cobros implementadas, a nivel de la provincia de Veraguas.

Como parte del programa de reactivación económica se entregaron desembolsos del programa PAS (Préstamos Agro Solidarios) a hombres y mujeres de nuestra provincia al 0% de interés por montos promedios de los

B/. 20,000.00 balboas



HECTÁREAS
FINANCIADAS

186

CABEZAS DE
GANADO FINANCIADO

3,436



HECTÁREAS FINANCIADAS

BANCO DE DESARROLLO AGROPECUARIO REGIONAL VERAGUAS	
SUCURSALES	HECTAREAS
MONTIJO	71.5
SANTIAGO	114.5
SONÁ	0.0
LOS RUICES	0.0
SAN FRANCISCO	30
TOTAL	216

CABEZAS DE GANADO FINANCIADAS

BANCO DE DESARROLLO AGROPECUARIO REGIONAL VERAGUAS	
SUCURSALES	UNIDADES
MONTIJO	614
SANTIAGO	1,365
SONÁ	1,174
LOS RUICES	283
SAN FRANCISCO	396
TOTAL	3,832



#BENEFICIOS

#GOBERNATURA

190 VERAGUAS
COMUNIDADES



B/. 3,961,559
MILLONES

Destinados al micro y pequeño productor veraguense
Período Noviembre 2020 – Octubre 2022



+ COMUNIDADES BENEFICIADAS

INCLUSIÓN...

REGIONAL	NO. PRESTAMOS	MONTO APROBADO
VERAGUAS	190	3,961,559.19
ATALAYA	11	149,300.00
LOS CERROS	2	60,000.00
EL CIRUELITO	1	14,500.00
GARNADERITA	1	14,000.00
LAS ANIMAS	1	11,200.00
EL BARRERO	1	10,600.00
GARNADERA	1	10,500.00
LOS GUAIMY	1	9,500.00
EL TIGRE	1	8,000.00
EL TINOCO	1	7,000.00
TINAJITA	1	4,000.00
CALOBRE	13	311,700.00
LA RAYA DE CALOBRE	3	130,000.00
EL PATO	3	98,000.00
CALOBRE (CABECERA)	1	31,300.00
BARRO PRIETO	1	20,000.00
LA CANDELARIA	2	18,000.00
LA LAGUNA	2	7,600.00
LOS HOYITOS	1	6,800.00
LA MESA	13	188,533.33
OLACA	1	60,000.00
LA MONTAÑA ABAJO	1	25,000.00
LLANO GRANDE	2	24,300.00
RINCÓN DE SAN PABLO	1	13,300.00
LLANO GRANDE	1	12,233.33
LA BARTOLA	1	11,500.00
ALTO DE LOS SÁNCHEZ	1	11,000.00
LLANO DEL PADRE	1	9,500.00
BORO	2	8,100.00
ALTO GUNZAL	1	7,600.00
EL PERÚ	1	6,000.00

+ COMUNIDADES BENEFICIADAS

INCLUSIÓN...

LAS PALMAS	17	324,644.11
LOS RUÍCES	1	71,000.00
BOCA DEL QUERQUE	2	57,989.25
LA PIFA O LA LAGUNA O PIXVAE	1	50,000.00
PUERTO VIDAL	2	44,825.00
BAJADA DE LA CRUZ	2	19,088.74
PEÑA BLANCA	1	18,450.00
EL TIGRE (QUEBRADA)	2	18,000.00
TABACAL ARRIBA	1	12,860.00
LIMÓN SECO O NUEVO LIMÓN	1	12,000.00
LAS PALMAS (CABECERA)	2	8,500.00
PIXVAE	1	5,982.56
PAJARÓN	1	5,948.56
MARIATO	29	689,419.90
LLANO DE CATIVAL O MARIATO	3	140,500.00
ANGULÓN	2	87,000.00
EL CACAO	4	73,725.25
CAÑA BLANCAL	2	67,500.00
RESTINGUE	4	64,710.26
CASCAJILLOSO	1	60,998.00
LA HONDA	3	38,600.00
RUSIA	1	30,500.00
EL PAVO ARRIBA (EL PAVO ABAJO)	1	29,000.00
LAS FLORES (FLORES NUEVO)	1	20,000.00
LOS CHANGUALES	1	14,300.00
LA PITA	1	13,300.00
LA PLAZA	1	13,200.00
LA LOMA	1	12,500.00
LA PRIMAVERA	1	10,098.33
LA PEÑA DE TEBARIO O LA PEÑA	1	7,800.00
TORIO	1	5,688.06
MONTIJO	10	195,526.57
MONTIJO (CABECERA)	2	59,643.46
EL COPÉ	1	50,000.00
PILÓN	2	19,654.00
BUENA VISTA SUR (ABAJO)	1	16,500.00
LA REDONDA	1	13,500.00
RINCÓN EL LARGO	1	13,303.51
LA PUNTA O GOBERNADORA	1	12,625.60
EL BONGO	1	10,300.00

+ COMUNIDADES BENEFICIADAS

RÍO DE JESÚS	9	191,445.28
LOS QUINTEROS	2	43,095.28
LOS LEONES	1	42,750.00
CERRO GORDO	2	24,600.00
LOS DÍAZ	1	21,000.00
EL PAJARO	1	20,000.00
LOS CASTILLOS	1	20,000.00
UTIRA	1	20,000.00
SAN FRANCISCO	9	135,531.00
AGUACATAL	2	53,400.00
LA PEÑITA DE LOS HERNÁNDEZ	2	20,931.00
LA BODEGA	1	20,000.00
LOS MORENOS	1	16,800.00
LOS HATILLOS ABAJO	1	11,000.00
EL ESPAVE	1	6,700.00
LOS HIGOS	1	6,700.00
SANTA FÉ	8	146,760.00
SANTA FÉ (CABECERA)	3	100,000.00
TUTE ABAJO	2	14,760.00
TUTE ARRIBA	1	11,500.00
BERMEJO O EL SERENO	1	10,300.00
EL INGLÉS	1	10,200.00

INCLUSIÓN...

+ COMUNIDADES BENEFICIADAS

SANTIAGO	35	843,292.91
LOS ALGARROBOS	2	122,000.00
EL PELIGRO	3	117,606.29
LA HUACA	6	108,425.00
LOS HATILLOS	4	104,100.00
HATO VIEJO	2	69,500.00
EL ESPINO	2	56,200.00
EL CARRASCO	1	39,000.00
EL CENTENO	2	37,300.00
LA COROCITA	1	36,000.00
LA LAGUNA	2	34,500.00
PIÑAS	2	25,400.00
LA COLORADA	1	20,460.36
MARTINCITO	1	16,500.00
LOS DUENDES	1	14,000.00
EL NANCE	1	13,000.00
LA SOLEDAD	1	10,000.00
LA PEÑA	1	10,000.00
EL GABRIEL	1	5,500.00
LAS BLANDITAS	1	3,801.26
SONÁ	36	785,406.09
LA PATRIOTA	1	158,500.00
SAN ANDRÉS	1	100,000.00
RODEO VIEJO	2	59,500.00
BAJO DE TOBALICO	1	52,700.00
DOS BOCAS	3	42,931.92
EL PITO	3	39,300.00
EL TIGRE DE SAN LORENZO	3	34,150.00
BAJO DE TOBALICO	1	29,066.06
CALIDONIA	2	27,179.49
QUEBRADA LAJAS (LAJA DE RODEO VIEJ	3	26,423.07
SAN ANTONIO	1	25,000.00
PALMA ALTA	2	19,807.69
EL CEDRAL	1	19,200.00
LA PEÑA (Nº1)	1	19,000.00
TRINCHERA	1	19,000.00
MADRE VIEJA	1	18,000.00
GUARUMAL	1	17,000.00
REMOLINO (LA BONGONA)	1	16,200.00
LA PITA	1	15,000.00
CATECITO	1	14,000.00
HICACO	2	11,897.86
NUEVO CHORRILLITO (CHORRILLITO)	1	11,000.00
EL ESPINO	1	10,100.00
ESCLERE	1	450.00

INCLUSIÓN...



OTROS RUBROS AGRÍCOLAS FINANCIADOS



ARROZ SECANO
+Apoyo al
Productor

Financiamiento total: B/.492,398

Ubicación: San Antonio, Los Cerros, Calobre, La raya de Calobre, Arena, Cascajillo, Llano de Cative, El espino, La Soledad, La Colorada y La Huaca.



PESCA
ARTESANAL
+Apoyo al
Productor

Financiamiento total/.68,890

Ubicación: Pixvae, Pajaron, Llano de Cative, Torio, Costa Hermosa, Rincón el lago, Gobernadora, Montijo, Ponuga, Las Blanditas, Rio Grande y Hicaco.



BOVINO DE
LECHE
+Apoyo al
Productor

Financiamiento total: B/. 53,450

Ubicación: Montijo, La Redonda, Pilon, Buena Vista Sur, La Colorada, El Peligro, El Maraon y Esclere.



ÑAME NACIONAL
+Apoyo al Productor

Financiamiento total B/. 31,000

Ubicación: El Barrito, El Tigre, Los Guaimy, La raya de Santa Maria y La Huaca,

IMPACTO POSITIVO DEL PROGRAMA



PANAMÁ
AGRO SOLIDARIO

PAS

EN

VERAGUAS

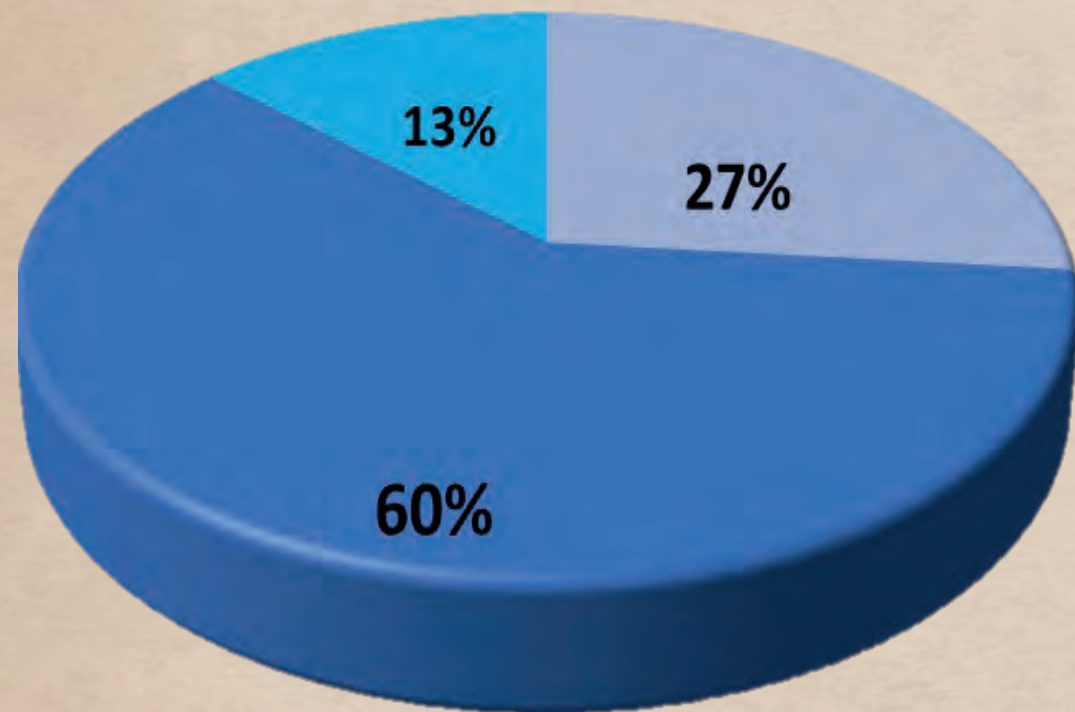


PROGRAMA PAS
DISTRIBUCIÓN DE LA COLOCACIÓN DE PRÉSTAMOS
PERIODO NOVIEMBRE 2021 – OCTUBRE 2022

PECUARIO
B/935,800.00
46 PRÉSTAMOS
60%

OTRAS ACTIVIDADES
B/.202,179.00
28 PRÉSTAMOS
13%

AGRICOLA
B/.411.400.00
11 PRÉSTAMOS
27%



VERAGUAS



+ COMUNIDADES BENEFICIARIAS

RANGO	NO. PRÉSTAMOS	MONTO APROBADO
HASTA 5,000	16	43,570
5,001 - 10,000	37	277,754
10,001 - 20,000	70	990,121
20,001 - 30,000	20	491,581
30,001 - 40,000	16	577,591
40,001 - 50,000	7	338,250
50,001 - 60,000	5	287,187
60,001 - 70,000	5	306,398
70,001 - 200,000	4	415,618
TOTAL	180	3,150,479





VERAGUAS EN CIFRAS PROGRAMA PAS

PROGRAMA PANAMÁ AGROSOLIDARIO

Programa Panamá Agrosolidario
Total de Préstamos Aprobados Período Nov.
2021-Oct. 2022

B/. 1,549,379

Préstamos Otorgados

85

Préstamo Promedio

B/. 18,228

Edad Promedio

47 años

Comunidades Beneficiadas

102


Préstamos PAS a Mujeres
B/.450,164
19 préstamos



Préstamos PAS a Hombres
B/.1,099,214
66 préstamos



B/. 51,150
50 animales para cría.



B/. 10,500
5 sementales



PANAMÁ
AGRO SOLIDARIO



B/. 782,500
1,237 animales para ceba

B/. 199,588 en
insumos agrícolas
para 160 has.

Monto total colocado Junio 2020 - noviembre 2022

B/. 4,564,286

545 Productores Beneficiados



+ COMUNIDADES BENEFICIADAS

PROGRAMA PAS

ATALAYA	5	81,000.00
ATALAYA	4	43,000.00
SAN ANTONIO	1	38,000.00
CALOBRE	5	117,900.00
CALOBRE	1	31,300.00
LA RAYA DE CALOBRE	2	68,600.00
LAS GUÍAS	2	18,000.00
LA MESA	4	25,400.00
BISVALLES	1	6,000.00
BORÓ	2	8,100.00
LLANO GRANDE	1	11,300.00
LAS PALMAS	5	38,731.12
CERRO DE CASA	1	7,800.00
EL RINCÓN	1	12,000.00
PIXVAE	2	11,931.12
PUERTO VIDAL	1	7,000.00
MARIATO	14	351,923.57
ARENAS	2	27,710.26
EL CACAO	3	46,725.25
LLANO DE CATIVAL O M	4	115,188.06
QUEBRO	2	67,500.00
TEBARIO	3	94,800.00
MONTIJO	9	145,526.57
COSTA HERMOSA	1	13,303.51
GOBERNADORA	1	12,625.60
LA GARCENA	1	50,000.00
MONTIJO	3	33,443.46
PILÓN	3	36,154.00



+ COMUNIDADES BENEFICIADAS

PROGRAMA PAS

RÍO DE JESÚS	4	48,400.00
RÍO DE JESUS	3	28,400.00
UTIRA	1	20,000.00
SAN FRANCISCO	4	44,431.00
CORRAL FALSO	1	6,700.00
REMANCE	2	20,931.00
SAN FRANCISCO	1	16,800.00
SANTA FÉ	6	125,060.00
EL PANTANO	1	10,300.00
SANTA FÉ	5	114,760.00
SANTIAGO	13	341,901.26
CANTO DEL LLANO	4	125,700.00
LA COLORADA	3	65,900.00
LA RAYA DE SANTA MA	1	38,000.00
LOS ALGARROBOS	1	61,000.00
PONUGA	3	38,301.26
SAN PEDRO DEL ESPINO	1	13,000.00
SONÁ	15	252,105.54
EL MARAÑON	1	19,000.00
GUARUMAL	5	146,376.92
LA SOLEDAD	2	19,807.69
QDA. DE ORO	1	10,100.00
RÍO GRANDE	3	22,897.86
RODEO VIEJO	3	33,923.07



BANCO DE DESARROLLO
AGROPECUARIO

PROGRAMA DE CRÉDITO
**PANAMÁ AGRO
SOLIDARIO**

"PAS"

CALL CENTER
800-2320

SÍGUENOS:



@bdapanama

VISÍTANOS:

www.bda.gob.pa

PROGRAMA DE CRÉDITO PANAMÁ AGRO SOLIDARIO

Creado como parte fundamental del Plan para la Recuperación Económica, con el fin de inyectar recursos públicos y reactivar la economía del país afectada por la crisis de estos últimos años, se han creado los programas de crédito Panamá Solidario para la actividad Agrícola y Panamá Solidario para la Actividad Pecuaria, apoyando directamente al sector agropecuario.

Panamá Solidario para la actividad Agrícola (Resolución Núm. 052-2020): Con el propósito de incrementar la producción agrícola a nivel nacional y garantizar el abastecimiento de algunos rubros de primera necesidad, así como mantener e incrementar la generación de mano de obra en el sector agrícola, y así implementar algunas medidas de apoyo y flexibilización para coadyuvar en el acceso a mejores condiciones económicas a nuestros micro, pequeños y medianos productores, con financiamientos hasta el límite de cien mil balboas, y tasa de interés del 0% por ciclo agrícola.

0% TASA DE INTERES

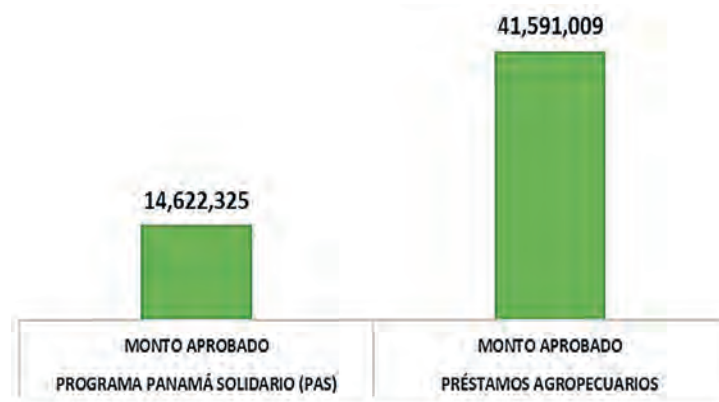
Panamá Solidario para la Actividad Pecuaria (Resolución Num. 051-2020): Con la finalidad de aumentar la producción de lácteos y cárnicos a nivel nacional, y garantizar a la población el abastecimiento de carne tanto bovina como porcina, y los derivados de los productos lácteos, manteniendo e incrementando la generación de mano de obra en el sector, y a la vez implementando medidas de incentivo y flexibilización económicas, de manera que nuestros micro, pequeños y medianos productores puedan seguir financiando sus actividades e incrementarlas de ser posible, con financiamientos hasta el límite de cien



mil balboas, y tasa de interés del 0% por los primeros tres años y 2% a partir del cuarto año. Los programas de crédito Panamá Agro Solidario, se han desarrollado para el sector agrícola, pecuario, la pesca artesanal y acuícola con tasas al 0% de interés, con el objetivo de incrementar la producción de las actividades agropecuarias, para garantizar la seguridad alimentaria del país. A la fecha se han desembolsado 698 operaciones por B/. 14,622,325 balboas, lo que representa un 35% de la totalidad de desembolsos realizados en el período actual por B/. 41,591,008 balboas.

PRÉSTAMOS DESEMBOLSADOS

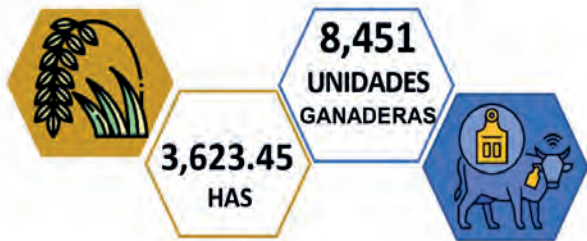
01 de Noviembre 2021 al 31 de Octubre 2022



“Se han desembolsado 698 operaciones por 14,622,324.78 balboas.”

PROGRAMA DE CRÉDITO PANAMÁ AGRO SOLIDARIO

Los préstamos desembolsados para este programa representan un impacto a nivel nacional de 3,623 hectáreas y 8,451 unidades ganaderas.

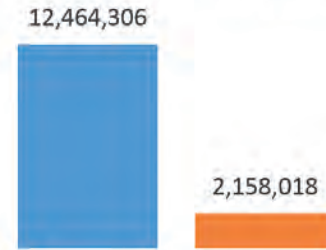


De acuerdo al género se han beneficiado 190 mujeres por B/.4,072,814 y 508 hombres por B/.10,549,510 por un monto aprobado total de B/. 14,622,324.



Se han desembolsado 670 préstamos hasta B/. 50,000, por un total de, B/.12,464,306, que representa el 85% del total desembolsado para éste programa y 28 préstamos de B/. 50,001 a B/.100,000, por un total de B/.2,158,018 que representa el 15%.

RANGOS DE DESEMBOLSOS PAS



Desembolsos Panamá Agro Solidario por Región

Regionalmente los desembolsos para éste programa se distribuyeron de la siguiente manera: Bocas del Toro B/.21,350, Coclé con B/. 3,858,009, Colón B/. 977,800, Chiriquí con B/.418,910, Darién con B/. 1,202,500, Herrera con B/. 855,200, Los Santos con B/.2,005,200, Panamá con B/.3,647,977, Veraguas con B/. 1,572,379 y en Ngóbe-Buglé (Buabidi) con 63,000.

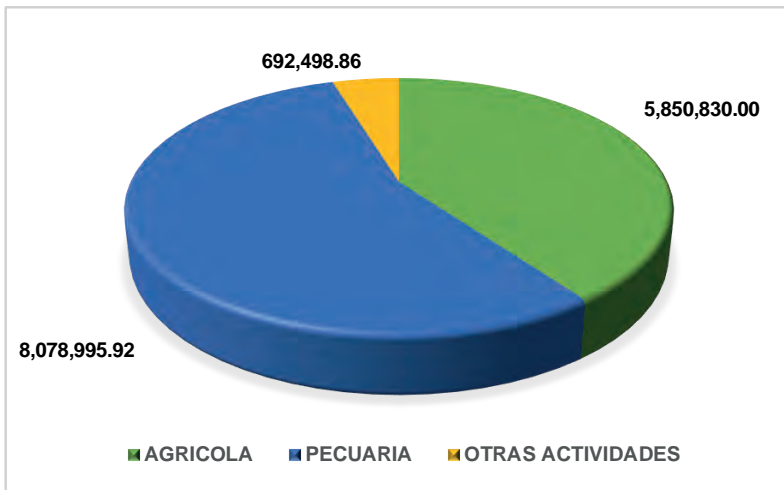
DESEMBOLSOS PANAMÁ AGRO SOLIDARIO POR PROVINCIA NOVIEMBRE 2021 A OCTUBRE 2022



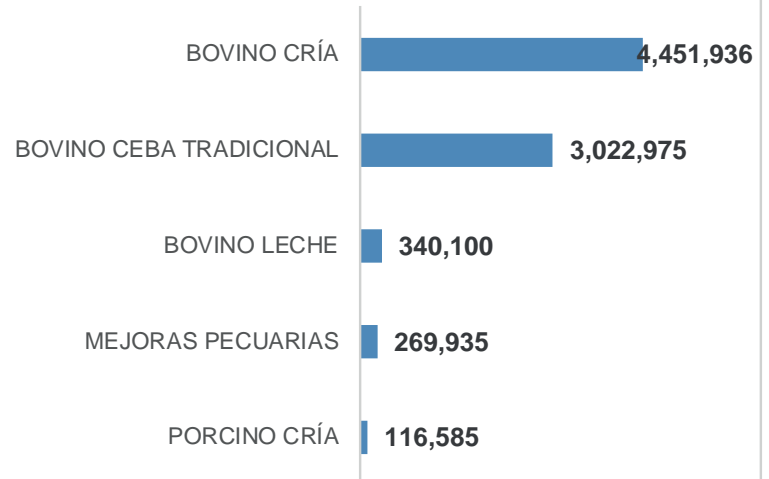
PROGRAMA DE CRÉDITO PANAMÁ AGRO SOLIDARIO

Desembolsos Panamá Agro Solidario por actividad

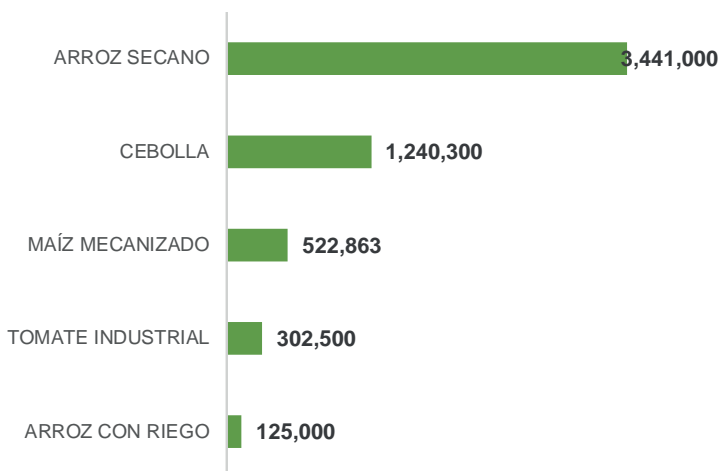
En el período actual se han realizado desembolsos por actividad, de la siguiente manera: para la actividad agrícola con 353 operaciones, por B/.5.9 MM, equivalente al 40%; para la actividad pecuaria con 266 operaciones por B/.8.1 MM, que representan un 55%; y otras actividades con 79 operaciones B/.0.69 MM que constituyen el 5%.



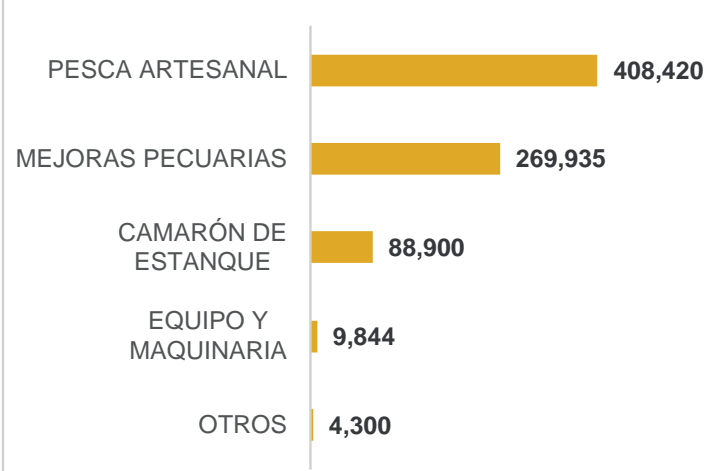
PRÉSTAMOS DESEMBOLSADOS PAS ACTIVIDAD PECUARIA



PRÉSTAMOS DESEMBOLSADOS PAS ACTIVIDAD AGRÍCOLA



PRÉSTAMOS DESEMBOLSADOS PAS OTRAS ACTIVIDADES



11.4%



**PARTICIPACION DE
MERCADO SBP**

4to.



**LUGAR
RANKING BANCARIO**

**INTERESES BLANDOS
PARA EL PRODUCTOR**

Tasa promedio
1.89%



DESEMBOLSOS

2021 B/. 43.2 MM

2022 B/. 41.6 MM



11.48%



**CRECIMIENTO
DE LOS ACTIVOS**



0.07%



**DECRECIMIENTO
DE LA CARTERA
DE PRESTAMOS**

GERENCIAS EJECUTIVAS





Encargada de establecer las políticas de crédito y supervisar la ejecución de los préstamos otorgados a micros y pequeños productores, así como también, a las asociaciones agropecuarias. Administra los programas especiales de Fideicomiso regidos por Instituto Panameño Autónomo Cooperativo (IPACCOOP) y Ministerio de Desarrollo Agropecuario (MIDA), a través del Departamento de Análisis de Crédito.

Está integrada por los departamentos de: Análisis de Crédito, Supervisión de Crédito y Referencias de Crédito.

A nivel regional y de sucursales, se ha brindado el apoyo para capacitar al personal que guarda relación con los procesos crediticios y se está reforzando la aplicación de las políticas de otorgamiento de los créditos, por medio de nuestros antiguos oficiales de crédito que, de ahora en adelante, serán nuestros supervisores de crédito regionales.

Con el propósito de elevar conocimiento claro a los responsables sobre el proceso crediticio, las políticas y normas que guardan relación con la aplicación de un adecuado procedimiento en el análisis de crédito, se realizó la modificación del Manual de Crédito aprobado por Junta Directiva, y, actualmente, se está levantando adecuaciones en el Manual de Procedimientos de la Gerencia de Crédito para un manejo adecuado del financiamiento.

Como parte del seguimiento, podemos destacar que el presupuesto asignado a nivel nacional para el otorgamiento de créditos agropecuarios en este periodo fue de B/. 41,595,630 millones, de los cuales se aprobaron B/. 24,268,715 millones, a través de 1,202 operaciones crediticias.

Otorgamiento de Créditos

Montos aprobados y desembolsados por Regional

En relación a los montos aprobados en el transcurso de este periodo, se destacan las provincias de Coclé con B/. 5.6 millones, Los Santos con 5.0 millones, seguido de la provincia de Veraguas con B/. 3.5 millones, las cuales han sido provincias con los niveles más altos de créditos aprobados.

Así pues, podemos recalcar que se logró desembolsar la suma de B/. 14.1 millones, por medio de estas provincias. En cuanto a la suma total desembolsada a nivel nacional se totaliza un total de B/. 43 millones desembolsados en este periodo.

Montos aprobados y ejecutados por Regional Noviembre 2021 – Octubre 2022

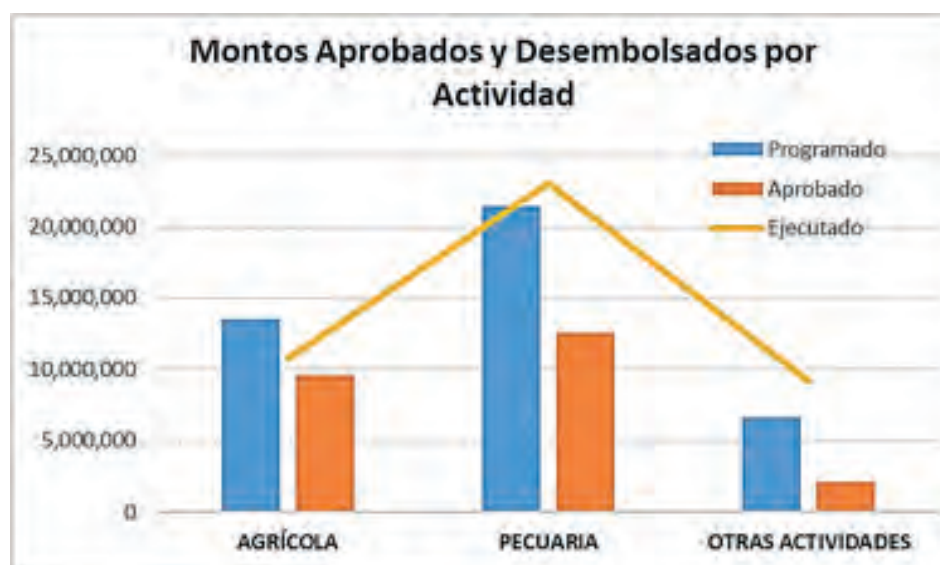
Regional	Presupuesto	Aprobado		Dembolsado
	Monto(\$)	NO	Monto (\$)	Monto (\$)
Bocas del Toro	1,121,042	15	221,650	466,358
Coclé	3,630,659	298	5,670,998	7,119,330
Colón	813,696	29	700,220	2,158,339
Chiriquí	8,145,056	220	3,263,845	4,618,548
Darién	5,044,733	42	1,877,030	4,178,706
Herrera	2,290,417	117	2,128,022	4,097,367
Los Santos	7,740,744	241	5,051,240	6,814,722
Panamá	7,360,559	60	1,854,853	9,568,272
Veraguas	4,948,724	180	3,500,857	3,978,606
Total	41,595,630	1,202	24,268,715	43,000,247

Montos aprobados y desembolsados por actividad

La actividad pecuaria ocupa el segundo lugar con mayor aprobación en este periodo (539 operaciones). Dentro de los rubros más destacados se encuentra la ceba, cría de ganado, lechería y bovino doble propósito, porcino ceba, así como las mejoras pecuarias.

También podemos resaltar los rubros de pesca artesanal, cultivo en invernadero y compras de fincas para uso agropecuario.

Con relación a la actividad agrícola que ocupa el primer lugar (554 operaciones), se destacaron los rubros de arroz seco, maíz mecanizado, tomate industrial, cebolla, ñame con sumo nacional y café.



Actividad	Presupuestado	Aprobado		Desembolsado
	Monto (B/.)	No.	Monto (B/.)	Monto (B/.)
Agrícola	13,537,243	554	9,589,262	10,743,735
Pecuaria	21,428,760	539	12,561,797	23,036,014
Otras Actividades	6,629,626	109	2,117,656	9,220,498
Total	41,595,629	1,202	24,268,715	43,000,247

Cartera Activa por Regional

Al 31 de octubre de 2021, la cartera activa del Banco estaba constituida por 1,630 operaciones por la suma de B/. 41,591,008.95 millones, siendo Panamá la provincia que encabeza la lista con B/. 9.2 millones, seguido de las provincias de Coclé B/. 7.1 millones, Los Santos B/. 6.7 millones, y Chiriquí con B/. 4.1 millones, las provincias con mayor número de préstamos que conforman la cartera activa del Banco.

La actividad pecuaria representa el 53.47% del monto de la cartera crediticia, con 777 operaciones y un saldo de B/. 22,237,904 millones de balboas, destacándose los rubros de bovino de cría, ceba tradicional, leche y mejoras pecuarias.

La actividad agrícola representa el 26.07% de la cartera, con 614 operaciones y un saldo de B/. 10,843,889 millones de balboas.

Otras actividades representan el 20.46% de la cartera, con 239 operaciones por la suma de B/. 8,509,214 millones de balboas.

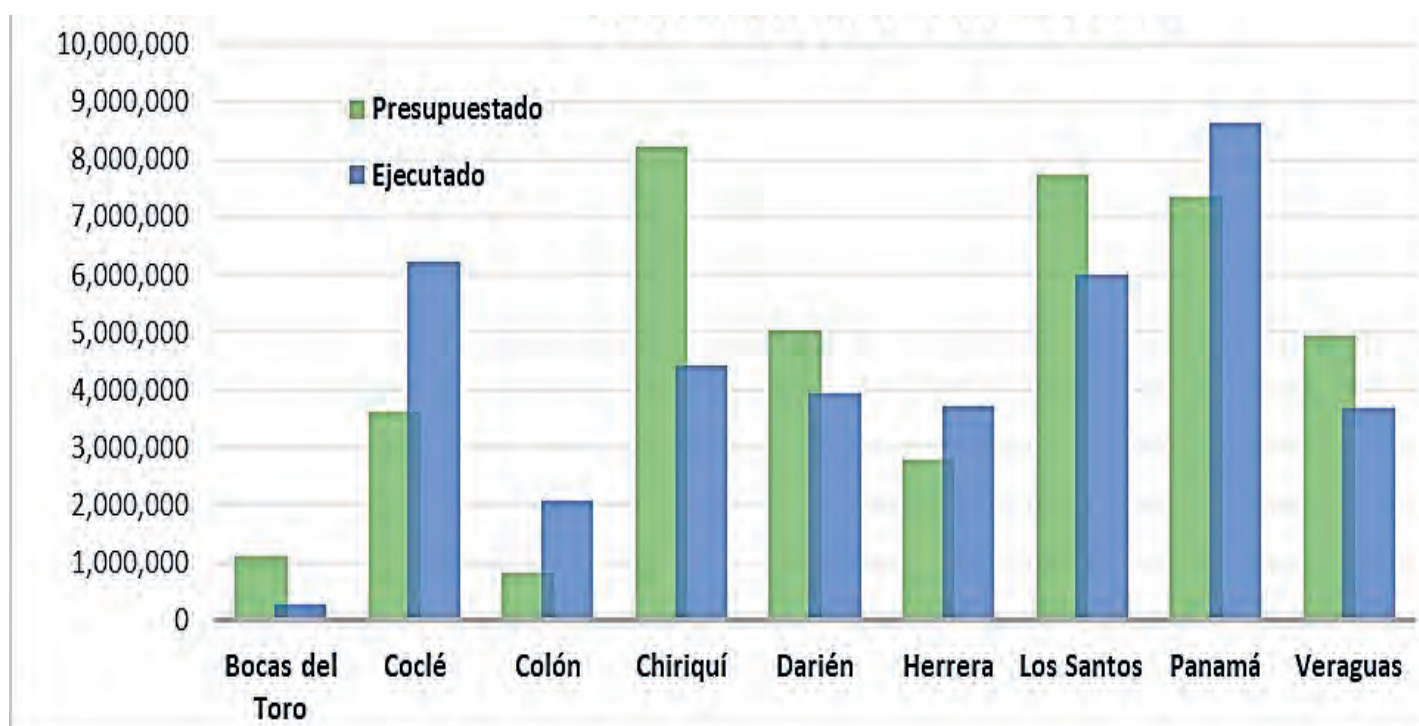
Cartera Activa por Regional

Al 31 de octubre 2022

Regional	!"#\$%#&'(\$)*"		
	No.	Monto (B/.)	%
Bocas del Toro	18	346,650.00	0.83
Coclé	386	7,169,257.71	17.24
Colón	68	2,128,770.00	5.12
Chiriquí	227	4,164,569.86	10.01
Darién	83	4,153,021.00	9.99
Herrera	187	3,885,660.83	9.34
Los Santos	261	6,774,243.56	16.29
Panamá	220	9,240,765.35	22.22
Veraguas	180	3,728,070.64	8.96
Total	1,630	41,591,008.95	100

Ejecución del Presupuesto de Crédito Agropecuario

El presupuesto programado de crédito agropecuario para este periodo fue de B/. 41,657,079 millones, de los cuales se desembolsaron B/. B/. 38,963,843, millones aproximado, logrando así, una ejecución presupuestaria de un 94%.



El haber logrado una ejecución presupuestaria de este nivel (94%), es el resultado de las nuevas políticas del Banco encaminadas al cumplimiento de metas en beneficio de los productores.

A nivel nacional, la región con mayor ejecución fue la de Panamá con un B/. 8.6 millones, seguido de las regionales de Coclé con B/. 6.2 millones y Los Santos con B/. 5.9 millones y ejecutado.

Ejecución Por Región Noviembre 2021 – Octubre 2022

Regional	Presupuestado		Desembolsado		
	No.	Monto (B/.)	No.	Monto (B/.)	%
Bocas del Toro	63	1,121,042	18	293,300	0.75
Coclé	181	3,630,659	386	6,209,849	15.94
Colón	70	813,696	68	2,073,470	5.32
Chiriquí	377	8,206,506	227	4,426,783	11.36
Darién	187	5,044,733	83	3,930,305	10.09
Herrera	146	2,790,417	187	3,713,895	9.53
Los Santos	304	7,740,744	261	5,988,044	15.37
Panamá	253	7,360,559	220	8,643,687	22.18
Veraguas	213	4,948,723	180	3,684,510	9.46
Total	1,794	41,657,079	1,630	38,963,843	100.00

Ejecución por actividad

En la actividad agrícola la ejecución presupuestaria durante este periodo fue de B/. 10.8 millones aproximadamente, a través de 614 préstamos; la actividad pecuaria ejecutó B/. 22.2 millones aproximadamente con 777 préstamos y en otras actividades se ejecutó B/. 8.5 millones aproximadamente a través de 239 préstamos agropecuarios.

Ejecución Por Actividad Noviembre 2021 – Octubre 2022

Regional	Presupuestado		Desembolsado		
	No.	Monto (B/.)	No.	Monto (B/.)	%
Agrícola	649	13,537,243	614	10,843,890	26.07
Pecuaria	931	21,428,760	777	22,237,904	53.47
Otras Actividades	309	6,629,626	239	8,509,214	20.46
Total	1,794	41,595,630	1,630	41,591,008	100

Nuevos Programas de Crédito

Como consecuencia de la Declaratoria de Estado de Emergencia nacional, y cumpliendo con nuestra visión de ser el principal Banco de fomento estatal y en concordancia con las políticas impulsadas por el gobierno nacional en el Pacto por el Agro, el Banco de Desarrollo Agropecuario ha creado un nuevo programa de crédito encaminados a garantizar la seguridad alimentaria del país.

Programa de Crédito Panamá Solidario para la Actividad Pecuaria y Agrícola

Con el objetivo de garantizar la soberanía alimentaria se crea el Programa Panamá Agro Solidario, el cual busca implementar algunas medidas de incentivo y flexibilización económicas facilitando los recursos económicos a nuestros micro, pequeño y mediano productores para que puedan seguir financiando sus actividades agropecuarias. De esta manera, se incentiva al sector primario de nuestra economía para que tenga las facilidades adecuadas y las condiciones necesarias para que continúe desarrollándose.

Al 30 de octubre de 2022, por medio de este programa, se han beneficiado un total de 1,982 productores a nivel nacional, habiendo desembolsado B/. 12.4 millones, de los cuales se han establecido más de 279.80 has para los cultivos de cebolla, tomate y maíz. Y para otros cultivos agrícolas alrededor de 1,561.20 has, lo que sumarian alrededor de 1,841 has en total destinadas a la actividad agrícola. En cuanto a la actividad pecuaria se han otorgado 255 préstamos para la compra de 8,307 cabezas de ganado.



A nivel regional, se destaca la Regional Panamá por ser la que más desembolsos ha realizado, con B/. 4.3 millones a través de 111 préstamos, seguido de la región de Coclé con B/. 3.0 millones con 135 préstamos y Veraguas con B/. 1.5 millones por medio de 81 préstamos.

Programas de Créditos Especiales

En adición a los programas regulares de crédito, el Banco administra tres programas especiales, derivados de los instrumentos de apoyo al financiamiento del sector agropecuario, cada uno con un propósito diferente, sea el de ayudar a los productores que enfrenten contingencias o a facilitar las inversiones que eleven la productividad y competitividad de las explotaciones agropecuarias.

Programa Fondo Especial para Créditos de Contingencias (FECC)

Bajo este programa se administran los préstamos blandos otorgados con recursos del Fondo Especial para Créditos de Contingencias (FECC), establecido por la Ley 24 de junio de 2001, Modificada por la Ley 20 del 22 de febrero de 2018 y reglamentada en el Decreto Ejecutivo 119 del 20 de septiembre de 2018, destinados al apoyo de productores afectados por diferentes contingencias climáticas.

El arreglo de pago y contrataciones de intereses tienen el propósito de regularizar la situación crediticia de los productores y habilitarlos como sujeto de crédito.

Programa Fondo Especial de Compensación de Intereses para las Cooperativas (FECICOOP)

A través de este programa de préstamos se canalizaron los recursos provenientes de los excedentes del FECI, que por mandato legal son destinados a las cooperativas agropecuarias.





Programa Fondo Especial para la Transformación Agropecuaria (FETA)

Encargados de administrar los recursos del Fondo Especial para la Transformación Agropecuaria (FETA), establecido mediante la Ley 25 de 2001, destinados por el MIDA a financiar inversiones que incrementen la productividad y competitividad.

Fideicomiso para la Competitividad Agropecuaria

Su principal objetivo es brindar asistencia a los productores en los rubros que requieran elevar la competitividad. Los rubros contemplados dentro de este programa son: bovino de carne y leche, arroz, maíz, cucurbitáceas, mejoras y equipos.

A través de este programa, durante el período contemplado desde noviembre 2021 a octubre 2022, se ha aplicado un monto de B/. 22,267.29 a tres productores y tres operaciones.

GERENCIA EJECUTIVA DE FINANZAS



Gestión Financiera:

En resumen, este periodo anual, la gestión financiera estuvo orientada a garantizar la disponibilidad de recursos presupuestarios y monetarios necesarios para ejecutar los programas crediticios y de modernización institucional.

La gestión financiera del BDA permitió alcanzar los siguientes objetivos específicos:

- Garantizar la disponibilidad de los recursos presupuestarios y financieros consignados en el Presupuesto Anual de Ingresos y Egresos.
- Cumplir con el pago oportuno de los compromisos del programa de crédito 2021-2022, así como honrar las obligaciones con proveedores y pagos a entidades bancarias locales.
- Agilizar las gestiones para el recibo de las transferencias de los recursos provenientes del FECI.
- Atender todas las gestiones financieras y presupuestarias necesarias para el buen desempeño de la entidad, dentro del área agropecuaria, como parte integral del sector primario.
- Continuar apoyando la respuesta del Gobierno Nacional por la crisis mundial de salud, mediante el Programa Panamá Agro Solidario, al pequeño y mediano productor.
- Agilizar las transferencias de recursos a las diferentes sucursales, para que realicen los desembolsos de manera oportuna.

Gerencia de Presupuesto:

Su principal función es administrar el presupuesto asignado al Banco, gestionando la disponibilidad de recursos presupuestarios necesarios, para cumplir con los compromisos adquiridos, mediante la asignación de los recursos existentes o a través de las modificaciones del mismo. Así como, debe preparar el Anteproyecto de Presupuesto Anual de Ingresos y Egresos del Banco, presentar sus informes mensuales y acumulados, ante las instancias superiores y fiscalizadoras establecidas por ley.

Ejecución presupuestaria periodos: Noviembre y Diciembre del 2021 y Enero – Octubre del 2022: Para los últimos meses del año 2021, el Banco tenía asignado un presupuesto de ingresos por B/.6.6 millones y egresos contenido por B/.5.1 millones, sin embargo, la ejecución real para este período ascendió a B/.10.4 millones en ingresos y egresos por un valor de B/.40.3 millones, reflejando un déficit de B/.29.9 millones.

La ejecución en ambos componentes, es producto de una buena recaudación en casi todas las fuentes de ingresos, principalmente por transferencias de FECI, ventas de activos y recuperaciones de préstamos (capital e intereses) y otros ingresos, por encima de lo estimado.

DIRECCIÓN DE FINANZAS

En cuanto a los egresos, se reflejan muy altos los gastos de capital, debido a que se contempla una baja programación en estos dos meses, pero se ejecutan, principalmente los préstamos de cebolla y tomate, así como los gastos corrientes que se cumplen por encima de un 5.0%.

Para el período enero a octubre de 2022, al BDA se le asignó un Presupuesto de Ingresos por B/.66.6 millones y de Egresos, por B/.69.3 millones, el cual fue modificado y levemente contenido, de acuerdo a establecido por el Ministerio de Economía y Finanzas, reflejando un déficit de B/.2.6 millones al finalizar el período.

La ejecución real en los ingresos, al finalizar octubre del 2022, fue de B/.68.2 millones, mientras que los egresos o recursos comprometidos alcanzaron la suma de B/.60.2 millones, lo que generó un superávit presupuestario total de B/.8.0 millones, como consecuencia de:

Se reciben recursos FECl correspondientes al período enero a junio de 2022.

Las recuperaciones, tanto de capital como intereses logran un alto porcentaje de ejecución, así como los derechos de trámites.

En cuanto a los egresos, el comportamiento de los gastos de funcionamiento (75%) se mantienen de manera conservadora, pero facilitando la ejecución del programa de crédito, principal objetivo del Banco.

COMPORTAMIENTO DE LOS INGRESOS Y EGRESOS						
PERIODO: 1 DE NOVIEMBRE DE 2021 AL 31 DE OCTUBRE DE 2022						
(EN BALBOAS)						
CONCEPTO	NOVIEMBRE- DICIEMBRE 2021			ENERO A OCTUBRE 2022		
	PRESUPUESTO ASIGNADO DOS MESES DE 2021	EJECUTADO NOV. DIC. DE 2021	%	PRESUPUESTO DIEZ MESES DE 2022	EJECUTADO ENERO-OCT. DE 2022	%
INGRESOS	6,609,128	10,442,531	158.0	66,643,593	68,237,195	102.4
CORRIENTES	1,293,950	4,220,784	326.2	6,867,666	6,271,328	91.3
Intereses sobre Préstamos	538,350	715,838	133.0	3,115,352	3,023,481	97.1
Transferencias FECl	731,720	3,357,007	458.8	3,100,000	2,607,149	84.1
Tasa, Derechos y Otros	23,880	147,939	619.5	652,314	640,698	98.2
DE CAPITAL	5,315,178	6,221,747	117.1	59,775,927	61,965,867	103.7
Recuperación de Préstamos	4,017,247	5,629,970	140.1	29,195,303	32,201,273	110.3
Ventas de Activos	139,624	498,514	357.0	1,430,624	795,366	55.6
Recuperaciones Préstamos FECC	9,000	93,263	1036.3	200,000	407,238	203.6
Transferencias FECl Ley 98 de 2019	1,149,307	-	0	26,450,000	27,902,276	105.5
Transferencias FECC Ley 24 de 2001	0	-	0	2,500,000	659,714	26.4
EGRESOS	5,068,826	40,324,026	795.5	69,310,437	60,213,638	86.9
CORRIENTES	2,941,802	3,088,953	105.0	20,911,767	15,631,742	74.8
De Operaciones	2,941,802	3,088,953	105.0	20,911,767	15,631,742	74.8
Intereses de la Deuda	0	0	0	0	0	0.0
DE CAPITAL	2,127,024	37,235,073	1750.6	48,398,670	44,581,896	92.1
Inversión	2,118,024	37,235,073	1758.0	45,898,670	42,081,896	91.7
Préstamos FECC Ley 24 2001	9,000	0	0	2,500,000	2,500,000	100.0
Transferencias de Capital	0	0	0	0	0	0.0
SUPERAVIT O DEFICIT PRESUPUESTARIO	1,540,302	-29,881,495	-1940.0	-2,666,844	8,023,557	-300.9
CORRIENTES	-1,647,852	1,131,831	-68.7	-14,044,101	-9,360,414	66.7
DE CAPITAL	3,188,154	-31,013,326	-972.8	11,377,257	17,383,971	152.8

FUENTE: GERENCIA DE PRESUPUESTO

Por su parte el comportamiento de los gastos de funcionamiento, por grupo, correspondiente al período noviembre y diciembre de 2021 y enero a octubre de 2022, se resumen en el siguiente cuadro:

RESUMEN DE LOS GASTOS DE FUNCIONAMIENTO DEL BDA				
PERIODO: DEL 1 DE NOVIEMBRE DE 2021 AL 31 DE OCTUBRE DE 2022				
(EN BALBOAS)				
CONCEPTO	2022	2021	DIFERENCIAS	%
SERVICIOS PERSONALES	15,447,161	14,037,772	1,409,389	10.0
SERVICIOS NO PERSONALES	2,234,622	2,184,480	50,142	2.3
MATERIALES Y SUMINISTROS	925,882	657,885	267,997	40.7
MAQUINARIA Y EQUIPO	0	315	-315	-100.0
TRANSFERENCIAS	109,838	134,980	-25,142	-18.6
INTERESES	0	900	-900	-100.0
TOTAL DE GASTOS	18,717,503	17,016,332	-3,174,532	-18.7
FUENTE: GERENCIA DE PRESUPUESTO				

Gerencia de contabilidad:

Esta Gerencia es la encargada de analizar, clasificar y registrar las transacciones contables, tanto a nivel de casa matriz como de las sucursales. Además de emitir los estados financieros de la entidad, las certificaciones de saldos y de conciliar las cuentas bancarias del Banco.

Los contadores de sucursales son los responsables de recibir las transferencias enviadas por la Gerencia de Tesorería y proceden a realizar los desembolsos a los diferentes productores agropecuarios, así como de relacionar las garantías de los préstamos en el sistema y preparar las certificaciones de saldos para uso interno. Además, de realizar las conciliaciones bancarias del fondo de programa de su sucursal y sus respectivos registros contables.

Monitorear la banca en línea del fondo de programa y realizar los depósitos de los ingresos recibidos por pagos de préstamos y cuentas por cobrar.

Durante el período comprendido entre el 1 de enero al 31 de octubre de 2022, se cumplió con todas las fechas de entregas de los estados financieros, las conciliaciones bancarias, así como también el 100% de las certificaciones de saldos solicitados.

Anexamos el Balance General Consolidado, al 31 de octubre de 2022, así:

BALANCE GENERAL AL 31 DE OCTUBRE 2022		
CONSOLIDADO		
DETALLE	2022	
TOTAL ACTIVOS		453,900,937
ACTIVOS	453,900,937	
PASIVOS	48,494,426	
PATRIMONIO	405,406,511	
TOTAL PASIVOS MAS PATRIMONIO		453,900,937

FUENTE: GERENCIA DE CONTABILIDAD

Gerencia de Tesorería:

Es La unidad responsable de recaudar los fondos, realizar los pagos y custodiar los valores del Banco. Durante el período noviembre 2021 a octubre de 2022, esta Gerencia recibió y gestionó, lo siguiente:

- De acuerdo a la Ley 98 de 2019, se recibió recursos financieros de la Superintendencia de Bancos por B/.43,484,869.95 en concepto de Fortalecimiento de la Cartera Agropecuaria, correspondientes a los años 2021 y 2022, así como el reembolso del Subsidio de Intereses al Productor, según Ley 4 de 1994, por B/.3,928,633.99, en igual período.
- Se tramitaron y remitieron 1,495 transferencias al Banco Nacional de Panamá, y a las sucursales, como recursos para los desembolsos de los préstamos agropecuarios a los productores por un monto de B/.44,595,387.83.
- La emisión de 3,311 cheques en concepto de pago a proveedores de funcionamiento e inversiones (otros desembolsos financieros) cancelando los gastos de planillas por pago a empleados (406), proveedores (821), viáticos (1,820), reembolsos de caja menuda (264).
- Seguimiento a las gestiones de cobros en concepto de CERPANES, CEPADEM y custodio de cheques fiscales, así como los cobros de préstamos a clientes, mediante descuentos directos, tanto de la empresa privada como del sector público.
- Se monitorean los cierres de caja de las 34 sucursales y sus ingresos recibidos. Se prepara información para la Oficina de Fiscalización, detallando los de los pagos y actualizando los saldos bancarios que afectan las diferentes cuentas corrientes.



BIENES PATRIMONIALES

Marco Jurídico

- Asentamientos Campesinos: Ley 43 de 1999, modificada por Ley 45 de 2002.
- Subastas: Ley 153 de 8 de mayo de 2020 que reforma la Ley 22 de 2006 de Contrataciones Públicas y dicta otras disposiciones.
- Donaciones, Adquisiciones e Inventarios-Manual de Normas Generales y Procedimientos para la Administración y Control de los Bienes Patrimoniales.
- Resolución 064-2021 y 065-2021 por la cual se crea el Comité de Venta de Bienes y el procedimiento para su implementación.
- Resolución Núm.077-2022 del 4 de julio 2022-Procedimiento de Bienes Patrimoniales.

ACTIVO FIJO	DETALLE	TOTAL	VALOR B/.
BIENES REPOSEIDOS	ADQUISICIONES		
	MOB. Y EQUIPO	311	278,363.94
	Herramienta	1	963
	Equipo Rodantes	15	410,817.94
	Equipo Marítimo	1	4,975.50
	Bienes no Amortizables	311	63,880.25
	Bienes Adjudicados en Remates	8	1,427,813.15
	DESCARTES		
	Sucursal San Juan	1	448.87
	DONACIONES	0	
	VALIDACION PARA DE		
	Descarte, Subastas a Nivel Nacional	358	131,617.51
	DACION EN PAGO	0	
	Inventarios de Mob. y Equipos	0	
	COMITÉ DE VENTAS DE TIERRAS	SUBASTAS	
Realizadas		6	
Concretadas		2	49,712.00
SOLICITUDES EN TRAMITES		509	
Solicitudes listo para Comité		23	
Comité Realizados	1		
Solicitudes presentada	5		
Solicitudes Concretadas	4	2,151.74	

DIRECCIÓN DE FINANZAS

NOTAS SOLICITADAS	TOTAL
Ministerio de Economía y Finanzas	30
Contraloría General de la Republicas	24
Ventanilla Única de MIVIOT	12
MEDUCA	5
Otras Instituciones	9
Reuniones e Inspecciones a Nivel Nacional	45
Actas confeccionada	7
Resoluciones	6
Notas internas del Departamento de Bienes Patrim	154
Planos confeccionados	20

INGRESO POR POR VENTAS DE BIENES MUEBLES E INMUEBLES NOVIEMBRE 2021 A NOVIEMBRE 2022

No.	COMPRADOR	Superficie	Contrato de Compra Venta	Ubicación Física de ex - Asentamiento	Fecha	Recibo No.	CUOTA MENSUAL	Valor Venta
			No.				B/.	B/.
1	MARIO HIGUERA Y OTROS	13 has+ 1132.09 M ²	001-21	Bajos Unidos de Ocu/Prov. Herrera	11/01/22	155107	144.88	1,738.56
					31/01/2022	154350	144.88	
					03/03/22	159710	144.88	
					04/04/22	171509	144.88	
					28/04/2022	178652	144.88	
					27/05/2022	179883	144.88	
					01/07/22	176023	144.88	
					03/08/22	176186	144.88	
					30/08/2022	160815	144.88	
					30/09/2022	165827	144.88	
					31/10/2022	167067	144.88	
30/11/2022	16799	144.88						
2	MAGDALENA MADRID G.	600m ²	005-21	Caimitillo Centro- Chilibre	04/02/22	155192	160	480
					10/05/22	178707	240	
					21/10/2022	164699	80	
3	CARLOS SAEZ SAEZ	50 HAS +8739.31m ²	001-2022	Garachine Adelante	12/05/22	178710	29,718.28	33,020.00
					12/05/22	178711	3,301.72	
4	RONALDO MAIZON	4 HAS+1048.068m ²	002-2022	Junta Agraria la Ermita	30/09/2022		1,700.00	16,700.00
					03/10/22		15,000.00	
5	CONFECCION DE PLANOS				27/10/2022		50	100
					17/11/2022		50	
				Gran Total	B/.	52,038.56	52,038.56



GERENCIA DE RIESGO

Rememorando el plan estratégico de gobierno del 1 de Julio de 2019 al 30 de junio de 2024, contempló apoyar al sector agro y la seguridad alimentaria ya que en el sector rural vive el 31% de la población panameña es decir 1.3 millones de panameños y es aquí donde la actividad agropecuaria genera el 1.8% del PIB según cifras del INEC y se aporta el 12.4% del empleo.

El apoyo al productor inició en el 2019 otorgándoles saneamientos a través del Programa de rehabilitación de productores agropecuarios 2019- 2024 a más de 1,000 productores, mediante Resolución número 035-2019 garantizando el desarrollo de proyectos cuya finalidad era garantizar la seguridad alimentaria de nuestro país.

La crisis durante estos últimos años hizo que todo el plan de trabajo sufriera una reingeniería, dando de este modo el origen a nuevos estilos de saneamientos para apoyar al productor una muestra fue la “Ley de Moratoria”, el cual fue publicada en Gaceta Oficial 29059 del 1 de julio 2020. Esta Ley estableció una moratoria sobre los préstamos otorgados por los Bancos, Cooperativas y Financieras hasta el 31 de Diciembre 2020.

Adicional siendo conscientes de la difícil situación que atravesaba el país el Comité Nacional de Crédito del BDA, aprueba mediante Resolución 011-2020 del 27 de marzo de 2020, el “Plan de contingencias que contemple facilidades crediticias a los productores a nivel nacional y se adoptan otras medidas derivadas del Covid-19”, con la extensión de los plazos de pagos desde enero hasta diciembre 2020, el cual fueron automáticos.

Posteriormente para el 2021, se extendió de manera individual, cuando los agricultores se acercaban al banco para analizar los casos específicos. Una moratoria es por definición un aplazamiento en el pago de una deuda acordado por el deudor y el acreedor bajo las condiciones que establece este último previa negociación con el deudor.

Durante todo el año 2021 se han realizado diferentes tipos de saneamientos (acuerdos de pagos, arreglos de pagos y reestructuraciones), con la finalidad de apoyar a los agricultores analizando cada caso, ya que son diferentes cada uno, de acuerdo a los rubros y a los tipos de proyectos.

GERENCIA DE RIESGO

La Gerencia de Riesgo y Recuperación de cartera para la toma de decisiones y búsqueda del mejoramiento continuo realizó diferentes análisis de comportamientos de mercados; en marzo del año 2021 con la finalidad de ver el comportamiento de la cartera histórica del Banco de Desarrollo Agropecuario y la cartera activa para comparar los rubros más riesgosos vs los de menor riesgo para tomar decisiones gerenciales atinadas al respecto.

Al finalizar el año 2021 se establecieron las metas para el área de Riesgo y Recuperación de cartera a nivel nacional y se trabajó un plan estratégico de recuperación para los años 2022 al 2024.

El Banco de Desarrollo Agropecuario a través de la Gerencia e Riesgo y Recuperación de Cartera durante el año 2022 ha realizado múltiples gestiones para mantener la liquidez del banco y una cartera sana y así continuar apoyando a los pequeños productores del país.

Este Plan Estratégico de Saneamiento de la cartera del BDA, se basó fundamentalmente en la recuperación de la Cartera Vigente, Morosa y Vencida de forma tal que se incrementara la recuperación y se bajara el porcentaje de morosidad.

El énfasis estuvo primero en la cartera morosa, seguida de la cartera vencida sin olvidar las cuotas programadas para la vigencia del Plan, este modelo de plan de acción en la recuperación de cartera vencida que permite disminuir el índice de morosidad de los préstamos en el BDA se basa en tomar en cuenta que el éxito de este plan es trabajar ordenadamente y lograr la mejora continua de políticas, procedimientos y procesos de la organización.

Este plan estratégico fue presentado a la gerencia general y el cual ha sido la insignia del departamento para el logro de los objetivos que tiene el Banco de Desarrollo Agropecuario en durante el año 2022 en cuanto a la morosidad, la recuperación y el manejo de los riesgos en los préstamos otorgados.

En consecuencia, se plantea como propósito una guía de trabajo que aporte a la reducción de la cartera vencida, morosa y vigente del Banco, los créditos se realizarán de acuerdo a los parámetros presentados, a su vez el riesgo por la concesión de créditos a clientes disminuirá, esto se logrará haciendo un análisis detallado de la información de los clientes.

La administración de cartera es el proceso sistemático de evaluación, seguimiento y control de las cuentas por cobrar con el fin de lograr que los pagos se realicen de manera oportuna y efectiva. Esta actividad incluye el registro y clasificación de las cuentas por antigüedad y categorías como son corriente, morosa, vencida y cuentas de difícil cobro que regularmente se maneja con plazos de 1 a 30 días, 31 a 90 días, 91 a 180, y más de 180 días.

La identificación y evaluación de riesgo de error es importante y se reduce a través del conocimiento y la comprensión de la entidad y de su entorno, norma que entró en vigor en 2015, cuando el Banco es incorporado a la supervisión de la Superintendencia de Bancos (SBP) y entra en vigencia la Ley 17 del 21 de abril de 2015.

La cartera vencida, son todos los valores que se encuentran en crédito, y que al paso del tiempo

se convierten en un activo de riesgo debido a la cantidad de créditos que están en mora.

Además, los índices de morosidad, son utilizados en las instituciones financieras, ya que permiten verificar en que cantidad expresados en porcentajes se encuentra las cuentas que no han sido recuperadas. Podemos afirmar que este índice mide el volumen de créditos morosos sobre el total de operaciones de préstamo y crédito concedido por nuestro Banco. Además, se debe tener en cuenta que, si estas aumentan, más difícil se torna la recuperación de los montos prestados.

Dentro de las estrategias implementadas en el plan de acción diseñado para al año 2022 contamos con que se realizó el cobro preventivo en el momento que se ha analizado la cartera de clientes y se ha notado el riesgo de entrar en morosidad, normalmente éste tipo de cobro se usa a diario para crear buenos hábitos de pago en los clientes.

Cobro Preventivo: El cobro preventivo se desarrolla mediante la comunicación con el cliente de diversas formas, ya sea por medio de llamadas telefónicas, mensajes de texto, aplicaciones de mensajería como WhatsApp, todo esto con el fin de tener acercamiento con el cliente.

Cobranza extrajudicial: En esta fase que corresponde a partir de los 30 a 180 días de mora se procede ya con la comunicación con terceros del deudor, es decir, además de procederse a enviar notificaciones de deuda al titular, se realizan llamadas telefónicas a los familiares para buscar información del deudor y llegar a una negociación de pago; y llamadas a sus lugares de trabajo que confirmar si efectivamente el deudor todavía labora en el proyecto, esto se hace con el fin de ejercer presión en el pago con la asistencia de un abogado.

Adicional el departamento de Riesgo y de Recuperación detectó muchas falencias en los procesos de saneamientos a nivel nacional y estructuró un programa de siete capacitaciones. Iniciando por los supervisores de recuperación de cartera a nivel nacional en la casa matriz en Panamá, donde se le enseñaron los procesos para sanear de forma correcta los préstamos y lograr dar a los productores el apoyo de manera correcta.

Posterior a esta capacitación se dictó por regionales la misma capacitación a los asistentes de riesgos y recuperación de cartera ya que son ellos los responsables del levantamiento en sistema IBS de los saneamientos.

Debido a que los Gerentes Regionales y los Gerentes de Sucursales son los responsables de la aprobación de los saneamientos, se le dictó una capacitación a nivel nacional para que se tengan claros los procesos, los riesgos, y la forma correcta de realizar los saneamientos, así como sus responsabilidades en los créditos que se otorgan.

Se estableció a lo largo del año 2022 una serie de giras a nivel nacional, por parte del personal de la Gerencia de Riesgo y Recuperación de Cartera de casa matriz, para visitar clientes y proyectos con montos altos, y verificar el status de los mismos, los riesgos que representaban, dar seguimiento a los procesos establecidos en los manuales de riesgo y recuperación de cartera y

el documento El Crédito Bajo una Visión de Riesgo que nos dictan los parámetros a seguir para el buen manejo de la cartera del Banco de Desarrollo Agropecuario.

Recuperación de Cartera 2022

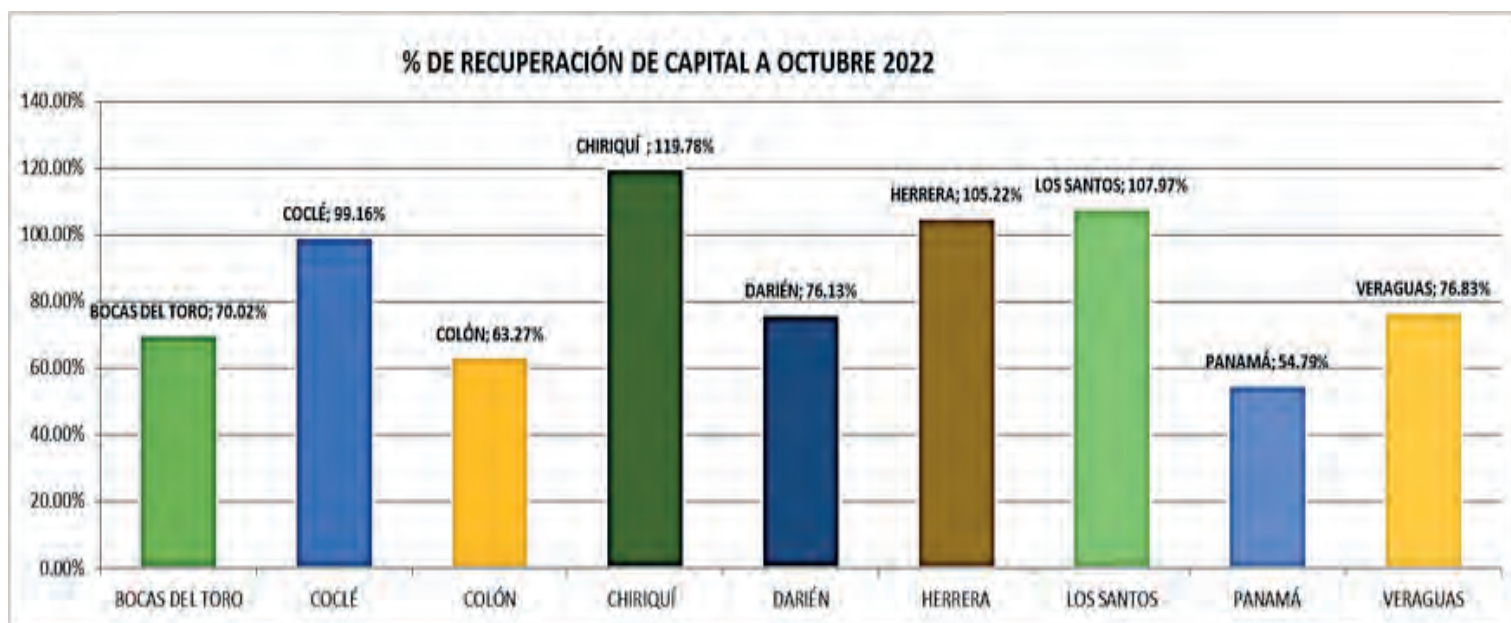
El Banco de Desarrollo Agropecuario en su compromiso de administrar de la mejor forma los fondos otorgados para apoyar al sector agrícola, a través de las estrategias de riesgo y recuperación de cartera ha obtenido un 89.82% de meta vs el año pasado que solo se había logrado un 71.5%.

Dentro de la cartera activa contamos con 1,178 préstamos, al 0% de interés, que corresponden a los programas Agro Solidario y Mujer Emprendedora que se han otorgado para apoyar al sector agro, estos préstamos han hecho que se disminuya el porcentaje de recuperación de cartera del interés ya que impacta directamente a la cartera de recuperación.



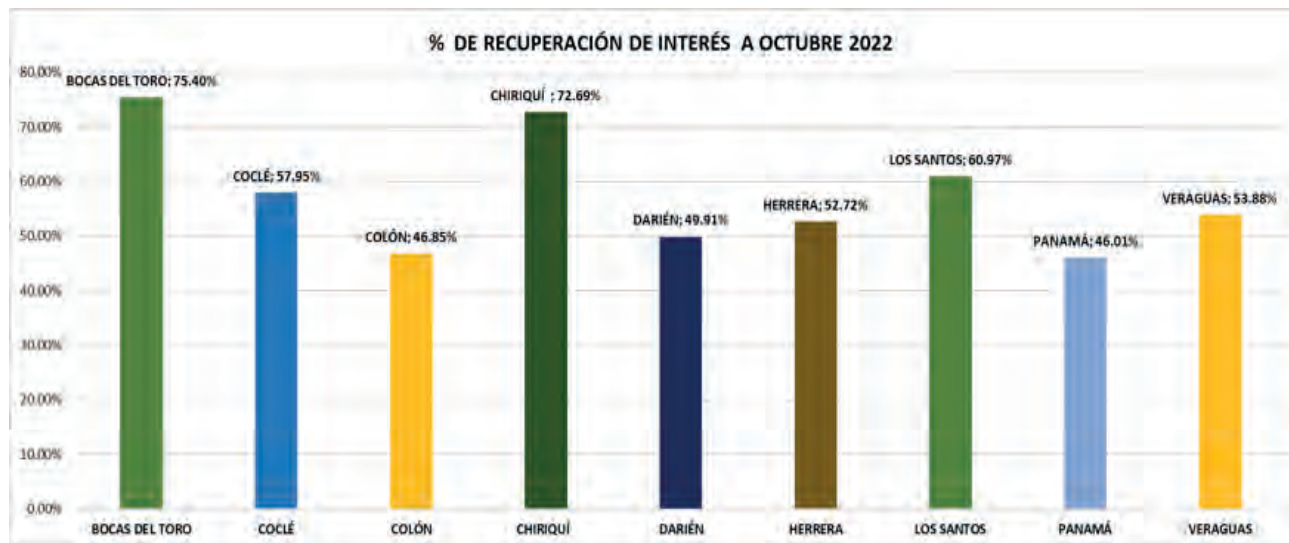
RECUPERACIÓN DE CAPITAL E INTERÉS POR REGIONAL A OCTUBRE DE 2022

REGIONAL	PROGRAMADO	RECUPERACION DE CAPITAL	EXCEDENTE	%	PROGRAMADO	RECUPERACION DE INTERES	EXCEDENTE	%
BOCAS DEL TORO	1,028,592.76	720,228.21	-308,364.55	70.02%	88,159.17	66,467.69	-21,691.48	75.40%
COCLÉ	4,417,759.19	4,380,793.42	-36,965.77	99.16%	367,623.95	213,035.90	-154,588.05	57.95%
COLÓN	2,287,684.70	1,447,428.41	-840,256.29	63.27%	282,396.25	132,314.26	-150,081.99	46.85%
CHIRIQUÍ	6,228,677.20	7,460,724.87	1,232,047.67	119.78%	1,075,960.08	782,159.87	-293,800.21	72.69%
DARIÉN	3,357,286.97	2,555,988.70	-801,298.27	76.13%	884,389.04	441,362.70	-443,026.34	49.91%
HERRERA	2,279,157.34	2,398,096.94	118,939.60	105.22%	403,205.33	212,564.85	-190,640.48	52.72%
LOS SANTOS	5,991,869.45	6,469,202.02	477,332.57	107.97%	796,070.17	485,366.87	-310,703.30	60.97%
PANAMÁ	5,389,492.23	2,952,808.61	-2,436,683.62	54.79%	937,181.31	431,153.50	-506,027.81	46.01%
VERAGUAS	4,286,745.68	3,293,443.86	-993,301.82	76.83%	487,077.47	262,450.58	-224,626.89	53.88%
Total	35,267,265.52	31,678,715.04	-3,588,550.48	89.82%	5,322,062.77	3,026,876.22	-2,295,186.55	56.87%



Las provincias con mayor recuperación de Capital de la cartera fueron Chiriquí con el 119.78%, Los Santos con el 107.97%, Herrera con el 105.22% y Coclé con el 99.16%. Y las que menos recuperación de Capital realizaron fueron Panamá con un 54.79%, Colón con 63.27%, Bocas Del Toro con 70.02%, Darién con 76.13% y Veraguas con 76.83%.

GERENCIA DE RIESGO

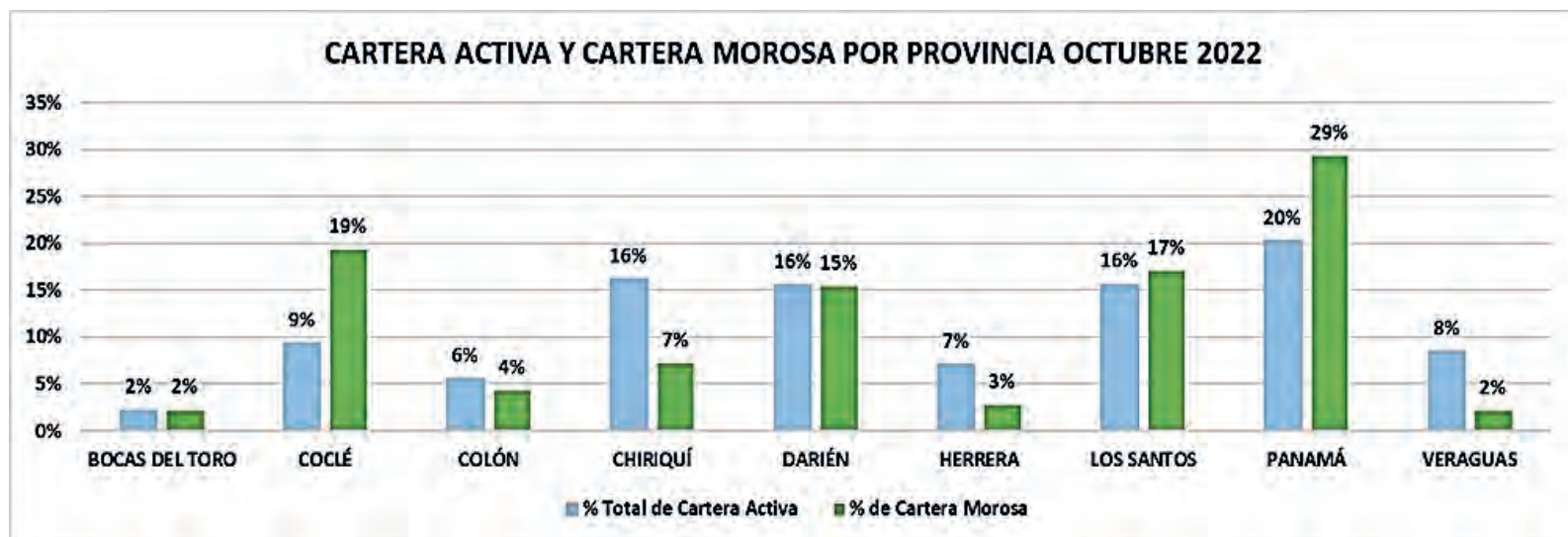


Las provincias con mayor recuperación de Interés de la cartera fueron Bocas del Toro con el 75.40%, Chiriquí con el 72.69%, los Santos con 60.97%. Y las que menos recuperación de Interés realizaron fueron Panamá 46.01%, Colón 46.85%, Darién 49.91%, Herrera 52.72%, Veraguas 53.88% y Coclé con el 57.95%.

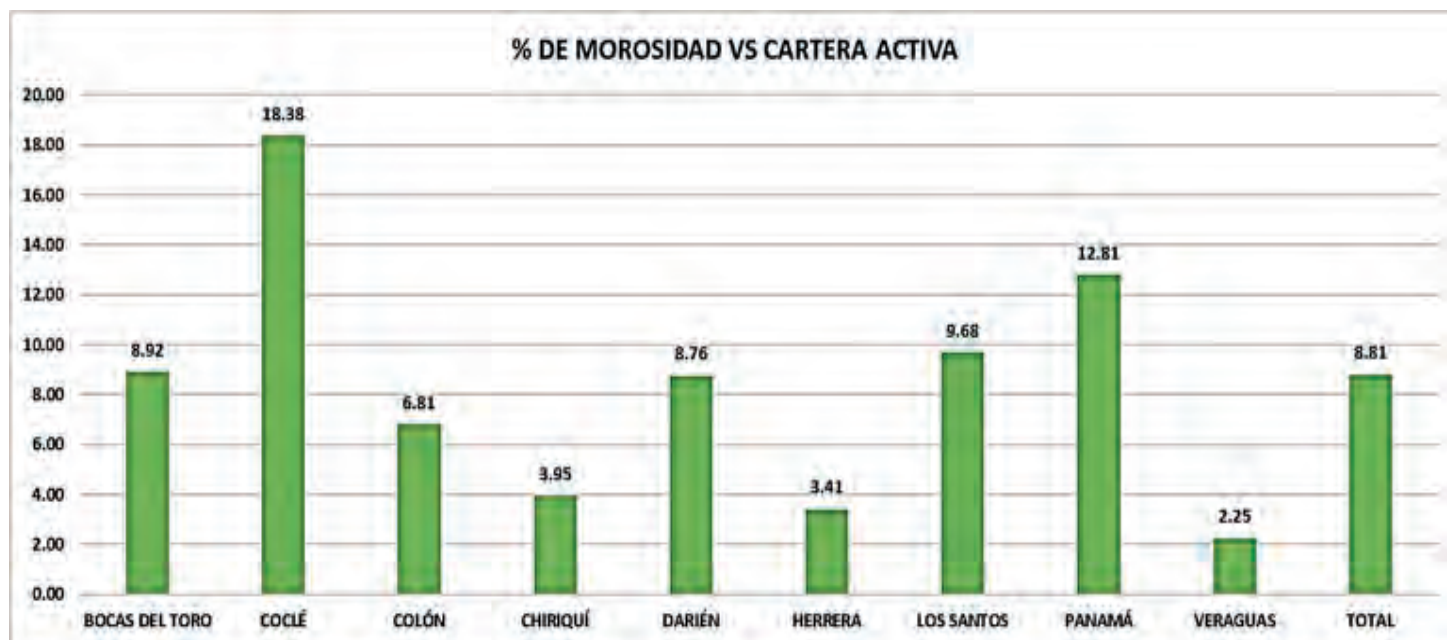
Morosidad de la Cartera 2022

La morosidad del Banco de Desarrollo Agropecuario al 31 de octubre del 2022, fue de B/. 17.3 MM, lo que equiva a un 8.81% de morosidad de la cartera activa de B/.195.9 MM.

REGIONAL	No.	CARTERA ACTIVA	No.	CARTERA MOROSA
BOCAS DEL TORO	420	4,273,408.22	111	381,045.28
COCLÉ	1647	18,206,798.51	811	3,345,717.02
COLÓN	555	10,780,384.33	134	734,401.16
CHIRIQUÍ	1766	31,615,109.96	340	1,249,822.86
DARIÉN	1356	30,408,275.31	444	2,664,904.33
HERRERA	1107	13,908,253.58	122	474,879.97
LOS SANTOS	1934	30,540,456.98	486	2,957,375.03
PANAMÁ	1538	39,625,990.86	481	5,076,284.40
VERAGUAS	1294	16,463,441	112	371,065.34
TOTAL	1,1625	195,893,669.19	3,049	17,327,046.22



Las provincias que tienen mayor cartera morosa son las Provincias de Panamá 29%, Coclé 19%, Los Santos con 17% y Darién 15% y las que tienen menos afectaciones son Veraguas con 2%, Bocas del Toro con 2%, Herrera 3% y Colón 4% y Chiriquí con 7%.



El porcentaje de morosidad frente a la cartera activa total del Banco de Desarrollo Agropecuario, más alto lo tiene la provincia de Coclé siendo de 18.38% y el de menor morosidad es la provincia de Veraguas por 2.25%.

Logros Alcanzados

El Departamento de Riesgo y Recuperación de Cartera a nivel nacional ha realizado diversas estrategias para dar seguimiento a los proyectos y brindar apoyo oportuno a los agricultores por las diferentes afectaciones, como el alza de la gasolina, los problemas climáticos, entre otros, que han afectado las economías a nivel mundial y en la que nuestro país Panamá no se ha visto exento.

Una aproximación de casos a nivel nacional, en los que el Banco de Desarrollo Agropecuario a estado establecido medidas de recuperación de cartera se ve esbozado, en los siguientes números, hasta el mes de octubre de 2022.

- Realizamos a nivel nacional 81 comités de crédito con un total de 637 expedientes, para saneamiento de cartera en el año 2022.
- Hemos logrado realizar 79 reestructuraciones a operaciones de crédito por un monto de B/. 973,294.47, a nivel de país.
- Transferencia de 698 operaciones a cobro coactivo a nivel nacional por un monto de B/. 12,182,016.69.
- Acuerdos de Pago regulares 247 por un monto de B/. 5,727,532.84.
- Se realizaron 110 prórrogas por un total de B/. 1,387,475.10.
- Realizamos un análisis global de la cartera para conocer el nivel de saneamiento que se otorga en promedio por clientes dando como resultados que se sanean hasta un 22% de la cartera.

“81 comités de morosidad para saneamiento de carte en el año 2022”

“79 reestructuraciones a operaciones de crédito por un monto de B/. 973,294.47 a nivel de país”

“247 acuerdos de pago por un monto de B/.5,727,532.84”

“Se realizan 110 prórrogas por un total de B/.1,387.475.10”



GERENCIA
DE OPERACIONES



GERENCIA DE OPERACIONES

En la Gerencia Ejecutiva de Operaciones se promueve la excelencia operacional mediante el mejoramiento continuo e innovación de los procesos y procedimientos y su alineamiento con la estrategia institucional, buscando eficiencias en costos y/o aumento en la productividad, todo bajo la óptica de la Gestión de Riesgos Operacionales, a través del Core Bancario e-IBS, herramienta tecnológica legalmente establecida para la aplicación de los procesos y normativas bancarias.

Dentro de las Funciones propias de la Gerencia Ejecutiva de Operaciones desarrolladas en este periodo 2021 – 2022 (Nov. A Oct.), podemos resaltar:

- a) Se implementó con éxito las Revisiones Integrales de los Procesos Establecidos según las Normativas de Crédito del Banco, y que los mismos sean de estricto cumplimiento en el Core Bancario e-IBS. Esta implementación conllevó a que se redujeran en 41 días promedio los tiempos totales en comparación al año 2020, en los procesos de aprobaciones de créditos:
- Ruta # 01, Propuestas de Créditos Nuevos Hasta B/. 50,000.00, se redujeron hasta 33 días promedio en comparación al año 2021.
 - Ruta # 02, Propuestas de Créditos Nuevos de B/. 50,001.00 A B/. 100,000.00, se redujeron hasta 72 días promedio en comparación al año 2021.
 - Ruta # 03, Propuestas de Créditos Nuevos de B/. 100,001.00 en Adelante, se redujeron hasta 49 días promedio en comparación al año 2021.
 - Ruta # 07, Renovaciones de Líneas de Créditos, se redujeron hasta 14 días promedio en comparación al año 2021
- b) Se realizaron las Aprobaciones Formales y Modificaciones a través de Mantenimientos en el Core Bancario e-IBS, relacionado a Garantías, Pólizas de Seguros, Fianzas de Garantías, Cartas Promesas, Acuerdo de Pagos, Cobros Coactivos, Modificaciones de planes de pago, Actualización de la Información de Clientes, Líneas de Créditos, Procesos de Desembolsos y Aperturas Formales de los Créditos.
- c) Se Inscribieron Contratos Legales de Créditos en el Sistema de Firma Electrónica del Registro Público de Panamá, de forma Telemática un total de 605 Operaciones de Propuestas de Créditos, misma cantidad de operaciones procesadas por el Banco.
- d) Adjuntamos un resumen de los resultados de las operaciones procesadas por la Gerencia Ejecutiva de Operaciones, en las Rutas de Procesos de Créditos Nuevos:

GERENCIA DE OPERACIONES

REGIONAL	RUTA 01		RUTA 02		RUTA 03		TOTAL	
	N°	MONTO	N°	MONTO	N°	MONTO	N°	MONTO
BOCAS DEL TORO	13	134,580	0	0	0	0	13	134,580
COCLÉ	205	4,135,281	2	100,000	1	145,000	208	4,380,281
COLÓN	33	555,350	2	152,300	0	0	35	707,650
CHIRIQUÍ	49	665,380	2	72,000	0	0	51	737,380
DARIÉN	27	492,000	3	100,000	0	0	30	592,000
HERRERA	34	329,900	1	65,000	0	0	35	394,900
LOS SANTOS	109	1,512,800	2	173,000	0	0	111	1,685,800
PANAMÁ	36	145,000	3	166,000	2	0	41	311,000
VERAGUAS	77	1,101,538	4	177,800	0	0	81	1,279,338
TOTAL	583	9,071,829	19	1,006,100	3	145,000	605	10,222,929

En el Proceso Establecido para la Ruta # 07 de las Renovaciones de Líneas de Créditos Totales y Parciales, se procesaron 473 por un monto de B/. 9,809,325.10, contra 301 renovaciones de líneas de créditos por un monto de B/. 9,911,397.54 del periodo anterior.

REGIONAL	RUTA 01	
	N°	MONTO
BOCAS DEL TORO	6	98,070
COCLÉ	38	799,980
COLÓN	11	320,370
CHIRIQUÍ	164	2,203,704
DARIÉN	27	1,033,380
HERRERA	41	683,256
LOS SANTOS	74	2,137,752
PANAMÁ	20	515,892
VERAGUAS	92	2,016,921
TOTAL	473	9,809,325

GERENCIA DE OPERACIONES

En el año 2022, la Gerencia Ejecutiva de Operaciones lidero los siguientes proyectos:

Se dictaron Sesiones de Reforzamientos y Capacitación a todo el personal a nivel nacional de todas las Regionales y Sucursales, garantizando así la calidad de la información en el Core Bancario e-IBS, siguiendo las Normativas, lineamientos y Políticas establecidas por el Banco, en los siguientes temas:
En el uso y procesamiento de los Datos en el Core Bancario e-IBS.

Los Cambios realizados en los procesos establecidos en:

Rutas 01, 02 y 03 aprobaciones de créditos nuevos,

- Rutas 04 y 05 aprobaciones de reestructuraciones y saneamientos de créditos activos
- Ruta 07 aprobaciones de las renovaciones de líneas de créditos.
- Proceso de Desembolso, relacionados a los Cierres de Propuestas y Aperturas de preStamos Formales en el Core Bancario e-IBS.
- Proceso del Levantamiento de la Información de las Pólizas de Seguros de la Cartera de la Créditos del Banco.

Estas sesiones fueron realizadas de la siguiente manera:

- Dos (2) Sesiones Vía Zoom, la primera en el mes de Enero del 2021 y la segunda en el mes de Julio del 2021.
- Una Gira realizada a cada una de las Regionales y Sucursales a Nivel Nacional, con el acompañamiento del Ing. Ricardo Barsallo Asesor de la Gerencia General en Crédito Individual, Procesos y Procedimientos del e-IBS, durante los meses de noviembre y diciembre del 2021.



GERENCIA DE OPERACIONES

- Implementación del Proyecto de Modernización del Core Bancario e-IBS, de la siguiente manera:
 - Nueva Versión 7.2 del Core Bancario e-IBS.
 - Modernización de los Servidores que almacenan la Base de Datos del Banco, con independencia tecnológica y reduciendo los Riesgos tecnológicos de la Información y mejorando la calidad de la información.
 - El 8 de febrero se dio inicio a la presentación por parte de Data Pro de los Módulos que contiene la nueva versión de e-IBS 7.2, los mismo se desarrollaron por espacio de dos (2) semanas.
- Durante todo el año se han mantenido reuniones con ambos Proveedores tanto GBM (nuevos servidores) y Data Pro (nueva versión de e-IBS 7.2, y el área de Tecnología, para la presentación de los Contratos y Especificaciones técnicas que se entregaron a la Autoridad de Innovación Tecnológica, para el proceso de aprobaciones de ambos contratos y su envió al CENA.
- Se han mantenido varias reuniones con personal de la Contraloría General de la Nación, para darle seguimiento al uso de las transferencias electrónicas y manejo de la Banca en Línea, revisando alineando y creando los procesos más adecuados para su implementación
- Se implementó el uso del nuevo Formato de solicitud de Roles y Perfiles, mejorando la Seguridad en el manejo de la data de nuestro Corre Bancario y por ende eliminando la discrecionalidad de tener colaboradores con más de un usuario activo.
- Se diseñó el nuevo sistema de reportes de los mantenimientos (con un resumen de los tres (3) últimos meses) realizados por la Gerencia de Operaciones, lo que brindara una nueva herramienta para el seguimiento de las metas asignadas.
- Se realizó un seminario interno de Capacitación el día 11 de octubre a todos los colaboradores de Operaciones sobre Actualización de Procesos Operativos de mantenimiento.

CONVENIO



- Se formalizara en el mes de Noviembre un Convenio para la Modernización del uso de las transferencias internas del Banco y la Bancarización de los Productores y clientes del Banco, a través de un Convenio Interinstitucional entre el Banco Nacional De Panamá y el Banco de Desarrollo Agropecuario, que establecerá las aperturas de cuentas de ahorros, acceso a tarjetas de Débito y a Banca en Línea, dirigido a de los Desembolsos de los Créditos Agropecuarios del BDA, que entrará en marcha, a partir de los primeros meses del año 2023.
- El mejoramiento de los procesos, la actualización y la revisión de toda nuestra data, nos ayudará a mejorar la calidad de nuestra cartera y por ende impactará en la disminución de tiempos de respuesta, al igual que permitirá generar créditos mejor estructurados.
- Nuestra Gerencia tiene el fiel compromiso de vigilar que los Procesos sean cada vez sean más ágiles, que se cumplan con los manuales y Políticas de crédito, mejorando la calidad de nuestras facilidades crediticias.

GERENCIA ASISTENCIA TÉCNICA AGROPECUARIA



GERENCIA ASISTENCIA TÉCNICA AGROPECUARIA

OBJETIVO

Proporcionar asistencia técnica a los micro, pequeños y medianos productores asegurando la viabilidad y fortaleciendo la capacidad productiva de los mismos, comprobar que su manejo se ajuste a las prácticas culturales recomendadas para el alcance de una mejor productividad, rentabilidad y promoviendo buenas prácticas ambientales que reduzcan el impacto negativo generado por la actividad.

Gestiones de la Gerencia Ejecutiva Técnica 2022

Entre las principales gestiones realizadas por la Gerencia Ejecutiva Técnica Agropecuaria y su equipo de trabajo conformado por Subgerencia Ejecutiva, los departamentos Agrícola, Agroindustria, Agroturismo, Gestión Ambiental y Pecuario, podemos destacar:

Acciones o Gestiones	Productos	Frecuencia/Cantidad	Impactos
Actualización de documentos o formularios	Modificación y actualización del Registro de Actividades Ganaderas y Agrícolas.	Una modificación anual	Permitió incluir actividades complementarias y simplificar y unificar registros en beneficio del productor
	Elaboración de formatos para pequeñas especies.	Dos formatos	Permitió llevar un mejor registro de los controles para proyectos de pequeñas especies: ovino-caprino y porcino.
Coordinaciones/ Colaboraciones	Mesa 9 Agricultura Familiar: Política de Estado para el Desarrollo del Sector Agropecuario	Participación virtual y presencial en 5 reuniones, Mesa 9 Agricultura Familiar	Permitió la participación y opinión, desde el punto de vista de la Banca Agropecuaria, sobre parámetros de importancia aplicables a la Agricultura Familiar.
	Participación del departamento de Agroindustria y Agroturismo, y Pecuario en reuniones de la Comisión Nacional de Acuicultura, ARAP	Asistencia a 3 reuniones y presentación del Plan Nacional Para la Acuicultura	Instalación de la comisión, presentación de decretos borrador de permisos de pescas y presentación de programas y financiamiento del Banco en rubro pesca
	Reunión de intercambio de información y actualización de Agroturismo	Asistencia a 2 reuniones	Mejorar la propuesta de créditos de agroturismo y elevar por medio de la coordinación de agroturismo del MIDA, para que se integre dentro de los rubros beneficiados por el FECI
	Coordinación Comité de Cuenca del Rio la Villa	Primera Coordinación	Presentación de programas de Crédito que contribuyan a la mitigación del Cambio Climático
	Comités de Crédito Nacional	Participación en 12 comités	Aprobación de 48 solicitudes (nuevas y especiales) en Comité de Crédito Nacional.

GERENCIA ASISTENCIA TÉCNICA AGROPECUARIA

Acciones o Gestiones	Productos	Frecuencia/Cantidad	Impactos
Coordinaciones/ Colaboraciones	Implementación de nuevo sistema de identificación para ganado (bovino, ovino, caprino y porcino).	Elaboración de propuesta para identificación de ganado, tomando en cuenta el bienestar animal.	Adquisición de equipo y herramientas para implementación de nuevo sistema de identificación de prenda ganadera.
		Confección de nomenclatura de identificación, tomando en cuenta la procedencia del financiamiento y de garantías.	
	Participación en reuniones virtuales y presenciales de diferentes costos de producción por parte del departamento agrícola y pecuario.	8 reuniones mixtas	Lograr consenso entre los diferentes actores en la cadena productiva a fin de lograr un punto de equilibrio que permita tener rentabilidad en los proyectos financiados
	Participación del departamento agrícola en el Gabinete de Gestión Integral de Riesgo de Desastres Análisis de Programas	5 reuniones mixtas	Asignación por parte del Ministerio de Desarrollo Agropecuario para aportar en el marco del proyecto de gestión de riesgo del estado panameño
	Participación en la discusión del proyecto de Ley 855 (PADE) con representantes de distintas instituciones, organizaciones y otros en la Asamblea Nacional	Participación en más de 3 reuniones presenciales	Tras la participación de esta Gerencia y su equipo de trabajo en el análisis de los diferentes artículos del proyecto que fue aprobado en tercer debate por los diputados.
	Participación de los departamentos agrícola y pecuario en la actualización del módulo e-IBS del Core bancario.	2 semanas	Actualización del Core Bancario a implementarse en el Banco.
	Por medio del Departamento de Agroindustria se coordinó capacitación sobre Buenas Prácticas de Manufactura.	3 capacitaciones	Se logró capacitar un total de 59 técnicos a nivel nacional, donde adquirieron sus conocimientos para BPM.



GERENCIA ASISTENCIA TÉCNICA AGROPECUARIA



Acciones o Gestiones	Productos	Frecuencia/Cantidad	Impactos
Capacitación	Capacitación a personal de call center del Banco	2 días	Se capacitó 4 personas en un periodo de 2 días sobre la parte técnica – crediticia de los 4 departamentos.
	Reunión ISA-BDA-MIDA	Una jornada	Explicación por parte de Unidad Agroambiental y de Cambio Climático, MIDA.: Modelación Climática tomada como referencia para el calendario de siembra y cosecha
	Reunión CONAGRO Semillas-FLAR-BDA	Una jornada	Organización de encuentro entre técnicos del ISA, MIDA, BDA, Gerencia Conagro Semillas y expertos en el cultivo de arroz del FLAR. Explicación sobre el proyecto: Por un Panamá Auto sostenible en Arroz.
	Coordinación y participación del Curso en línea: Agronomía de Procesos para Alta Productividad en Arroz -FLAR Segunda edición.	11 semanas	Se capacitó a técnicos de las regiones de Chiriquí, Coclé, Los Santos, Veraguas y Panamá, a los departamentos Agrícolas, Pecuário y Agroturismo - Agroindustria Un total de 11 técnicos
	El departamento agrícola participo en el Curso Intensivo Manejo Postcosecha de Productos Fruti-hortícolas Frescos.	4 días (semipresencial)	Adquirir destrezas en manejo de diferentes previo a la cosecha a fin de transmitir conocimientos a los técnicos y productores
	Por medio del Departamento de Gestión Ambiental se coordinó capacitaciones sobre el uso de Clinómetros para determinar uso de pendientes y temas ambientales	3 días teóricos-prácticos con personal de las regiones de Chiriquí, Bocas del Toro, Veraguas, Coclé, Herrera y Los Santos	Se logró capacitar a 43 técnicos a nivel nacional, 36 hombres y 7 mujeres, donde se adquirió conocimientos sobre el uso del clinómetro para determinar pendientes y ángulos en terrenos.
	Por medio del Departamento de Gestión Ambiental se coordinó capacitaciones sobre Selección de Plaguicidas, control de plagas y medidas de mitigación en conjunto con la Dirección de Sanidad Vegetal del MIDA	3 días con personal de las regiones de Chiriquí, Bocas del Toro, Veraguas, Coclé, Herrera y Los Santos	Se logró capacitar a 132 técnicos a nivel nacional, 119 hombres y 13 mujeres, donde se adquirió conocimiento sobre riesgos asociados al uso de plaguicidas en la agricultura, adopción de medidas de mitigación, prohibición o restricción. Se hizo entrega de la Guía Técnica- Uso de Plaguicidas en Panamá-MIDA-FAO
	Fertilización Orgánica basada en Biochar-EEPFIH.	Participación de los Departamentos Agrícola, Gestión Ambiental y Pecuário.	Actividad ofrecida por la Estación Experimental de Pastos y Forrajes Hindio Hatuey Universidad de Matanza, la Habana Cuba, en coordinación con IDIAP, CIA Capira.
Parásitos Gastrointestinales Haemonchus contortus.	Participación de los Departamentos Agroindustria y Agroturismo, Pecuário.	Ofrecida por IDIAP, CIA Capira	
Asistencia Técnica a Productores	Entrega de ejemplares de Guía de 15 Buenas Prácticas Ganaderas y Registros de Actividades Ganaderas y Agrícolas a clientes bajo el programa PAS	200 ejemplares de Manuales de 15 Buenas Prácticas para Ganadería Sostenible. ejemplares del Registro de Actividades Ganaderas y Agrícolas.	Con la entrega de esta información se contribuyó a que el productor logre llevar un mejor manejo de las fincas y poder realizar un adecuado registro de producción que lo ayudará a la toma de decisiones.
	Libro de Registro Agrícola y Pecuário	234 libros	Entrega de 234 libros a nivel nacional, para ser entregados a productores y que sirva como herramienta útil para llevar un mejor control en sus actividades.
Nuevos Programas de Créditos	Elaboración propuesta de Programas de Créditos Programa De Crédito Para El Establecimiento Del Cultivo De Arroz Bajo Sistema De Riego*.	Se confeccionaron 2 Propuestas de Programas de Créditos.	Con la elaboración de estas dos propuestas se pretende ser más auto sostenibles en el rubro bajo riego y el rubro pitahaya que es producto con gran interés para la exportación.
	Elaboración de Propuesta Programa De Crédito Para El Cultivo De Pitahaya		

GERENCIA ASISTENCIA TÉCNICA AGROPECUARIA

Acciones o Gestiones	Productos	Frecuencia/Cantidad	Impactos
Confección de Guías y panfletos	Por medio del Departamento Agroindustria y Agroturismo se confecciona brochure de financiamientos para estas actividades	Elaboración de 2 modelos	Entrega de información crediticia para agroindustria y agroturismo
	Por medio del Departamento Agrícola se elaboró las fichas técnicas de los rubros de cebolla, tomate industrial pitahaya.	Elaboración de 3 modelos	Entregado a las diferentes regionales para las actividades y ferias donde participa el Banco
	Por medio del Departamento Pecuario se elaboró el Manual de Selección de Bovinos.	Adquisición de 200 ejemplares como herramienta didáctica para los técnicos agropecuarios.	Entrega de esta herramienta a los técnicos agropecuarios a nivel nacional para uso y soporte en la selección de bovinos producto del financiamiento.
Divulgación Técnica	A través del Departamento Agrícola y Pecuario se divulgó información de actualización de alertas fitosanitarias y enfermedades a nivel nacional y regional que están afectando la producción , tanto agrícola como pecuaria.	Divulgación de alertas zoonitarias y fitosanitarias regionales, 4 agrícolas y 4 pecuarias Peste Porcina Clásica, Gripe Aviar, Fiebre Aftosa, Hongo Fusarium, Caracol Africano y HLB).	Esto ha permitido la toma de decisiones en el otorgamiento y seguimiento del crédito, basándose en el riesgo que representa de la presencia de estas 4 plagas y enfermedades en los proyectos financiados.
	Impresión y divulgación de los Boletines Técnicos Agroclimáticos	100 boletines impresos	Entrega a los productores de los Boletines Impresos Agroclimáticos para los meses de agosto septiembre y octubre del 2022, para las provincias de Herrera, Los Santos, Veraguas, Coclé y Chiriquí.
Gestión Ambiental	Se dio seguimiento al Programa de Recolección de Aceites de Motor en Casa Matriz y e	Recolección de 55 galones de aceite	Esta Gerencia tras la diligencia del Departamento de Gestión Ambiental, El BDA logró obtener la Certificación de Disposición Final N° 2430 - 26 de setiembre 2022, por parte de la Empresa Horizontal LTD. Green Power, Inc. Esto ayuda hacer una mejor manejo de los aceites residuales de la flota vehicular generados a nivel nacional, en cumplimiento de la ley 6 del 11 de enero de 2007
	Participación por parte del Departamento de Gestión Ambiental en las Mesas Técnicas Agroclimáticas con la Unidad Agroambiental y Cambio Climática del MIDA (reuniones al año), donde se generan los Boletines Agroclimáticos a nivel nacional.	Participación en 3 reuniones anuales, 3 Informes Agroclimáticos.	Con la participación del BDA, por medio de esta Gerencia y el Departamento de Gestión Ambiental, se logró generar información agroclimática para la toma de decisión al momento de implementar proyectos, a nivel provincial y a nivel nacional. Esto ayudó a ofrecer recomendaciones oportunas a los clientes, en cuanto a los posibles riesgos dependiendo de las condiciones climáticas.

Entre las gestiones realizadas por el personal de Asistencia Técnica a nivel Nacional podemos mencionar:

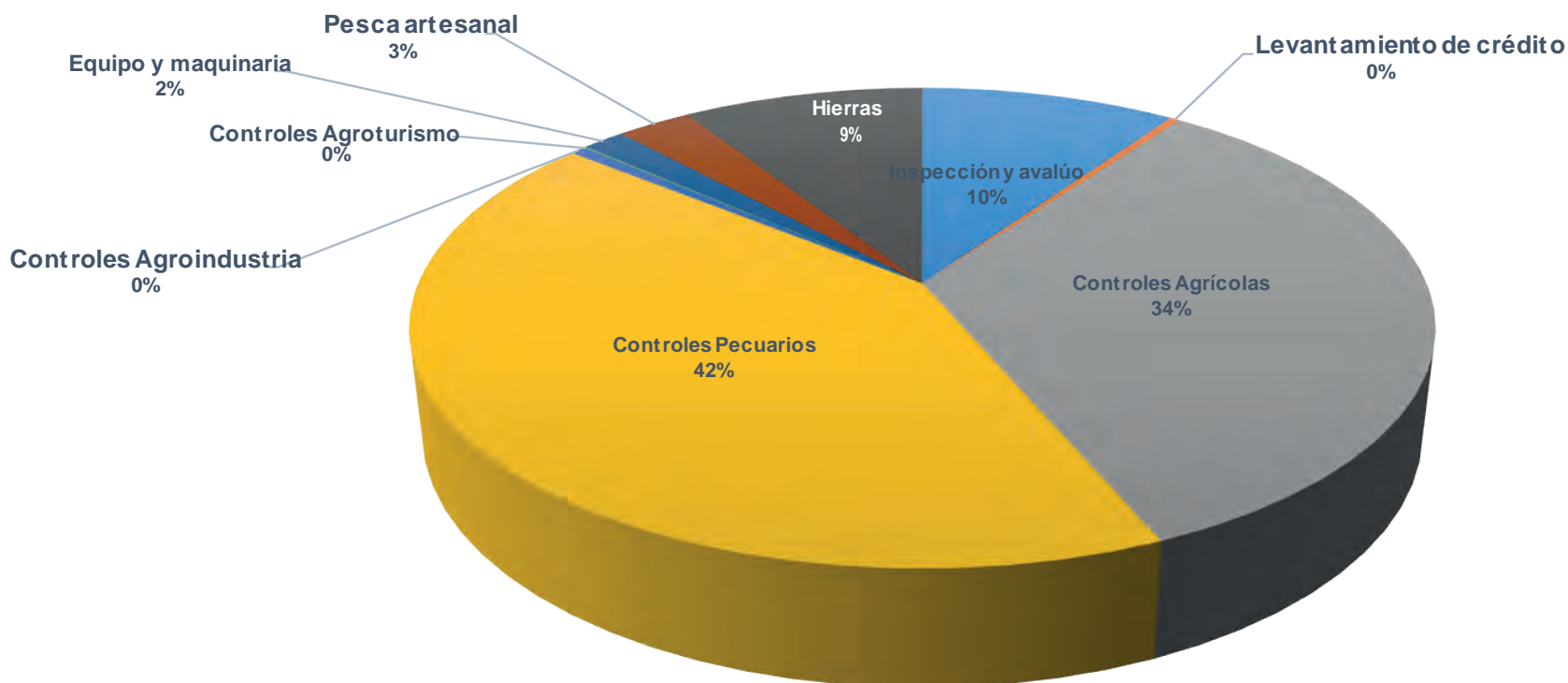
Visitas Técnicas, a los diferentes proyectos, corroboradas por medio de la constancia de visitas, totalizando 2,829 gestiones.

Informe del cumplimiento de gestiones por parte del equipo de Asistencia Técnica a nivel nacional

CONSOLIDADOS/REGIONAL AÑO 2022 ENERO-OCTUBRE										
Regional	Inspección y avalúo	Levantamiento crédito	Controles Agrícolas	Controles Pecuarios	Controles Agroindustria	Controles Agroturismo	Equipo y maquinaria	Pesca artesanal	Hierras	Total/ Regional
Total	272	10	951	1,195	17	2	46	79	257	2,829

Consolidado Nacional de Gestiones ATA 2022

CONSOLIDADOS/REGIONAL OCTUBRE AÑO 2022



Con respecto a las gestiones realizadas por el personal ATA en cada una de las regionales podemos indicar lo siguiente:

- Inspecciones y avalúos con 9.61 % (272)
- Levantamiento de propuesta con 0,35% (10)
- Controles agrícolas con 33,62% (952)
- Controles pecuarios con 42,24% (1,195)
- Controles de agroindustria con 0.6% (17)
- Controles de agroturismo con 0.6% (2)
- Controles de equipo y maquinaria con 1.63 % (46)
- Controles de pesca artesanal con 2,79% (79)
- Hierras con 9.08% (257)

GERENCIA ASISTENCIA TÉCNICA AGROPECUARIA

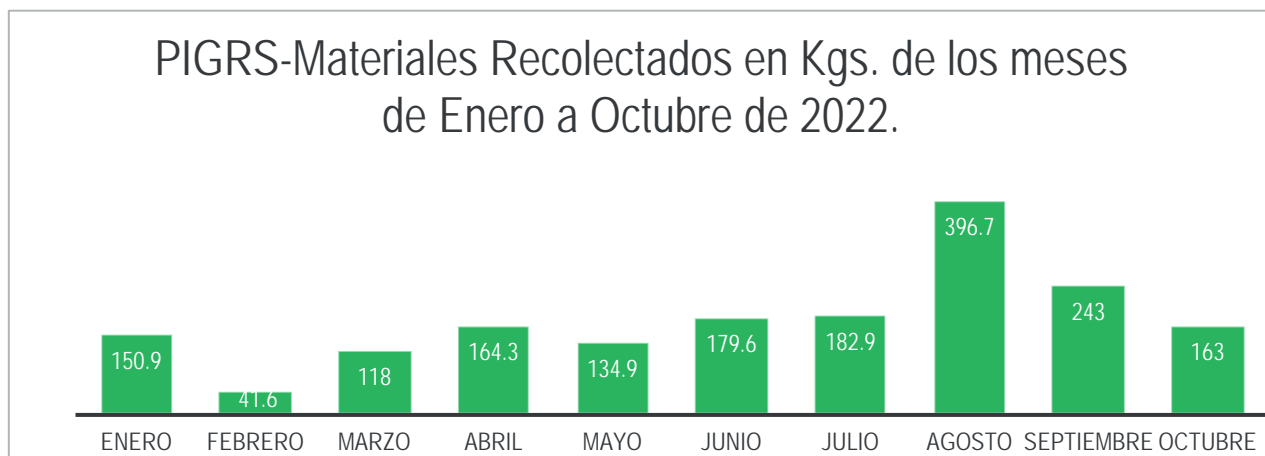
Programa Integral de Residuos Sólidos

Resultado del Programa Integral de Residuos Sólidos liderados por esta Gerencia y los resultados obtenidos de enero a octubre de 2022.

Materiales	Enero	Febrero	Marzo	Abril	Mayo	Junio	Julio	Agosto	Setiembre	Octubre	TOTAL
	(Kg)	(Kg)	(Kg)	(Kg)	(Kg)	(Kg)	(Kg)	(Kg)	(Kg)	(Kg)	(Kg)
Latas de aluminio		1.9	4.2	4.9	3.7	6.6	4.4	3.8	8.1	3.2	40.8
Papel	123	25.5	86.9	107.7	108.7	125.6	168.9	261.65	178.1	83.7	1269.75
Botellas plásticas		7	3.2	7.8	17.5	9.3		8.3	11.2	4.9	69.2
Cartón	27.9	7.2	23.1	41.9	4.7	38.1	9.6	122	44.9	56.8	376.2
Tetrapak			0.6	2	0.3			0.9	0.7	1.4	5.9
Toner vacíos										13	13
	150.9	41.6	118	164.3	134.9	179.6	182.9	396.7	243.0	163.0	1774.85



PIGRS-Materiales Recolectados en Kgs. de los meses de Enero a Octubre de 2022.



Consolidado del PIGRS por mes recolectados 2022.

GERENCIA ASISTENCIA TÉCNICA AGROPECUARIA

Jornadas Agropecuarias Realizadas en el año 2022.

Fecha	Lugar	Jornada/Feria	Temas abordados	Personas
15/01/2022	Boquete-Chiriquí	Jornada Feria de las Flores y el Café	<ul style="list-style-type: none"> • Uso de Tecnología y Tonificación de Fincas Ganaderas • Experiencia en el Manejo de Café de Altura • Cambio Climático y sus implicaciones en el Sector Agropecuario. • Programa de Crédito: Mitigación y Adaptación al Cambio Climático. 	16
20/01/2022	Herrera-Ocú	Jornada-Feria de San Sebastián	<ul style="list-style-type: none"> • Manejo Reproductivo y Nutricional en Ganado de Leche. • Prácticas Agrícolas en el cultivo de Cucurbitáceas. • Cambio Climático y sus implicaciones en el Sector Agropecuario. • Programa de Crédito: Mitigación y Adaptación al Cambio Climático. 	28
27/01/2022	Chorrera-Panamá Oeste	Jornada Agropecuaria-Feria Internacional de La Chorrera	<ul style="list-style-type: none"> • Cultivo de Piña. • Experiencia en el Manejo de Café de Bajura. • Manejo de Producción Porcina 	23
11/03/2022	Chiriquí-David	Jornada Agropecuaria-Feria Internacional de San José	<ul style="list-style-type: none"> • Uso de Tecnologías y Tecnificación de Fincas Ganaderas. • Escuelas de Campo en el Cultivo de Arroz. • Cambio Climático y sus implicaciones en el Sector Agropecuario. • Políticas de Créditos y Programas de Créditos, BDA. • Factores de Rentabilidad en la Ganadería. 	29
31/03/2022	Veraguas-Soná	Jornada Feria de Soná	<ul style="list-style-type: none"> • Proyectos de Agricultura • Políticas de Créditos y Programas de Créditos, BDA. • Cambio Climático y sus implicaciones en el Sector Agropecuario. • Programa de Crédito: Mitigación y Adaptación al Cambio Climático. 	25
28/04/2022	Los Santos	Feria Internacional de Azuero	<ul style="list-style-type: none"> • Prácticas Agrícolas en el Cultivo de Cucurbitáceas. • Manejo Integral del Cultivo de Tomate. • Programa de Crédito: Mitigación y Adaptación al Cambio Climático, BDA. • Impacto en la Cosecha de Agua en el Cambio Climático 	24
Total	6			145

Jornada Agropecuaria año 2022

GERENCIA ASISTENCIA TÉCNICA AGROPECUARIA



DIRECCIÓN
DE ADMINISTRACIÓN



Departamento de Almacén

Como parte del objetivo y funciones, es admitir, ordenar, custodiar, despachar, almacenar y suministrar, en forma adecuada útiles de oficinas, mobiliario, equipos y materiales diversos, requeridos por las diferentes unidades administrativas, efectuando los controles pertinentes. Además, organizar los inventarios físicos para fines de control de las entradas y salidas de materiales, mobiliarios y útiles de oficina.

Administración y control del almacén de la institución para este periodo año 2022 se realizaron actividades como:

- Se tomó la iniciativa de enviar al departamento de compras un reporte de recepción de crédito para las ordenes de compras de Convenio Marco con el fin que puedan brindarle los números consecutivos de las recepciones a control fiscal.
- Se realizaron cambios sugeridos por el cuerpo de bomberos en el ordenamiento de anaqueles del almacén principal donde reposa la mercancía con el fin de evitar posibles incendios.
- Para evitar posibles pérdidas y llevar un mejor control en los documentos se procedió a numerar todos los expedientes de órdenes de compras recibidas en el almacén.
- Se implementó la colocación del número de recepción de crédito de orden de compra en la factura para agilizar el trámite de gestión de cobros, logrando así una rápida y eficaz atención a nuestros proveedores.
- Se organizaron los artículos del almacén con la finalidad de facilitar la toma de inventarios físicos y a la vez ganar espacio para la movilización de nuestro personal a la hora de recibir la mercancía por parte de los proveedores.
- Se realizó el estudio de la cantidad de requisiciones internas y recibidas, la cantidad de artículos solicitados, alcanzando reducir considerablemente los costos.
- Se dinamizó la gestión de atención al cliente para asegurar la no acumulación de tareas y poder desarrollarlas de forma rápida y eficiente.

Departamento de Compras:

En caminado en cumplimiento a nuestros objetivo y funciones del departamento de compras, adquirir oportunamente los bienes y servicios requeridos para el funcionamiento de las unidades administrativa, de conformidad con la disposiciones legales y procesos administrativo vigentes. Al igual, celebrar los actos públicos, relacionados con la adquisición de bienes o servicios requeridos, para el funcionamiento de la Banco.

Contratos Refrendados hasta la fecha:

- DC-007-2022 - SERVICIO DE LIMPIEZA DIARIO DEL EDIFICIO DEL BANCO DE DESARROLLO AGROPECUARIO, CASA MATRIZ”, suscrito con la empresa Forestropyc, S.A., por un monto de Veinticinco Mil Setecientos Ochenta Balboas (B/. 25, 680.00).
- OC 37562 - SUMINISTRO DE BONOS IMPRESOS PARA OCHOCIENTOS ONCE (811) COLABORADORES DEL BANCO DE DESARROLLO AGROPECUARIO”, suscrito con la empresa Sistemas de Incentivos Empresariales, S.A., por un monto de Ciento Sesenta y Nueve Mil Cincuenta y Cinco balboas con Treinta y Ocho centésimos (B/. 169,055.38).
- DC-010-2022 - “SUMINISTRO DE REFERENCIAS DE CRÉDITO”, suscrito con la empresa APC BURÓ, S.A., por un monto de Trece Mil Quinientos Setenta y Cinco balboas (B/. 13,575.00).
- DC-008-2022 - “SUMINISTRO DE MATERIALES, EQUIPO Y MANO DE OBRA PARA LA REPARACIÓN Y PINTURA DE LAS FACHADAS EXTERIORES DEL EDIFICIO Y LOSAS DE TECHO DE CASA MATRIZ DEL BDA”, suscrito con la empresa TRUE COLORS INTERNATIONAL, CORP., por un monto de Sesenta y Nueve Mil Setecientos Cincuenta Balboas con Nueve Centésimos (B/. 69,750.09).
- DC-004-2022 - “Simple prórroga al Contrato DC-005-2021, Servicio de Mantenimiento Preventivo y Correctivo para Infraestructura del Nuevo Core el Banco de Desarrollo Agropecuario”, con un término de seis (6) meses y dos (2) días, contados a partir del 1 de junio de 2022 hasta el 2 de diciembre de 2022, por un monto de Dieciocho Mil Ciento Veinte Balboas con Cincuenta y Cinco Centésimos (B/. 18,120.55).
- DC-008-2022 - “SUMINISTRO DE MATERIALES, EQUIPO Y MANO DE OBRA PARA LA REPARACIÓN Y PINTURA DE LAS FACHADAS EXTERIORES DEL EDIFICIO Y LOSAS DE TECHO DE CASA MATRIZ DEL BDA”, suscrito con la empresa TRUE COLORS INTERNATIONAL, CORP., por un monto de Sesenta y Nueve Mil Setecientos Cincuenta Balboas con Nueve Centésimos (B/. 69,750.09).

DIRECCIÓN DE ADMINISTRACIÓN

- DC-003-2022 - “Servicio de soporte al sistema de Recursos Humanos, Planilla y autoservicio para el Banco de Desarrollo Agropecuario”, con un término de doce (12) meses, contados a partir del 31 de enero de 2022 hasta el 30 de enero de 2023, por un monto de Catorce Mil Setecientos Doce Balboas con Cincuenta Centésimos (B/. 14,712.50).
- DC-023-2021 - “Alquiler de 4 vallas publicitarias”, por un período de doscientos diez (210) días calendario, que se cuentan a partir de la orden de proceder; suscrito con la empresa Top media Panamá, S.A., por el monto de Veintisiete Mil Setecientos Nueve Balboas con Veintiocho Centésimos (B/. 27,709.28).

Departamento de Transporte

Como propósito de nuestro objetivo administrar la flota vehicular de la institución para el servicio de transporte a los colaboradores, en cumplimiento de las misiones oficiales o especiales. Como el de coordinar la distribución de los vehículos, de acuerdo a las necesidades del servicio, el desarrollar un programa permanente de mantenimientos preventivos, de la flota. El departamento de transporte como una de sus funciones es administrar eficiente toda la flota vehicular de la institución y de velar por el uso y mantenimiento adecuado de la misma.

Para este periodo se realizaron las siguientes actividades:

- Adquisición de 13 vehículos Marca Toyota Hilux para la flota a nivel nacional del BDA, fueron asignado a la siguientes Provincias:

Año	N! Control	Placa N!	Marca	Modelo	Color	Ubicación
2023	22-01	G13867	Toyota	Hilux	Blanco	Regional de Bocas del Toro
2023	22-02	G13868	Toyota	Hilux	Blanco	Regional Coclé
2023	22-03	G13869	Toyota	Hilux	Blanco	Regional Colón
2023	22-04	G13870	Toyota	Hilux	Blanco	Regional Chiriquí
2023	22-05	G13871	Toyota	Hilux	Blanco	Regional Darién
2023	22-06	G13872	Toyota	Hilux	Blanco	Regional Herrera
2023	22-07	G13873	Toyota	Hilux	Blanco	Regional de Los Santos
2023	22-08	G13874	Toyota	Hilux	Blanco	Regional Chiriquí
2023	22-09	G13875	Toyota	Hilux	Blanco	Regional de Veraguas
2023	22-10	G13876	Toyota	Hilux	Blanco	Zona Panamá
2023	22-11	G13877	Toyota	Hilux	Blanco	Coclé
2023	22-12	G13878	Toyota	Hilux	Blanco	Zona Panamá
2023	22-13	G13879	Toyota	Hilux	Blanco	Regional de Veraguas
2023	22-14	G13828	Toyota	Fortuner	Gray Metallic	Casa Matriz - Gerencia General

DIRECCIÓN DE ADMINISTRACIÓN

- Adquisición de 1 Vehículo Toyota Fortuner asignado a la Gerencia General al Ing. Cecilio Ricord Berrocal.
- Se asignó al Mecánico Salomón Barría para cubrir las Provincias de Los Santos, Herrera y Veraguas, para supervisar los carros y darle mantenimientos completos.
- Actualización en expediente de las hojas de vida (Mantenimientos realizados) de la flota vehicular de la institución.
- La flota vehicular, actualmente, cuenta con servicio de GPS para un mayor control y seguimiento a nivel nacional.
- Mantenimiento preventivo y continuo a la flota vehicular.
- Misiones Oficiales de Gerencias Ejecutivas del Banco a nivel nacional.
- Misiones Internas en el área Metropolitana.
- Ya contamos con los dos vehículos que fueron asignado a la Fuerza de Tarea Conjunta por el tema de Covid -19 en el año 2020.
- Contamos actualmente con 5 vehículos con garantía de mantenimiento del Taller Móvil de Ricardo Perez, S.A., también contamos con mecánico de Casa Matriz Ronier Cruz se encarga del mantenimiento y reparaciones de los vehículos del Banco adicional el señor Jose Arosemena se encarga de la supervisión de los vehículos de casa matriz y del aula donde se mantiene los suministros, piezas, filtros etc. Y lleva un control de lo que contamos en stock.
- Hemos realizados requisiciones externas e interna dentro del departamento de transporte para su debido tramite.
- Se realizan los salvo conducto de todos vehículos que salga de la institución para Giras a Nivel Nacional.
- Se lleva el control de la revisión diaria de salida de los vehículos del Banco a nivel nacional y misiones internas en el área Metropolitana.

Departamento de Seguridad

En el estricto cumplimiento del objetivo, y el propósito fundamental de brindar la protección y seguridad a los funcionarios, bienes, valores y público en general, manteniendo un estricto control y alerta ante situaciones de riesgo, para asegurar el normal funcionamiento de la entidad.

Camáras de video vigilancia:

A raíz de las Giras a Nivel Nacional se dejaron operativas cámaras en las Sucursales de:

- Renacimiento
- Bogaba
- Paso Canoa
- Volcán,
- San Juan
- Pesé,
- Ocú,
- Tonosí,
- Pedasí
- San Francisco,
- Soná
- Montijo
- Chorrera
- Chepo
-

Se instalaron 7 cámaras nuevas en la Sucursal de Boquete

Se reemplazaron cámaras en diferentes partes de Casa Matriz

Extintores:

Se confecciono requisición para el mantenimiento de los extintores de Cada Matriz, el

acto se encuentra en el Depto. de compras.

Es importante brindarles mantenimiento a los extintores cada año ya que por ende es obligatorio por normativa de la oficina de Seguridad del cuerpo de Bomberos, ya que un requisito indispensable.

Control de acceso:

Se realizó instalación y mantenimiento de 3 controles de Acceso en el departamento de Proveduría, Gerencia General y Tesorería.

Alarmas:

Se confecciono requisición para la instalación de la compra de alarma contra robo en 12 sucursales y casa matriz el documento avanza en contraloría.

- Santiago
- Montijo
- San Francisco
- Soná
- Los Ruices
- Chitré
- Pesé
- Las Tablas
- La Villa
- Macaracas
- Pedasí
- Santa Fe
- Chiriquí
- Bocas del Toro

Nota: Quedan pendientes otras Sucursales.

DIRECCIÓN DE ADMINISTRACIÓN

Carnets:

Estamos en la espera que la empresa haga entrega de suministro y el mantenimiento de la impresora (Prorroga).

Equipo de seguridad:

Se adquiere equipos para los agentes de Seguridad como: Taser, Vara expandible, gas, pimienta, etc.

Se realiza contrato de 8 radios de comunicación para el equipo de seguridad.

Se le hizo entrega de uniformes a todos los agentes de seguridad (5 camisas, 5 pantalones, 1 chalecos y un par de zapatos).

GPS:

Se confecciono contrato para el sistema de Rastreo.

Se confecciono requisición para los 14 vehiculos nuevo para la instalación de equipo De GPS.

Departamento de Mantenimiento:

En el empeño de cumplir con nuestro objetivo y funciones, es mantener en condiciones las edificaciones, mobiliario y equipos de oficinas del Banco, brindar el mantenimiento preventivo y correctivo a las instalaciones, mobiliarios y equipo de oficina, previa inspecciones y evaluaciones, a fin de que se conserven en buen estado y ofrecer un servicio eficiente.

Trabajos Realizados por el Departamento de Mantenimiento :

REGIONAL PANAMÁ SUC. CHORRERA

Instalación de lámparas exteriores, empotradas en nuevo cielo raso de PVC

SUC. CHEPO

Cambio de lámparas interiores.
Instalación de lámparas exteriores.
Pintura externa de la sucursal.

REGIONAL HERRERA SUC. PESÉ

Instalación de zócalos de piso en nueva oficina de caja.
Supervisión de los servicios de mantenimiento de aires acondicionados en todas las sucursales de la provincia de Herrera.

REGIONAL CHIRIQUÍ SUC. DAVID

Instalación de puerta de aluminio y vidrio en cuarto de aseo.

STAND DE BOQUETE.

Preparación de stand para feria de las flores y el café 2022.

Pintura interior y exterior.

Impermeabilización de techo.

Mantenimiento de aires acondicionados.

Instalación de placa conmemorativa.

SUC. PASO CANOAS

Impermeabilización de techo.

REGIONAL COCLÉ

Recorrido por todas las sucursales Inspección de servicio de mantenimiento de aires acondicionados.

Instalación eléctrica en reubicación de rack

de datos en sucursal Natá.

SUC. NATÁ

Adecuación para reubicación de rack de datos
Confección e instalación de paños fijos y puerta de aluminio y vidrio
Reubicación de archivadores.
Colocación de veneno para murciélagos.

SUC. ANTÓN

Retaqueo de pared externa para incrementar seguridad.
Instalación de lámparas externas para mejorar iluminación durante la noche.
Participación de la mascota del BDA (Vaca Mily) en la actividad interinstitucional a realizarse el domingo 19 de diciembre de 2021 en el centro comercial Los Pueblos.

REGIONAL DARIEN

SUC. SANTA FE

Instalación de verjas de seguridad en ventana de cocina

REGIONAL PANAMÁ.

SUC. TORTI.

Reubicación de valla publicitaria.
Pintura de estructura para valla publicitaria.

REGIONAL BOCAS DEL TORO.

SUCURSAL CHIRIQUÍ GRANDE.

Mejoras al sistema eléctrico de la Sucursal
Entubado de cables expuestos en contabilidad
Remoción de extractor de A/Ac – bloqueo, repello y pintura de pared.
Instalación de lámparas de estacionamiento.

REGIONAL LOS SANTOS.

Recorrido por todas las sucursales de la provincia realizando revisión y reparación

eléctrica.

Departamento de Archivos y Correspondencia

En cumplimiento de nuestro objetivo y sus funciones, es organizar el servicio de recepción, control y custodia de la documentación que se gestiona el Banco a fin de dar trámite oportuno a las solicitudes de comunicación tanto interna como externa. Además, resguardar toda la documentación sensitiva del Banco que sea preservada, manteniendo un adecuado control de la confidencialidad y el flujo de la información que se tramita.

El trabajo en equipo y su integración de los colaboradores a ser eficientes ante el reto que tiene el B.D.A. por consiguiente, su reestructura es el queda conformado por la siguiente sección como:

- Sección de Digitalización.
- Sección de Valijas y Cargas.
- Sección de Mensajería Interna y Externa
- El fondo documental, que están los archivos Semi-activo y los archivos Inactivos
- Se retoma los archivos microfilmados, este equipo se dañó desde 2018. Se gestionó con la Biblioteca Nacional Ernesto J. Castellero la reproducción de expedientes microfilmado un total de 23 expedientes cancelados de los productores que a la vez solicitan alguna información al B.D.A. hasta ahora hay 11,936 expedientes digitalizados y colocado de nuevo a el expediente.
- El personal se capacitó en digitalización, en banca con proyección a un seminario taller de archivología.
- Se hizo la investigación del equipo para recuperar los expedientes que para su microfilmación.

DIRECCIÓN DE ADMINISTRACIÓN

- Se crea un espacio físico para la custodia de los archivos semi-activos.
- Se rotularon con el nombre de la unidad que envía los documentos, en orden ascendente hasta el infinito.
- Se toma la iniciativa de asignar número en secuencia hasta llenar la caja, para el uso eficiente de control.

OFICINA
DE INFORMATICA



OFICINA DE INFORMATICA

La Oficina de Informática es la encargada de velar por el buen funcionamiento de la infraestructura tecnológica bajo la cual el Banco de Desarrollo Agropecuario realiza sus procesos automatizados que permiten su misión de financiamiento al productor nacional. También ejecutar los proyectos y dotaciones que permitan al Banco ofrecer un mejor servicio a nuestros clientes, a través de mejoras en sus procesos.

Esto involucra la atención a todos los usuarios del Sistema Informático del Banco a nivel nacional y al mismo Sistema en sí. Para ello, la Oficina de Informática, se conforma por 5 áreas (Sistemas, Servidores, Soporte Técnico, Comunicaciones y Seguridad Informática) con colaboradores comprometidos en brindar apoyo a todas las Unidades Administrativas que se lo soliciten y a las situaciones que así lo ameriten.

Nuestro compromiso es dotar al banco con innovaciones que permitan un mejor servicio al productor nacional, que es el beneficiario de nuestros esfuerzos, para ello la Oficina de Informática realiza inversiones en materia de:

- Inversión en telecomunicaciones
- Inversión en equipamiento de infraestructura
- Inversión en equipamiento de seguridad de sistemas
- Inversión en mantenimiento de software y hardware

En vías de la actualización de nuestro core bancario e-IBS contemplada para 2023, se destaca para este año las inversiones de equipamiento y enlace de comunicación de datos en su primera fase. Ambas inversiones dirigidas a cambiar de manera integral y positiva la calidad de los servicios que el Banco brinda a sus clientes.

Inversión en Equipamiento de Infraestructura.

Es nuestro compromiso, innovar y aprovechar la tecnología como herramienta que contribuye al desarrollo, y por ello, se realizó la inversión de 550 nuevas estaciones de trabajo para todos los colaboradores a nivel nacional que implican el uso del Sistema Bancario e-IBS.

Se ha recibido 200 equipos informáticos de los cuales 110 ya se han instalado, configurado y actualizado; en las distintas Gerencias y oficinas de Casa Matriz, a su vez se ha iniciado la distribución al interior del país siendo la Regional de Bocas del Toro y sus Sucursales Changuinola y Chiriquí Grande, las primeras beneficiadas con estas actualizaciones, adicional en la Sucursal de Natá, también cuenta con equipos informáticos nuevos en donde se realizaron diversas pruebas, mejorando la seguridad de los sistemas y posibilitando hacer uso de las nuevas funcionalidades que incorporan las nuevas versiones del Core Bancario y sistema e-IBS.

Se ha elaborado un cronograma para las instalaciones de las nuevas estaciones de trabajo informáticos en las Regionales y Sucursales a nivel nacional durante el primer trimestre del año 2023.

OFICINA DE INFORMATICA

Casa Matriz recibe 200 computadoras tipo Desktop para equipamiento e instalación de computadoras nuevas



Inversión en telecomunicaciones:

Tomando en cuenta la preparación para la próxima y necesaria actualización de nuestro core e-IBS y permitir un desempeño óptimo se inicia también las mejoras en nuestros enlaces de transmisión de datos iniciando con en aquellas Sucursales que mantenían anchos de Bandas de 4 Mbps ampliándolos a 10 Mbps con las Sucursales de Antón, Pedasí, Natá, Soná, Montijo, San Francisco, Gualaca, Palenque, Rio Indio y de 10 Mbps a 20 Mbps en Chepo y La Chorrera.

Proyectos de Inversión en Tecnología Del 01 de noviembre de 2021 al 31 de octubre de 2022 (En Balboas)

Descripción de Proyectos	Monto estimado (B/.)
Enlaces de comunicación terrestre	208,377.36
Enlaces de comunicación terrestre de Contingencia	133,584.00
Contrato para el mantenimiento de equipos multifuncionales	97,288.68
Contrato para el Servicio de Mantenimiento de licencias de E-Power y mantenimiento de escáneres	11,481.05
Servicio de soporte preventivo-correctivo anual del sistema de archivos físicos ARCHINIX	7,531.53
Servicio de mantenimiento y soporte para el Sistema de Compras, Almacén e Inventario	15,599.96
Contrato de mantenimiento preventivo trimestral de aire acondicionado de precisión del Data Center	1,605.00
Mantenimiento del Sistema Core Bancario	335,578.75
Alquiler Servicio A - Ambiente de Desarrollo del Sistema Core Bancario	57,346.69
Alquiler Servicio B - Ambiente de Contingencia del Sistema Core Bancario	102,463.20
Mantenimiento preventivo de hardware Core Bancario	18,120.55
Mantenimiento del Sistema de Recursos Humanos, Planilla y Autoservicio	14,712.50
Servicio de plataforma integral para la administración, centralización y analítica de datos generados en canales digitales.	20,519.99
Adquisición de licenciamientos y certificados	24,296.55
Servicios de datacenter	19,302.90
Adquisición de dispositivos de protección y respaldo	19,902.00
Servicios de soporte especializado	16,138.81
Adquisición de estaciones de trabajo	603,027.30
Adquisición de consumibles	10,367.48
Adquisición de equipos de comunicaciones y cableado estructurado	4,534.12
Servicio de Internet Móvil	1,926.00
Adquisición de Equipos Periféricos	14,617.91
TOTAL	1,738,322.33

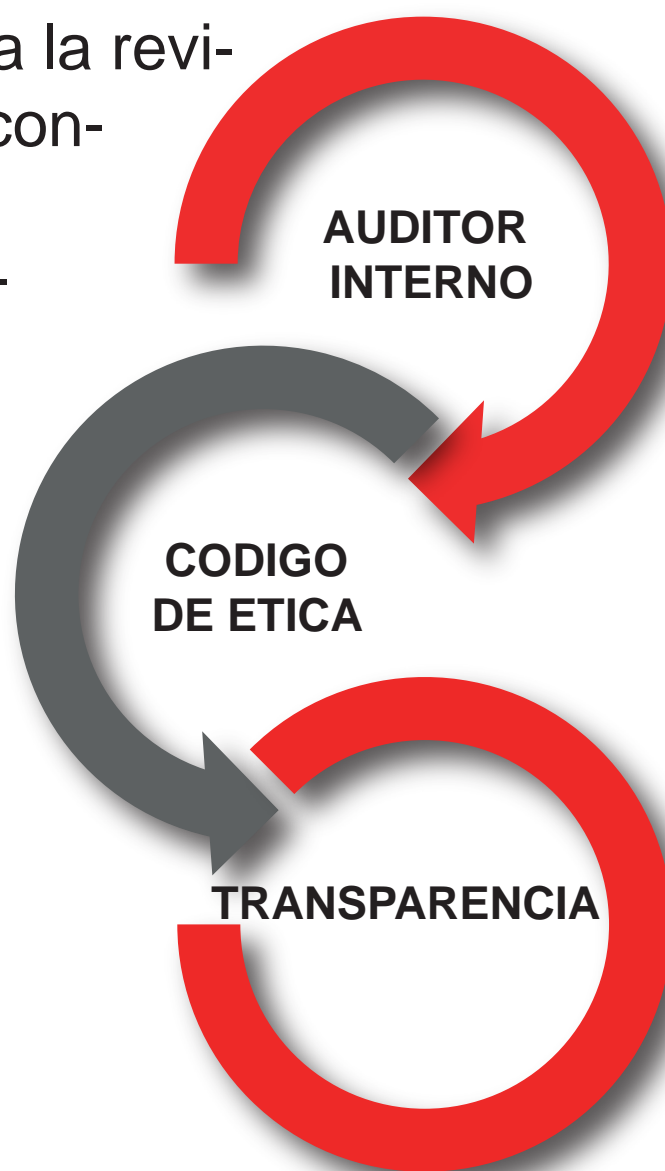
OFICINA

DE AUDITORÍA INTERNA



NUESTRA MARCA Y CARTA DE PRESENTACION

Siendo Auditoría un proceso destinado a la revisión y detección de inconsistencias es nuestro deber moral y profesional resaltar objetivamente el compromiso y gestión que el **BANCO DE DESARROLLO AGROPECUARIO** liderado por nuestro Gerente General mantiene con la mejora continúa y el fortalecimiento del Control Interno.



OFICINA DE AUDITORÍA INTERNA

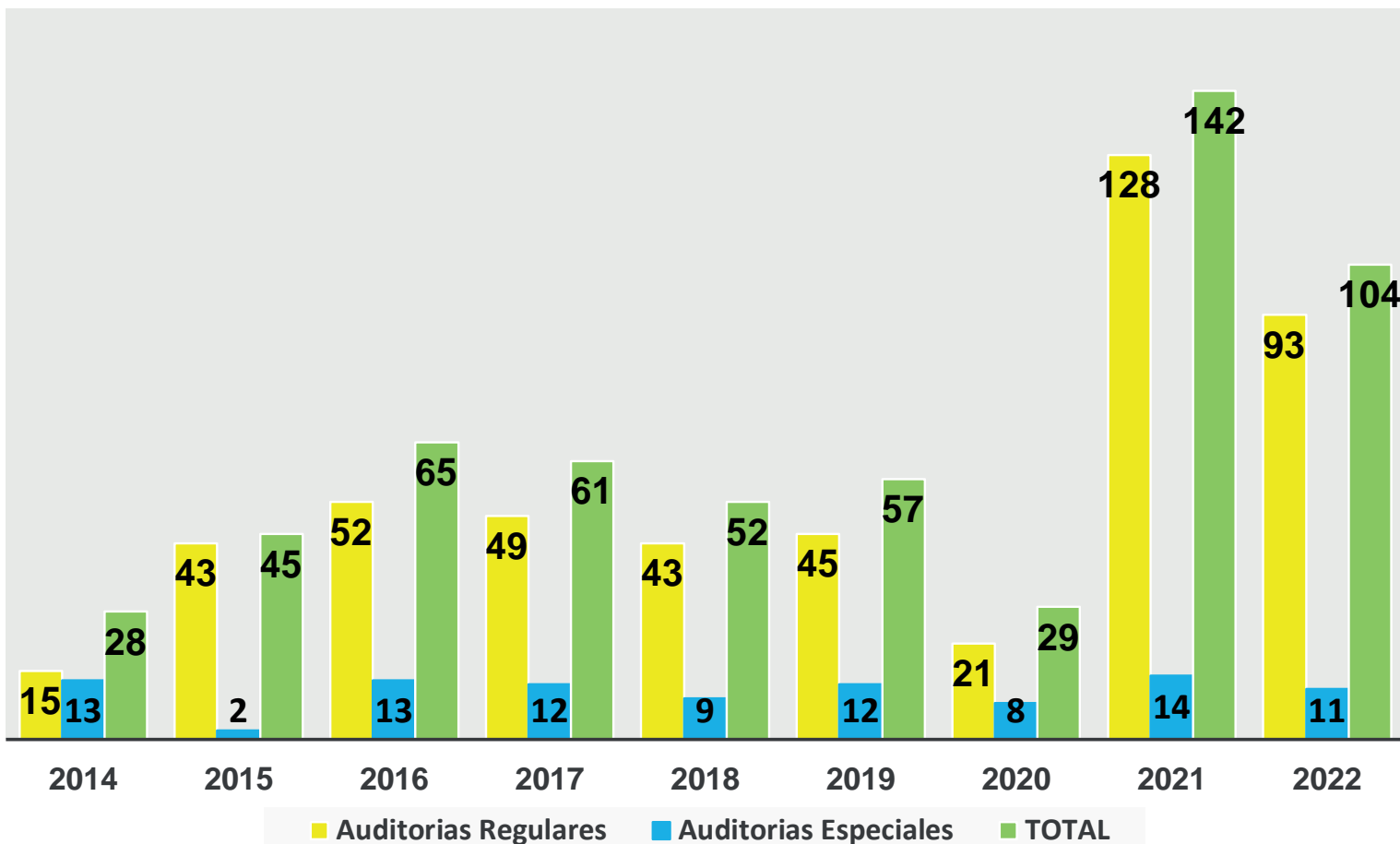
LOGROS

- Hemos incrementado volumen y calidad en las Auditorías de Cumplimiento y Control Interno.
- Se incrementó la selección de muestra de expedientes de crédito a revisar y de proyectos visitados.
- Se han mejorado las gestiones administrativas, disminuyendo los tiempos en la presentación de Informes a fin de evitar perder su impacto y mejora en los procesos.
- Se ha actualizado la Matriz de Riesgo, identificando porcentualmente la posición del Banco, Regionales y Sucursales a fin de minimizar los riesgos.
- Se inició mensualmente Auditoría Financiera de las cuentas contables y los Estados Financieros.
- Se han implementado seguimientos constantes a las subsanaciones presentadas por los entes auditados en los Planes de Acción; incrementado el porcentaje de ocupación a este segmento de la auditoría.
- Se ha hecho énfasis en el Control Interno monitoreando mensualmente todas las Sucursales y Regionales a Nivel Nacional a través de los arqueos de Caja Menuda, Cajas de Ingresos y Revisión de los Estados Financieros a fin de identificar e informar sobre las oportunidades de mejora.
- Como parte de nuestro compromiso al fortalecimiento de las METAS, monitoreamos diariamente la morosidad realizando acercamiento con las Gerencias de las Sucursales a Nivel Nacional.
- Comprometidos con la actualización académica del personal de Auditoría Interna, se ha logrado la participación de miembros del equipo en la IX Cumbre de las Américas y cursos de Excel avanzado.
- Estamos iniciando procesos adaptados a las Auditoría de Sistemas al contar recientemente con un auditor especializado en este campo.
- Hemos presentado nuestro borrador del Manual Normativo de la Oficina Institucional de Auditoría Interna aunado con la actualización de formatos de uso interno.
- Estamos en la confección de matrices de cumplimiento por departamentos a fin de cubrir todas las áreas del banco.

OFICINA DE AUDITORÍA INTERNA

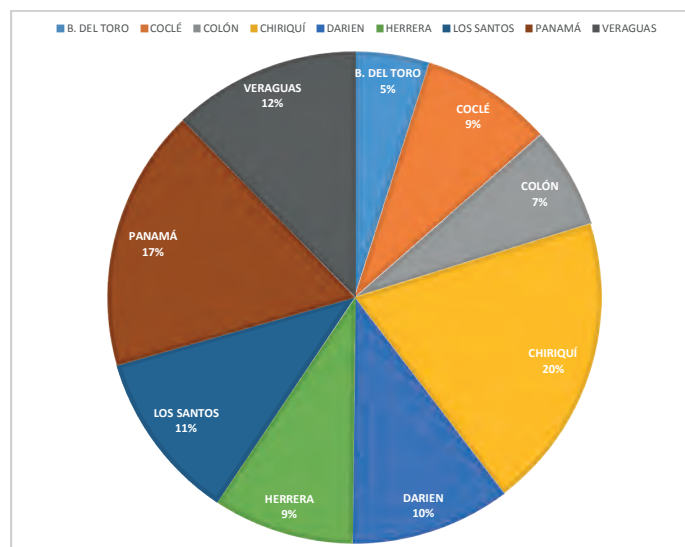
Partiendo del compromiso con el Control Interno y a su vez la transparencia en el manejo público, se ha incrementado el volumen y calidad en las Auditorías de Cumplimiento y Control Interno.

REPORTES DE AUDITORIA 2014-2022



Dirigiendo nuestro enfoque hacia la obtención de una Seguridad Razonable en las revisiones efectuadas para el año 2022, se consideró un aumento en el Muestreo de Auditoría para generar una tendencia estadística y al mismo tiempo proporcionar un robusto y eficiente resultado entorno a la revisión de nuestros créditos.

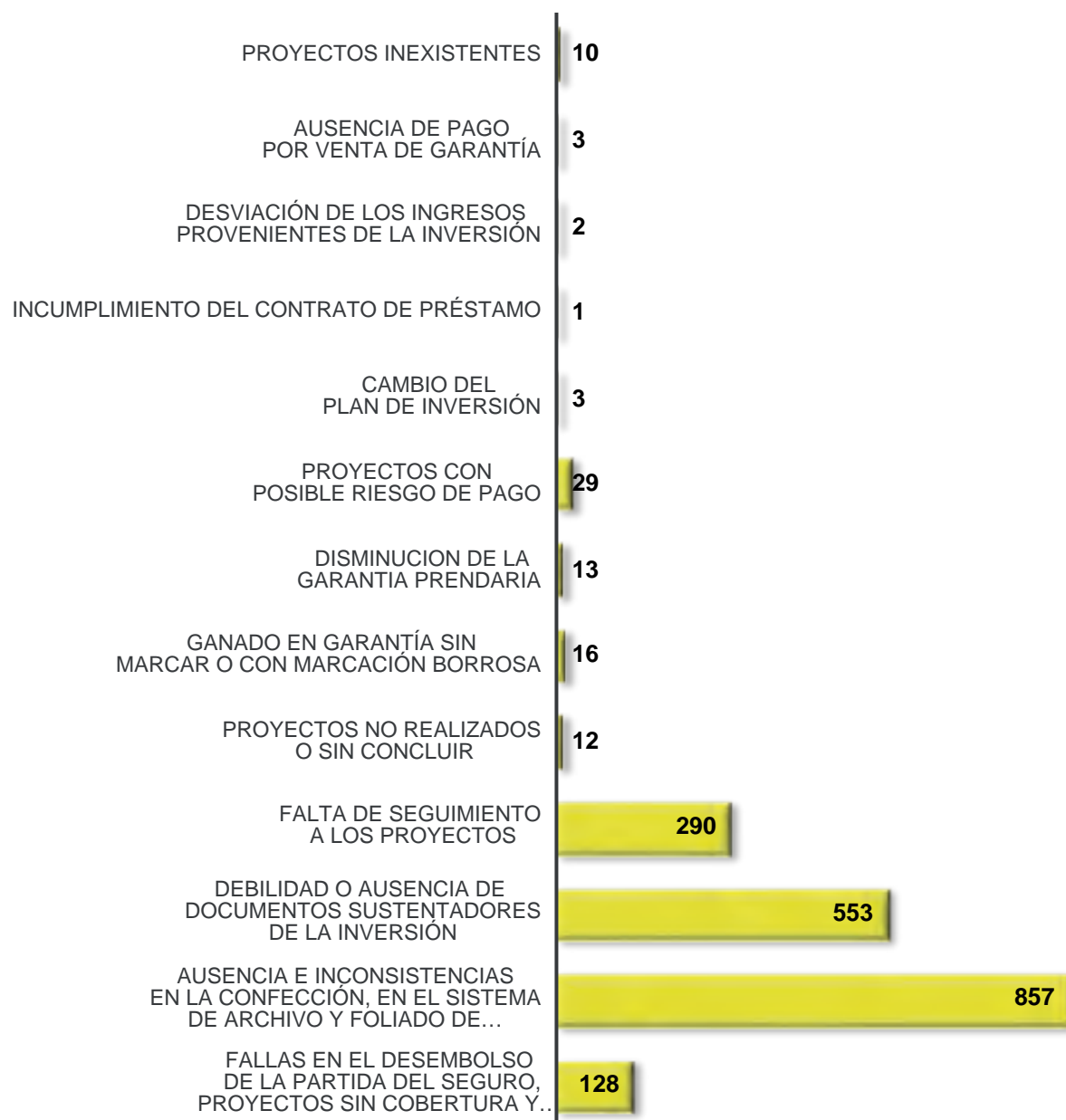
SUCURSAL	Expedientes Revisado	Proyectos Visitados	Observaciones	Porcentaje
B. DEL TORO	52	4	99	5%
COCLÉ	92	13	207	10%
COLÓN	71	8	153	7%
CHIRIQUÍ	208	28	367	18%
DARIEN	112	4	244	12%
HERRERA	98	20	145	7%
LOS SANTOS	119	15	269	13%
PANAMÁ	184	24	359	17%
VERAGUAS	130	17	244	12%
TOTALES	1066	133	2087	100%



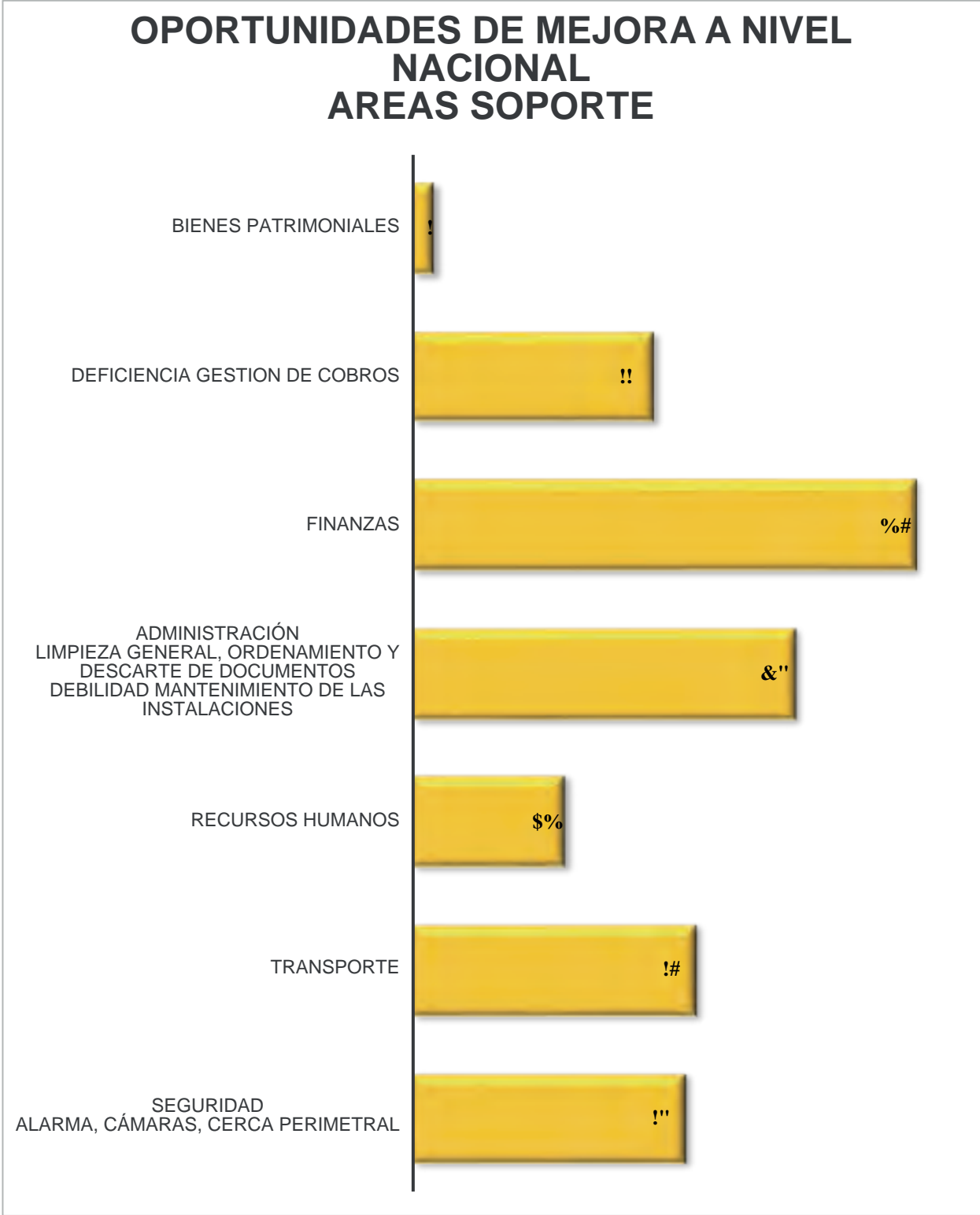
OFICINA DE AUDITORÍA INTERNA

Como resultado en las revisiones del muestreo estadístico se identificaron 2,087 oportunidades de mejoras en el manejo de nuestros créditos y en todas las áreas de soporte al Core Bancario

OPORTUNIDADES DE MEJORA A NIVEL NACIONAL EXPEDIENTES Y PROYECTOS

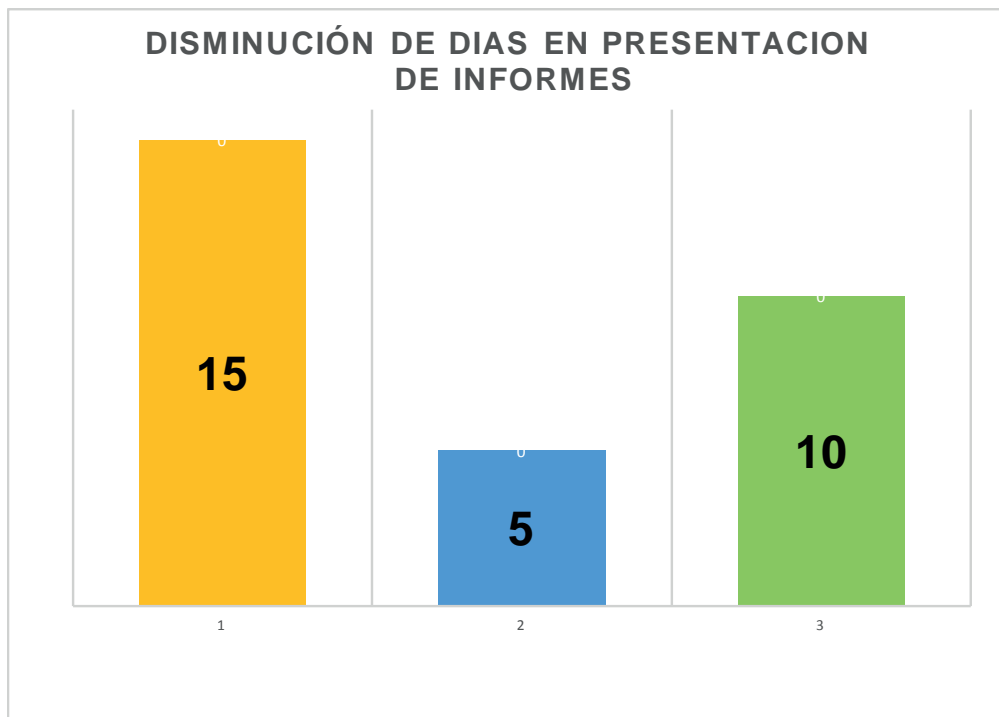


SOPORTE BANCARIO

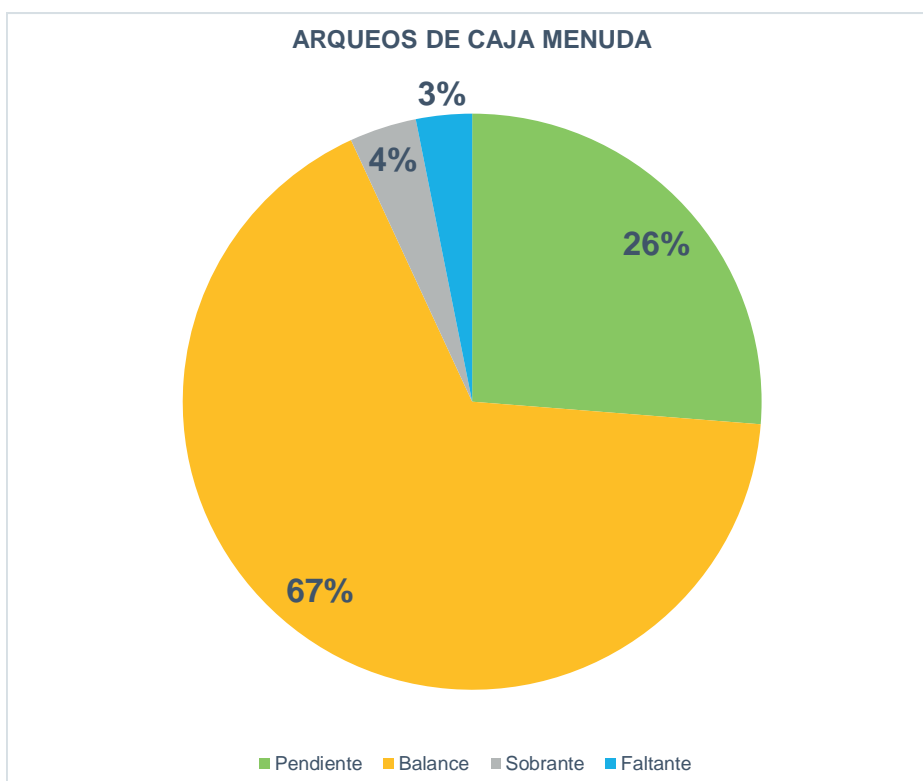


OFICINA DE AUDITORÍA INTERNA

Con el objetivo de informar eficientemente el resultado de las auditorías y al mismo tiempo evaluar el logro de las metas se ha hecho énfasis en la disminución de los días ocupados en la confección y presentación de informes, a fin de evaluar los resultados en tiempo oportuno e implementar las medidas preventivas y correctivas disminuyendo los riesgos asociados.

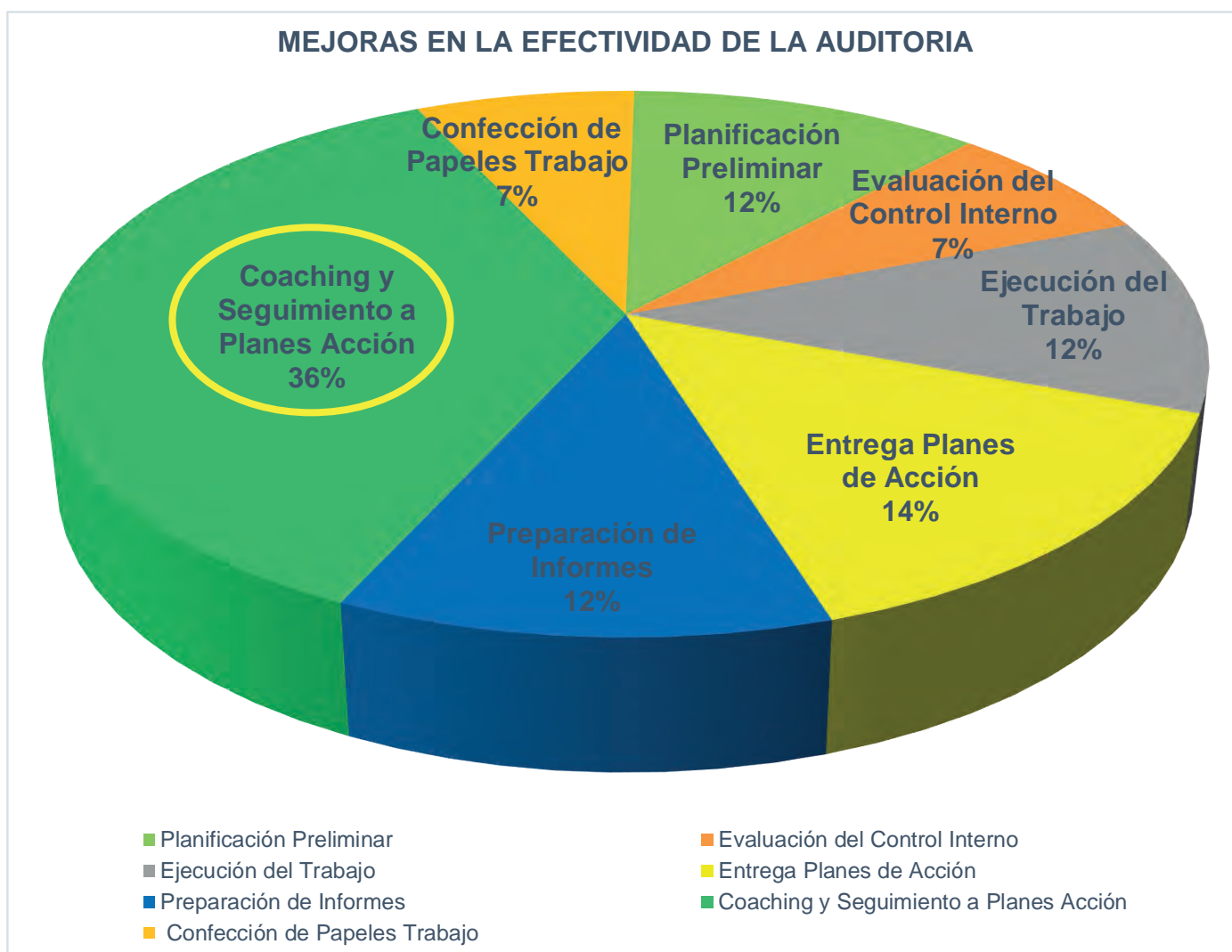


Mensualmente se atienden las 35 Sucursales y 9 Regionales a nivel nacional reforzando el manejo de efectivo en las Cajas de Cobro, Fondos de Cambio y Cajas Menudas, de igual forma se presentan los informes de los resultados y se suministra dicha información a la Contraloría General de la República.



Se han implementado seguimientos constante a las subsanaciones presentadas por los entes auditados a través de los Planes de Acción incrementando el porcentaje de ocupación a este segmento en las fases de la auditoría

Mitigación del Riesgo



DISTRIBUCIÓN DE LAS PRINCIPALES FUNCIONES PARA EL FORTALECIMIENTO DE LA EFECTIVIDAD DE LA AUDITORIA

OFICINA
DE CUMPLIMIENTO



La Oficina de cumplimiento es la responsable de implementar las políticas y procedimientos necesarios para permitir el fiel cumplimiento de las obligaciones del Banco, en calidad de sujeto obligado financiero, en virtud de la Ley 23 del 27 de abril del 2015 en la República de Panamá.

Hemos implementado los procesos para el desarrollo de la política “Conozca a su Cliente”, de esta manera poder definir el perfil específico de riesgo del cliente, producto y los procesos de monitoreo de transacciones que permiten entender la naturaleza de poder identificar posibles operaciones sospechosas.

En conjunto con las diferentes gerencias del Banco, también se han establecido los controles claves que ayudan a mitigar los riesgos inherentes al negocio y cumplir con todas las políticas internas y externas. En este sentido, se ha sometido a consideración de la Junta Directiva del Banco, diferentes iniciativas para adecuar nuestros procesos y procedimientos a las exigencias de la legislación vigente.

Las políticas relacionadas con el cumplimiento de la Ley 23 deben ser revisadas y evaluadas anualmente por la institución para verificar su

eficiencia y de ser necesario, adecuarlas a las normas vigentes.

El éxito de la implementación de la política “Conozca a su Cliente” y “Prevención del Delito de Blanqueo de Capitales y Financiamiento del Terrorismo u la proliferación de armas de destrucción masivas.”, dependerá entonces, no solo del apego a las leyes regulatorias en esta materia y del seguimiento estricto de nuestra Oficina, sino también de la voluntad, la cooperación y el compromiso de todos los colaboradores del Banco. Es por ello que se hace necesario capacitar y crear conciencia de las responsabilidades administrativas y legales que a cada uno nos competen tanto al vincular nuevos clientes como al revisar cada una de las transacciones efectuadas en la institución, en especial aquellas a aquellas que se consideren de alto riesgo.

Es obligación de cada colaborador del Banco informar, a través de los canales establecidos, de cualquier transacción sospechosa de estar vinculada al Blanqueo de Capitales y Financiamiento de Terrorismo y la proliferación de armas de destrucción masiva.

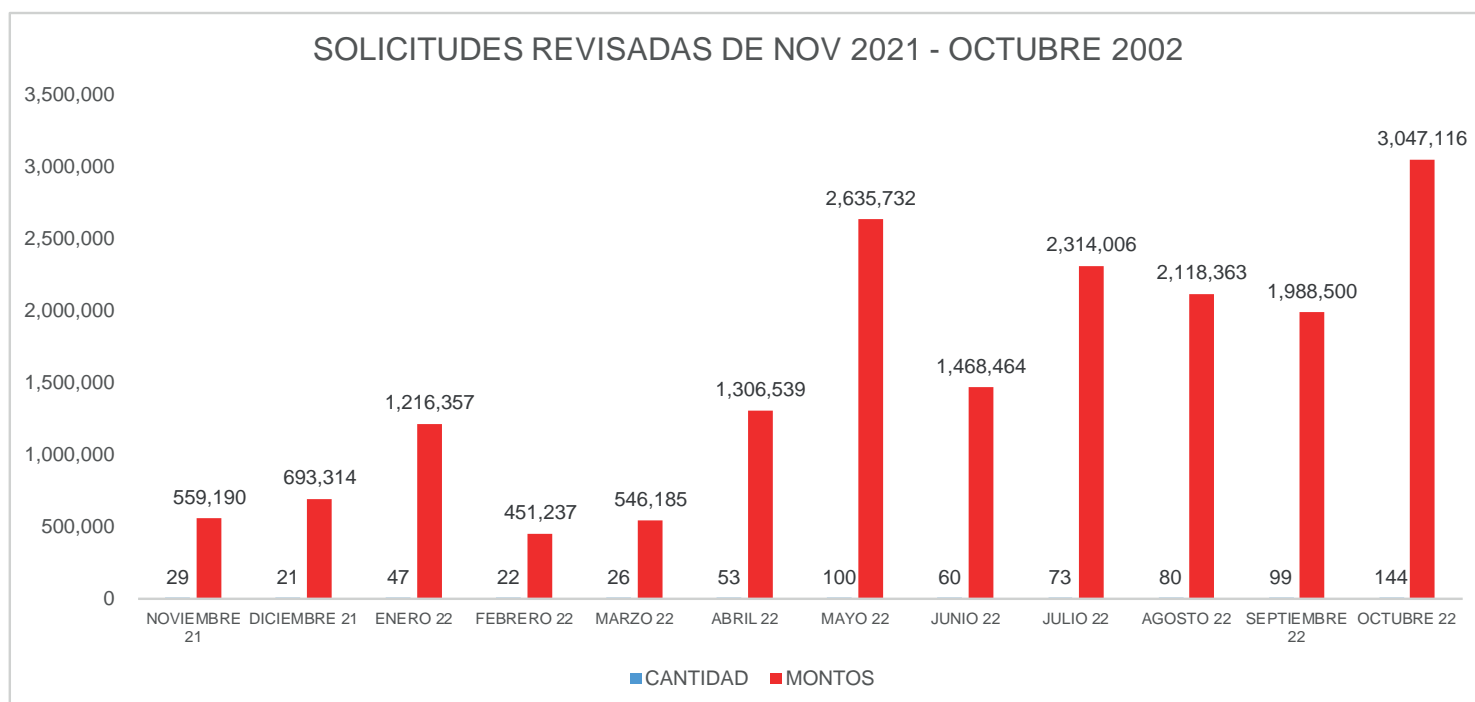
Aspectos Operativos destacados:

- Cumplimiento de la Ley 23 del 27 de abril del 2015, que adopta medidas para prevenir el blanqueo de capitales, financiamiento del terrorismo y el financiamiento y la proliferación de armas de destrucción masiva y dicta.
- Reportes mensuales a la Unidad de Análisis Financieros (UAF), sobre las transacciones en efectivo por montos iguales o mayores a diez mil balboas.

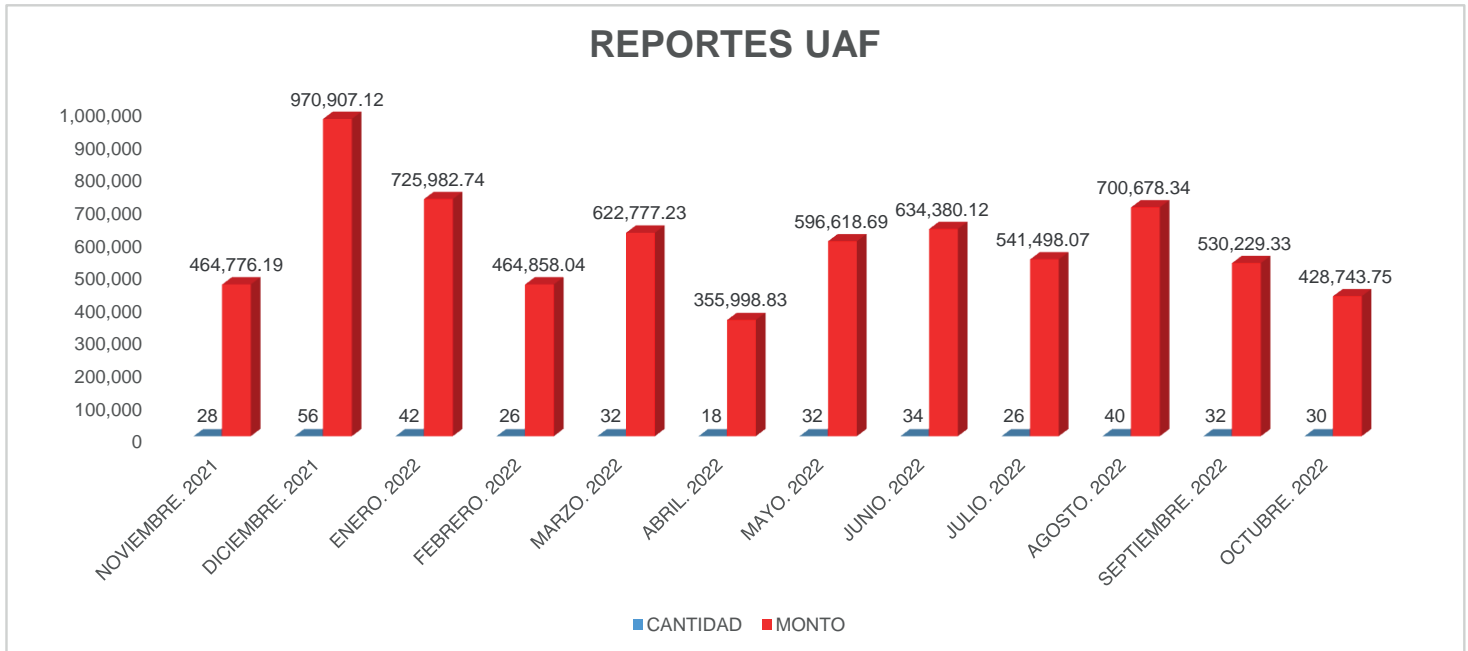
OFICINA DE CUMPLIMIENTO

- Reportes mensuales a la Superintendencia de Bancos de Panamá y entrega de documentos solicitados como Sujeto Obligados.
- Capacitación a las Gerencias de Sucursales y Regionales por parte del Oficial de Cumplimiento.
- Capacitación a las Gerencias de Sucursales y Regionales de la Superintendencia de Bancos.
- Preparación de guía de bolsillo de la oficina de cumplimiento para uso de los colaboradores del Banco.
- Reportes mensuales a la Gerencia General sobre los temas de cumplimiento.
- Aplicación de la metodología basada en la Matriz de Riesgo el cual permita mejorar los procesos y mitigar los Riesgos.

Consientes que el favor humano es decisivo para alcanzar nuestros objetivos, mantendremos activos los programas de capacitación continua a todos los colaboradores del banco no solo en los temas en el marco de la Ley 23, sino también en aquellos que aumenten sus conocimientos del manejo en la Banca en general.



OFICINA DE CUMPLIMIENTO




Capacitación en Casa Matriz a las Gerencias de Sucursales y Regionales

OFICINA DE CUMPLIMIENTO



Capacitación a las Gerencias de Sucursales y Regionales por medio de giras programadas

DE LA MANO CON EL
PRODUCTOR
NACIONAL
2022



OFICINA INSTITUCIONAL **DE RECURSOS HUMANOS**



OFICINA INSTITUCIONAL DE RECURSOS HUMANOS

La Gerencia Ejecutiva de Recursos Humanos se encarga de la administración y planificación de los aspectos relacionados con el recurso humano de la institución con criterios de efectividad, excelencia, principios y responsabilidad. Adicionalmente tiene la responsabilidad de capacitar de manera continua y programada a este capital humano, en base a los objetivos estratégicos del Banco, para asegurarle el personal idóneo.

Durante este año se continuó con la optimización de los procedimientos administrativos, actualizando proyectos de “Automatización de Reportes de Acciones de Personal”; con la finalidad de consolidar y mejorar la prestación del servicio en la Gerencia Ejecutiva de Recursos Humanos mediante la adquisición de un sistema de marcaciones biométrico, el cual se encuentra en fase de implementación.

Se formalizó, mediante Resolución Núm. 079-2022 de Junta Directiva la aprobación del Organigrama General y Organigrama Analítico del Banco de Desarrollo Agropecuario debidamente viabilizado por el Ministerio de Economía y Finanzas. Página 2 En la misma reunión se aprobó mediante Resolución Núm. 076-2022 la Política Conoce a tu Colaborador y mediante Resolución Núm. 078-2022 se aprobó el Acuerdo de Confidencialidad para los colaboradores del Banco de Desarrollo Agropecuario.

Mediante Resolución Núm. 075-2022 se aprobó el Manual de Evaluación y Rendimiento del Banco de Desarrollo Agropecuario y cuya implementación se dio en los meses de Septiembre y Octubre; hecho que se reconoció mediante el pago del incentivo de productividad a los colaboradores que obtuvieron calificaciones de buena a excelente en el mes de noviembre.

Movimientos de planilla 2022		
Detalles	Colaboradores	Total
Planilla Regular 2022		
Ingresos Nuevos 2022	23	25,543
Ingresos Reintegro 2022	4	5,900
Total Ingresos, reintegros Planilla Regular a Diciembre 2022	27	31,443
Ajuste de Salario Regular 2022	29	3,875
Ajuste de Salario Ciencias Agropecuarias 2022	21	5,918
Total de ajustes regulares y Ciencias Agropecuarias Planilla Regular a Diciembre 2022	50	9,793
Planilla Transitoria 2022		
Ingresos Nuevos 2022	43	47,700

OFICINA INSTITUCIONAL DE RECURSOS HUMANOS

Total Ingresos, reintegros Planilla Transitoria a Diciembre 2022	43	47,700
Ajuste de Salario 2022	7	1,600.00
Total Ingresos y ajustes Planilla Transitoria a Diciembre 2022	7	1,600.00
Total de Planilla Regular a Diciembre 2022	632	833,539.00
Total de Planilla Transitoria a Diciembre 2022	162	156,250.00
Gran Total de Planilla Banco de Desarrollo Agropecuario a Diciembre 2022	794	989,789.00
Total de Planilla Gasto de Representación a Diciembre 2022	22	23,400.00
Total de Licencias Sin Sueldo	8	11,723.00

Planilla Actual		
Detalles	Colaboradores	Total
Total de Planilla Regular a Diciembre 2022	632	833,539
Total de Planilla Transitoria a Diciembre 2022	162	156,250
Gran Total de Planilla Banco de Desarrollo Agropecuario Diciembre 2022	794	989,789

Clasificación y remuneración de puestos

- Se da inicio a la revisión del Manual de clases Ocupaciones en base al Organigrama General y Organigrama Analítico del Banco de Desarrollo Agropecuario debidamente viabilizado por el Ministerio de Economía y Finanzas.

Relaciones Laborales y Bienestar del Servidor Público

- Se realizaron un total de 15 Procesos disciplinarios, de los cuales 2 se encuentran en proceso y 13 fueron finalizados.
- En el transcurso del año 2022 se realizaron 5 desvinculaciones de cargo como resultado de dichos procesos.

OFICINA INSTITUCIONAL DE RECURSOS HUMANOS

Mes	Actividades Realizadas
Enero 2022	Capacitación virtual Reglamento Interno BDA – duración 1 hora con 30 personas. Reunión virtual Comité COVID-19 con los Administradores. Duración 45 minutos participaron 15 personas
Febrero 2022	Seminario virtual "Acoso sexual en el ámbito laboral" Dra. Alma Montenegro Fletcher 3 de febrero Duración 2 horas y 20 personas. Webinar Alimentos funcionales 10 de febrero duración de 2 horas y 40 personas. Inducción 15 de febrero duración de 2 horas con 30 personas. Taller de Bienestar y meditación guiada 14/2/2022 duración 2 horas y personas. Reunión virtual Comité COVID-19 con los Administradores. Curso de Redacción y ortografía comercial duración de 70 horas y colaboradores realizado desde 21 de febrero al 13 de abril. Seminario Reglamento Interno BDA 24 de Febrero Duración 2 horas con personas.
Marzo 2022	Alimentos Funcionales 4 de marzo duración de 2 horas y 20 personas. Seminario de salud y seguridad ocupacional 21 de marzo duración de 2 horas 20 personas. Reglamento Interno BDA 4 de marzo duración de 2 horas y 25 personas. Charlas de la Tuberculosis 22 de marzo. Duración de 3 hora y 20 personas. Curso de ética y probidad en el ejercicio de la función pública 10 de marzo al 3 abril. Capacitación de 22 al 25 marzo - Plaguicidas. Realizada por la gerencia agropecuaria colaboradores 131 a nivel nacional. XI Foro de Protección al Consumidor 15 de marzo de 2022, Capacitación por Autoridad de Protección al Consumidor y Defensa de la (ACODECO), duración de 2 horas y 35 personas. Curso de Redacción y ortografía comercial duración de 70 horas y colaboradores realizado desde 21 de febrero al 13 de abril. Reflexiones sobre COVID-19 en Panamá- ofrecido por la Procuraduría de Nación. Duración 4 horas, participaron 3 personas.

OFICINA INSTITUCIONAL DE RECURSOS HUMANOS

Abril 2022	<p>Charla "Nuestro planeta nuestra salud" ofrecida por Dr. Ricardo Torres, 4 de duración de 2 hora y 25 personas.</p> <p>Curso de Redacción y ortografía comercial duración de 70 horas y 40 realizado desde 21 de febrero al 13 de abril.</p> <p>Taller de desarrollo de las relaciones interpersonales entre jefe y secretarias 26 abril. Duración de 3 horas. 70 personas.</p> <p>Reunión virtual Comité COVID-19 con los Administradores. Duración 45 participaron 15 personas.</p> <p>Webinar de Power BI realizado el 6 y de abril Duración 8 horas, participaron personas.</p> <p>Capacitación sobre Riesgo y Recuperación a nivel nacional días 6 al 8 de abril. personas.</p> <p>Conversatorio vía zoom, tema: enfermedades raras Duración 2 horas, 25 personas.</p> <p>Capacitación sobre Riesgo y Recuperación a nivel nacional días 20 al 22 de 70 personas.</p> <p>Capacitación sobre microfilmación para personal de archivo y correspondencia día 26 abril. Participaron 6 personas.</p> <p>Bazar de Emprendedores día 29 de abril duración de 4 horas.</p>
Mayo 2022	<p>Circuito saludable 4 de mayo duración 4 horas.</p> <p>Capacitación sobre microfilmación para personal de archivo y correspondencia el de mayo.</p> <p>Intercambio de planta 27 de mayo duración 2 horas.</p> <p>Primer encuentro de oficiales de protección de datos personales, ANTAI del 10 Y de mayo.</p> <p>Inducción 30 de mayo duración de 3 horas y 20 colaboradores.</p> <p>Curso Excel Básico 9 de mayo 2022 duración de 75 horas y 22 colaboradores.</p> <p>Ética y probidad en el ejercicio de la función pública y sus índices en la de cuenta 40 hora de capacitación.</p> <p>Bazar de Artesanos y Emprendedores. 27 de mayo duración de 4 horas.</p> <p>Programa de Inducción BDA 30 de mayo duración 2 hora y 20 colaboradores.</p>
Junio 2022	<p>! Taller de Ergonomía 17 de junio duración de 2 hora y 20 colaboradores.</p>

OFICINA INSTITUCIONAL DE RECURSOS HUMANOS

Junio 2022	<p>Circuito saludable 23 de junio duración de 4 hora y 25 colaboradores.</p> <p>Curso Excel Básico 9 de mayo 2022 duración de 75 horas y 22 colaboradores.</p> <p>Feria de proveedores 28 de junio duración de 5 hora y 25 colaboradores.</p> <p>Seminario: registro de la base de datos personales y el oficial de PDP en la ley 81 2019. Debida diligencia y cumplimiento de la ley 23 de 2015. 25 de junio</p> <p>Gerentes ejecutivos y sub gerentes ejecutivos de jurídicos y de finanzas.</p> <p>Capacitación sobre la Ley 187 por parte de Autoridad de Protección al Consumidor Defensa de la Competencia 10 de junio.</p>
Julio 2022	<p>Curso de Excel básico ofrecido por INADEH duración de 50 horas y 22 colaboradoras</p> <p>Seminario de Bienestar Laboral y salud mental Dra. Malayka Fagette y Clínica de la Policlínica Presidente Remón 14 de Julio duración 2 horas y colaboradores.</p> <p>Curso de Educación Financiera por la Superintendencia de Bancos de Panamá.</p> <p>Capacitación para Oficial de Cumplimiento por la Superintendencia de Banco 29 Julio 3 horas.</p>
Agosto 2022	<p>Curso de Educación Financiera por la Superintendencia de Bancos de Panamá 1 agosto.</p> <p>Capacitación virtual: Ley 81 de Protección de Datos personales 2 de agosto.</p> <p>Ética en el servidor público Dirección de Transparencia, ANTAI 10 de agosto de duración de 3 horas y más de 35 colaboradores.</p> <p>Criterios Técnicos para Avalúos de Inmuebles por la Superintendencia de Banco 17 agosto 5 horas y 20 colaboradores.</p> <p>Circuito Saludable Grupo Emi – sucursal La Chorrera 22 de agosto duración de 5 y 25 colaboradores.</p> <p>Capacitación Fondo Especial de Compensación de Intereses FECl 24 de agosto 2022. 30 colaboradores.</p> <p>Capacitación en trámite Servicio de Capacitación a través de estudio previo de situación de la Cartera Jurídica - Cobro coactivo del Banco de Agropecuario. Cantidad de colaboradores a tomar dicha capacitación 20.</p> <p>31 de agosto: Marco inicial – Plan estratégico 2023- 2024 con el Gerente subgerentes y ejecutivos duración de 8 horas con 30 colaboradores.</p>

Septiembre 2022	<p>1 de septiembre: Marco inicial – Plan estratégico 2023- 2024 con el General, Subgerente y ejecutivos duración de 6 horas con 30 colaboradores. Educación financiera “Mejores decisiones desde hoy”. El Banco de Agropecuario a través de la Ley 21 del 10 de mayo del 2017, está por la Superintendencia de Bancos de Panamá.</p> <p>13 de septiembre de 2022 Tema: "Ética y valores en el servicio público, una herramienta para combatir la corrupción." enlace con el Centro Investigación y Capacitación de la Procuraduría de la (CECPA) 3 hora y 20 colaboradores.</p> <p>28 de septiembre Mercadito Plantero y Bazar de artesanos. Duración de horas y 25 colaboradores.</p> <p>17 y 18 de septiembre actividad de Relevó por la Vida 2022 realizado por Fundación amigos del Niño con Leucemia y Cáncer (FANLYC).</p>
Octubre 2022	<p>5, 6 y 7 de octubre IX cumbre de las Américas Panamá 2022 Innovación y Liderazgo Global" duración de 20 horas y 6 colaboradores Auditoría.</p> <p>7 de octubre Primera conferencia Médica como parte del programa de la Rosada 2022. Facilitador: Lic. Aisse Saez Nutricionista Policlínica Alejandro De La Guardia duración de 2 horas y 37 colaboradores.</p> <p>12 de octubre Segunda conferencia Médica como parte del programa de Cinta Rosada 2022. duración de 2 horas y 35 colaboradores.</p> <p>17 de octubre capacitación de: Calidad en la Atención y Servicio al Modalidad virtual Facilitador: INADEH duración 40 horas.</p> <p>18 de octubre de 2022 Facilitador: Dr. Ricardo Torres – Policlínica Remón Tema: Docencia en Prevención de Cáncer, duración de 2 horas y colaboradores.</p> <p>Plan piloto: PROGRAMA COLABORADOR DEL MES</p> <p>Capacitación Programada para el día 25 de octubre A través de Team Tema: Prevención, Debida Diligencia y Blanqueo de Facilitador: Superintendencia de Bancos de Panamá. Duración de 3 hora y colaboradores.</p> <p>Educación financiera “Mejores decisiones desde hoy”. El Banco de Agropecuario a través de la Ley 21 del 10 de mayo del 2017, está por la Superintendencia de Bancos de Panamá.</p>

Noviembre 2022	<p>Educación financiera “Mejores decisiones desde hoy”. El Banco de Desarrollo Agropecuario a través de la Ley 21 del 10 de mayo del 2017, está regulado por la Superintendencia de Bancos de Panamá.</p> <p>Taller de integración y planificación de Gestión 2022-2023 con los Gerentes Regionales presencial y virtual duración de 1 día y 27 colaboradores.</p> <p>Curso de Excel Intermedio 31 colaboradores.</p> <p>Feria de proveedores: donde participaron bancos privados, empresas de telefonía, servicios funerarios, seguros privados. Realizada el 25 de noviembre. Duración: 4 horas.</p> <p>Uso de Clinómetros - 43 técnicos a nivel nacional.</p> <p>Manejo de Plaguicidas - 132 técnicos a nivel nacional.</p> <p>Buenas Prácticas de Manufactura - 59 técnicos a nivel nacional.</p> <p>Información técnica para personal del Call Center – 4 colaboradoras.</p> <p>El cual incluye cuatro (4) módulos con contenidos informativos y prácticos sobre:</p> <ul style="list-style-type: none">! Introducción a la educación financiera,! Presupuesto! Ahorro! Crédito <p>Esta capacitación virtual se ofreció a colaboradores BDA Casa Matriz, Regionales y Sucursales.</p>
----------------	-------------------------------------------------------------------------------------------------------------------------------------------------------------------------------------------------------------------------------------------------------------------------------------------------------------------------------------------------------------------------------------------------------------------------------------------------------------------------------------------------------------------------------------------------------------------------------------------------------------------------------------------------------------------------------------------------------------------------------------------------------------------------------------------------------------------------------------------------------------------------------------------------------------------------------------------------------------------------------------------------------------------------------------------------------------------------------------------------------------------------------------------------------------------------------------------------------------------------------------

OFICINA INSTITUCIONAL DE RECURSOS HUMANOS



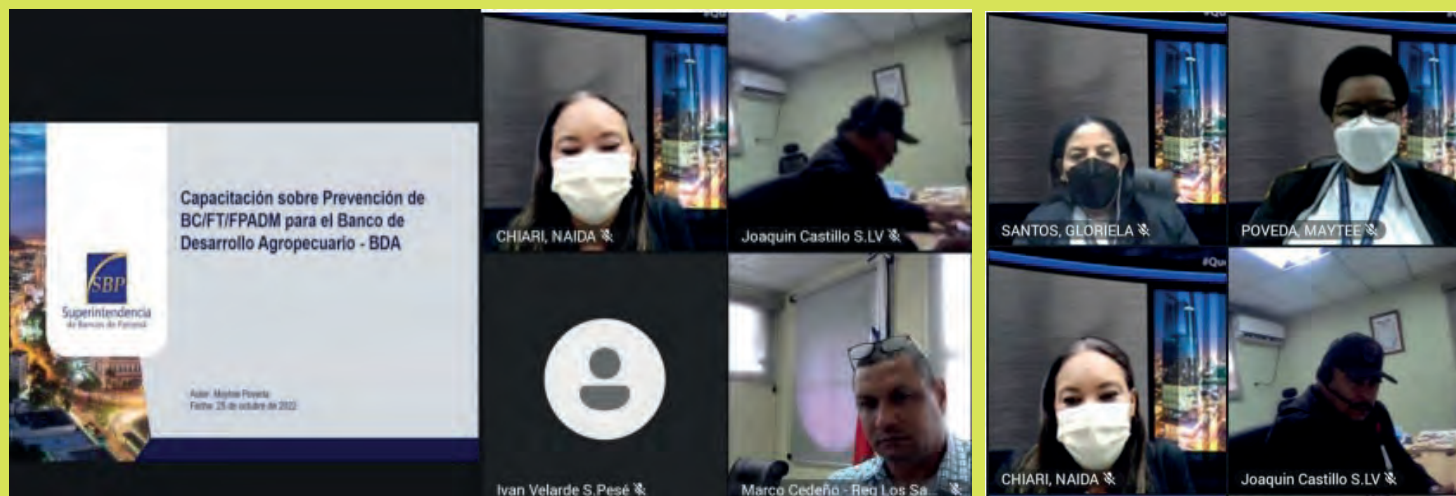
**CEREMONIA DE GRADUACIÓN
INADEH 2022**

INDUCCION 2022

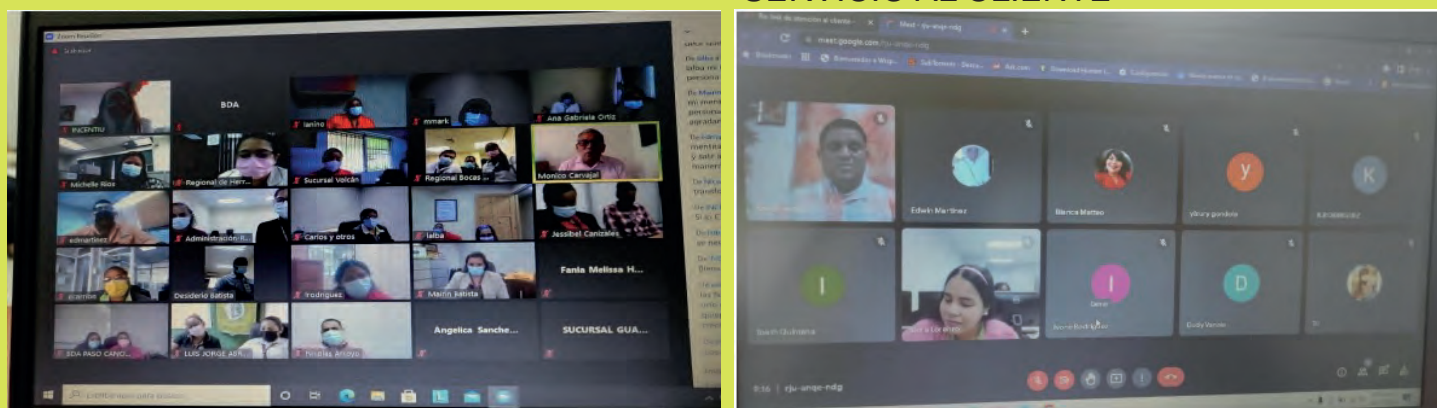


OFICINA INSTITUCIONAL DE RECURSOS HUMANOS

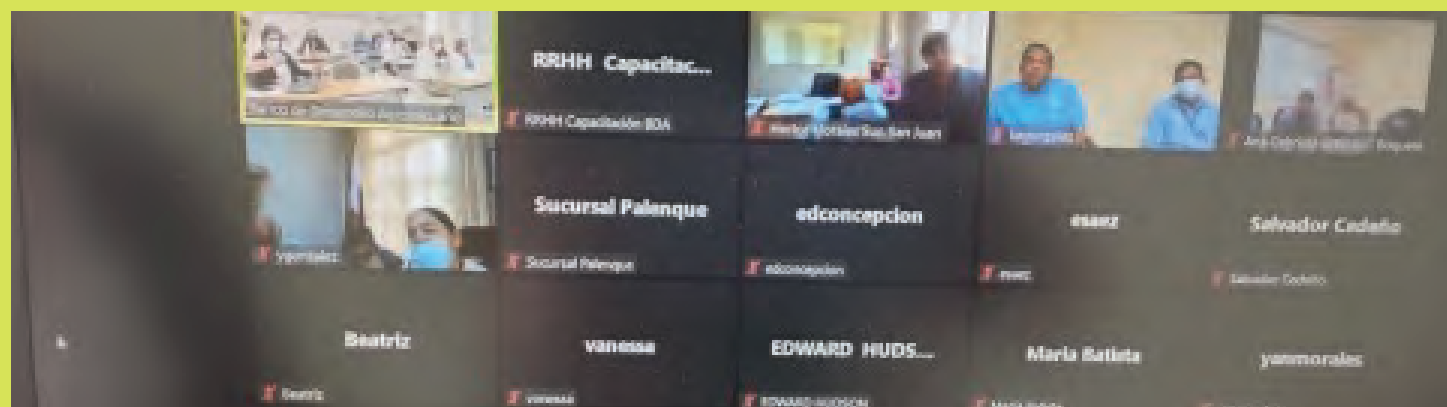
CAPACITACIÓN SOBRE PREVENCIÓN DE BLANQUEO DE CAPITALES



WEBINAR SOBRE MOTIVACIÓN LABORAL CURSO VIRTUAL CALIDAD Y SERVICIO AL CLIENTE



CAPACITACIÓN VIRTUAL ÉTICA Y VALORES EN EL SERVIDOR PÚBLICO



CAPACITACIÓN SOBRE EL FECI



CURSO DE MICROSOFT EXCEL BASICO, INTERMEDIO Y AVANZADO



AREA DE ENFERMERIA

Mes	Actividades Realizadas
Enero 2022	<ul style="list-style-type: none">➤ Se realizó Jornada de vacunación, se trasladó a los colaboradores hasta el Hotel El Panamá, en esta ocasión se vacunaron 32 personas con la vacuna Pfizer.➤ Se le dio seguimiento se salud a todo el personal que dio Positivo a la COVID-19 durante este mes.
Febrero 2022	<ul style="list-style-type: none">➤ Se coordinó charla nutricional y guía de alimentación.➤ Se gestionó con el Dr. Israel Cedeño la solicitud de médico general para la enfermería de casa matriz.➤ Se realizó Jornada de vacunación para todo el personal de Casa Matriz.
Marzo 2022	<ul style="list-style-type: none">➤ Se gestionó, Charla alimentos funcionales dictado por la Lic. Aisse Zaes de la policlínica Alejandro de la Guardia.➤ Se organizó una Charla de servicios médicos.

OFICINA INSTITUCIONAL DE RECURSOS HUMANOS


	<ul style="list-style-type: none">➤ Se organizó charla de TBC dictada por la Dr. Yaretzel Lay apoyo brindado por la Policlínica Remón Cantera.➤ Se inició con la atención por parte del médico general designado para casa matriz.
Abril 2022	<ul style="list-style-type: none">➤ Se gestionó, Charla de Salud Toxicología de medicamento dictada por el Dr. Ricardo Torres de la Policlínica Dr. Remón.
Mayo 2022	<ul style="list-style-type: none">➤ Se trasladó a 18 colaboradores a vacunarse contra la COVID-19.
Junio 2022	<ul style="list-style-type: none">➤ Se gestionó, Charla de Salud Mental y se realizó terapia de relación a todos los participantes.➤ Se realizó Jornada de vacunación.
Julio 2022	<ul style="list-style-type: none">➤ Se realizó jornada de vacunación en casa matriz, con el apoyo del centro de salud de Santa Ana.➤ Se organizó junto a el Centro de Salud de Santa Ana y la Caja de Seguro Social, vacunaciones de refuerzo para el personal de casa matriz, para protegerlos de La Hepatitis B, Influenza, Tétano, Neumococo-13, Neumococo-23, MMR(Especial), MR, Covid-19 (3era Dosis), Covid-19 (4ta Dosis).
Agosto 2022	<ul style="list-style-type: none">➤ Se organizó junto a el Centro de Salud de Santa Ana y la Caja de Seguro Social, vacunaciones de refuerzo para el personal de casa matriz, para protegerlos de La Hepatitis B, Influenza, Tétano, Neumococo-13, Neumococo-23, MMR(Especial), MR, Covid-19 (3era Dosis), Covid-19 (4ta Dosis).
Septiembre 2022	<ul style="list-style-type: none">➤ Se realizó jornada de vacunación en casa matriz para aplicar refuerzo de Covid-19.➤ Se realizó gestión con el despacho de la primera dama en donde se nos dio 15 pruebas de mamografías para las colaboradoras que contaban con historial médico y que contaran con la edad para realizarse dichas pruebas.➤ Se gestionó 166 mamografías para las regionales y sucursales con el centro de salud Emiliano Ponce.
Octubre 2022	<ul style="list-style-type: none">➤ Se organizó Jornada de pruebas de V.I.H con el Ministerio de Salud, Se orientó al personal con temas de prevención y medidas de recomendación.
Noviembre 2022	<ul style="list-style-type: none">➤ Se entregaron 48,500 mascarillas en 2 entregas a nivel nacional y 2,400 botellas de alcohol.➤ Se realizó programas de desinfección contra el Covid-19 en casa matriz.

OFICINA INSTITUCIONAL DE RECURSOS HUMANOS

JORNADA DE VACUNACIÓN





JORNADA DE PRUEBAS DE V.I.H



ENTREGA DE DONACIONES AL ONCOLÓGICO



SEMANA DE PREVENCIÓN DEL CÁNCER DE MAMAS



A través del año se realizaron las siguientes actividades:

- Se realizo toma de presión arterial 271 veces
- Entrega de medicamentos a 345 colaboradores
- Se dieron más de 150 consultas médicas por parte del doctor asignado.
- Se realizaron curaciones a 14 colaboradores

Responsabilidad Social

El 2022 fue un año en el que nos enfocamos principalmente en fortalecer los procesos, estructuras y la visión de nuestra agenda de Responsabilidad Social; con un Plan Estratégico definido y con áreas de enfoque claras, empezamos a ejecutar temas concretos, para la creación de un programa de sostenibilidad que tiene como ejes fundamentales apoyar a los colaboradores vulnerables, promoción de la salud, comunidades de difícil acceso, apoyando así a grupos en riesgo social.

También se desarrollaron actividades para promover la integración de los colaboradores del Banco como equipo y también la promoción de valores y sentido de unidad.

Apoyo a los Colaboradores y Servicios Sociales a las Comunidades	
Total de Apoyos realizados	Monto total
64	B/.6,978.94

Actividades Relevantes:

Voluntariado

- Jornada de Salud Visual
- Tómbola Solidaria
- Prevención de enfermedades y problemas de salud
- Pruebas que salvan vidas
- Servicio Social Comunitario
- SENADIS
- Estrategia Plan Colmena
- CONADIS
- Red VIH SIDA Interinstitucional

**Relevo por la vida
Fanlyc**




Apoyo a la Familia Madero



**Actividades por parte de los
Colaboradores del Banco de
Desarrollo Agropecuario
Responsabilidad Social**


**Entrega de Alimentos
en Tonosi**



**Apoyo al Productor
Luis Alberto Mendoza**

OFICINA

ASESORIA LEGAL



OFICINA DE ASESORIA LEGAL

Tiene la responsabilidad de asesorar y representar a las autoridades y dependencias que conforman el Banco de Desarrollo Agropecuario en los temas legales, patrimoniales, supervisar la Jurisdicción Coactiva y los servicios notariales, con la finalidad de ajustar sus actuaciones al ordenamiento jurídico, resguardar los intereses patrimoniales de la institución y facilitar el logro de los objetivos socioeconómicos del Banco. Está integrada además por la Subgerencia Ejecutiva Jurídica, la Gerencia de Bienes Patrimoniales, los Juzgados Ejecutores y la Notaría Especial del Banco.

Evalúa, analiza y atiende diligentemente y desde un enfoque jurídico los trámites, solicitudes y consultas de bancos, clientes y público en general. A su vez, esta unidad brinda asesoría y orientación en materia legal a todos los niveles jerárquicos de la Institución. Los trámites se atienden de manera oportuna y eficiente, en concordancia con la Constitución, las leyes y sus respectivas reglamentaciones.

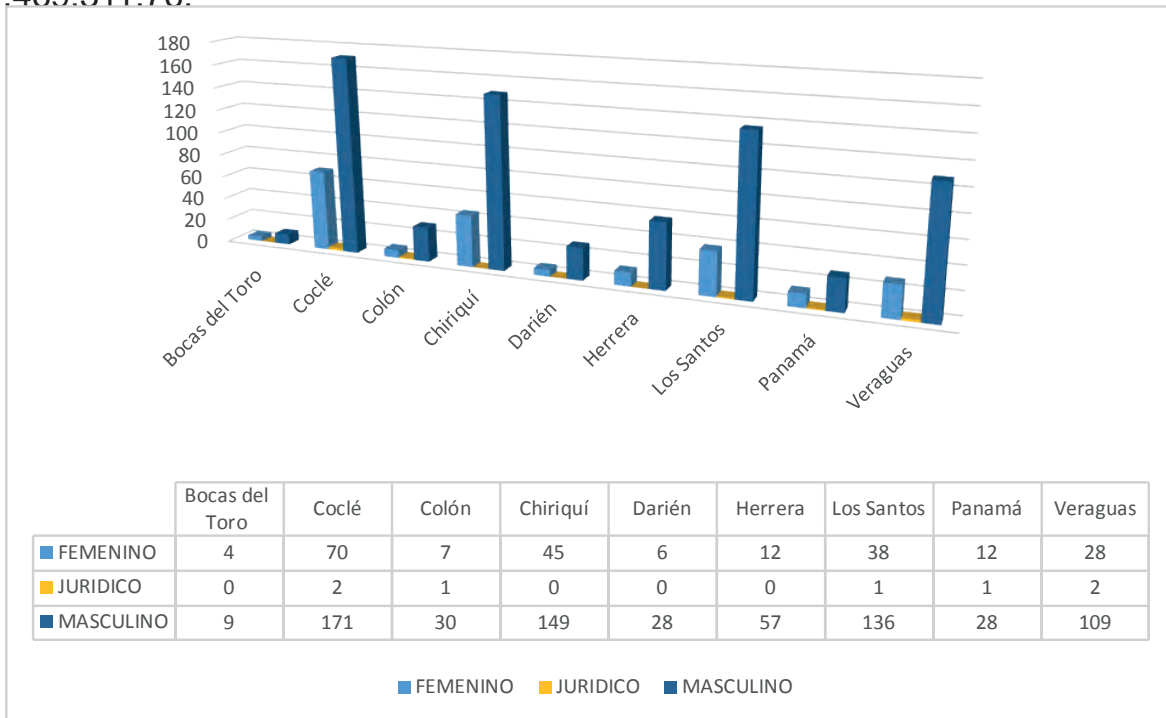
La Gerencia Ejecutiva Jurídica tiene como objetivo general ser una unidad jurídica modelo, conformada por personal idóneo, altamente capacitado, experimentado adicionalmente en temas de crédito y administrativos, capaz de asegurar que todas las actuaciones del Banco se completen en el menor tiempo posible, cumpliendo con la normativa constitucional, legal y reglamentaria aplicable.

Total de gestiones elaboradas en la Gerencia Ejecutiva de Jurídico:

- 175 de cartas promesas.
- 104 extensiones.
- 71 cartas promesas nuevas.
- 6 Resoluciones Administrativas.
- Se celebró 1 Junta Directivas con 5 Resoluciones emitidas por la Junta Directiva.
- Durante todo el año, funcionarios de la Gerencia Jurídica participaron en seminarios de la Superintendencia de Bancos, Asuntos Jurídicos, Redacción de Informes Técnicos, Planificación Estratégica, Gestión por Resultado, Crecimiento personal.
- Asesoría permanente a la Gerencia General, Sub Gerencia General y de la Junta Directiva, además, de la elaboración de las actas y resoluciones emitidas por este ente colegiado

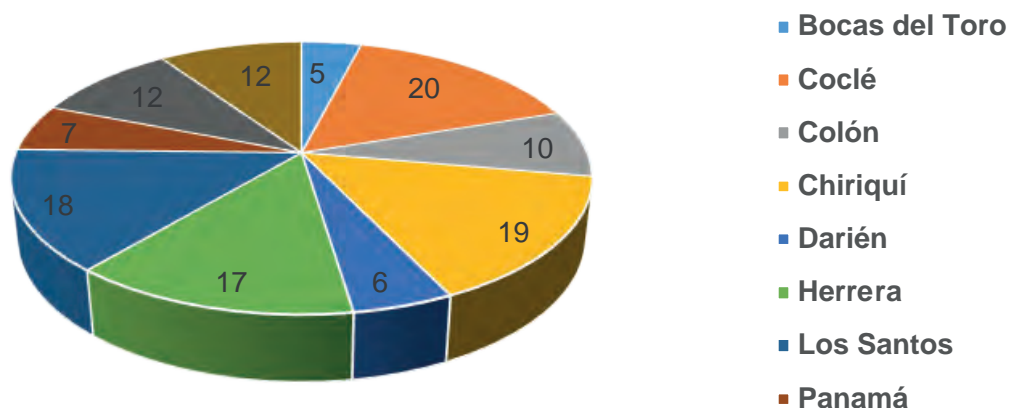
SUB-GERENCIA EJECUTIVA JURÍDICA RESULTADOS DE GESTION

Aprobaron un total de Total 946 préstamos, de los cuales 222 corresponde a solicitudes de mujeres, 717 solicitudes de varones y 7 sociedades anónimas, por un monto total de B/. 21.469.311.76.

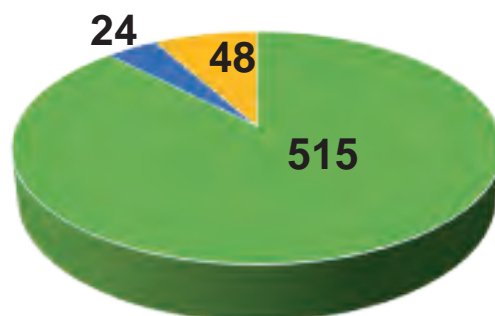


Se realizaron un total de 126 Comités de Crédito, para un total de 946 Préstamos aprobados en el año 2022 por un monto total de B/.21,469311.76.

COMITÉ DE CRÉDITO CELEBRADOS A NIVEL NACIONAL 2022

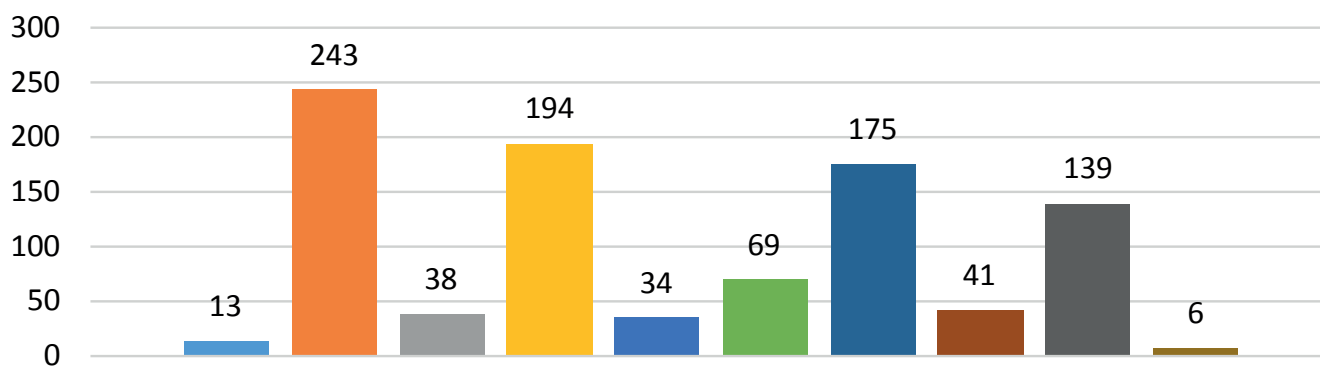


Comités de Crédito celebrados a Nivel Nacional



- Total de expedientes aprobados
- Total de expedientes negados
- Total de expedientes desistidos

PRÉSTAMOS APROBADOS POR REGIONAL

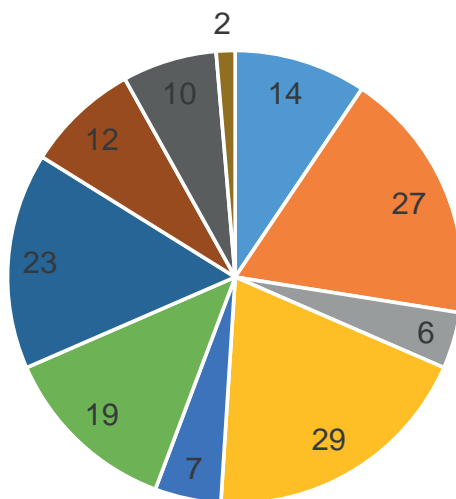


PRÉSTAMOS APROBADOS POR REGIONAL

- | | | | |
|------------------|-------------------|--------------|------------|
| ■ Bocas del Toro | ■ Coclé | ■ Colón | ■ Chiriquí |
| ■ Darién | ■ Herrera | ■ Los Santos | ■ Panamá |
| ■ Veraguas | ■ Comité Nacional | | |

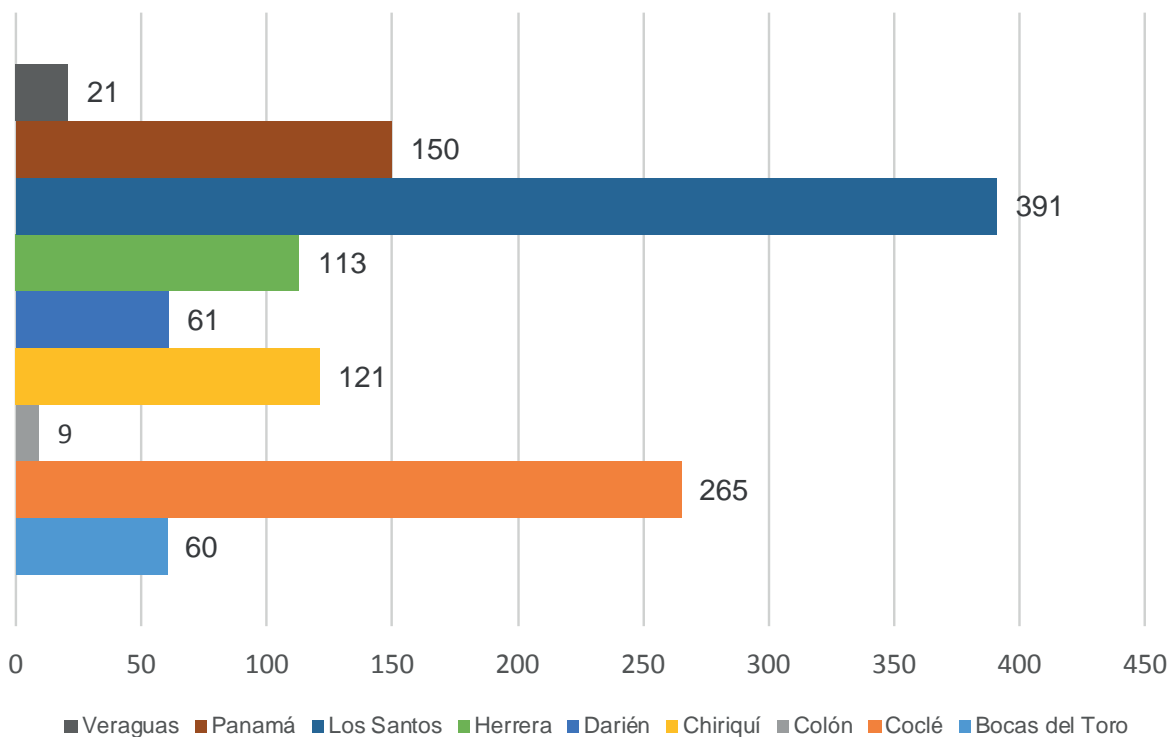
Se realizaron un total de 149 Comités de Morosidad.

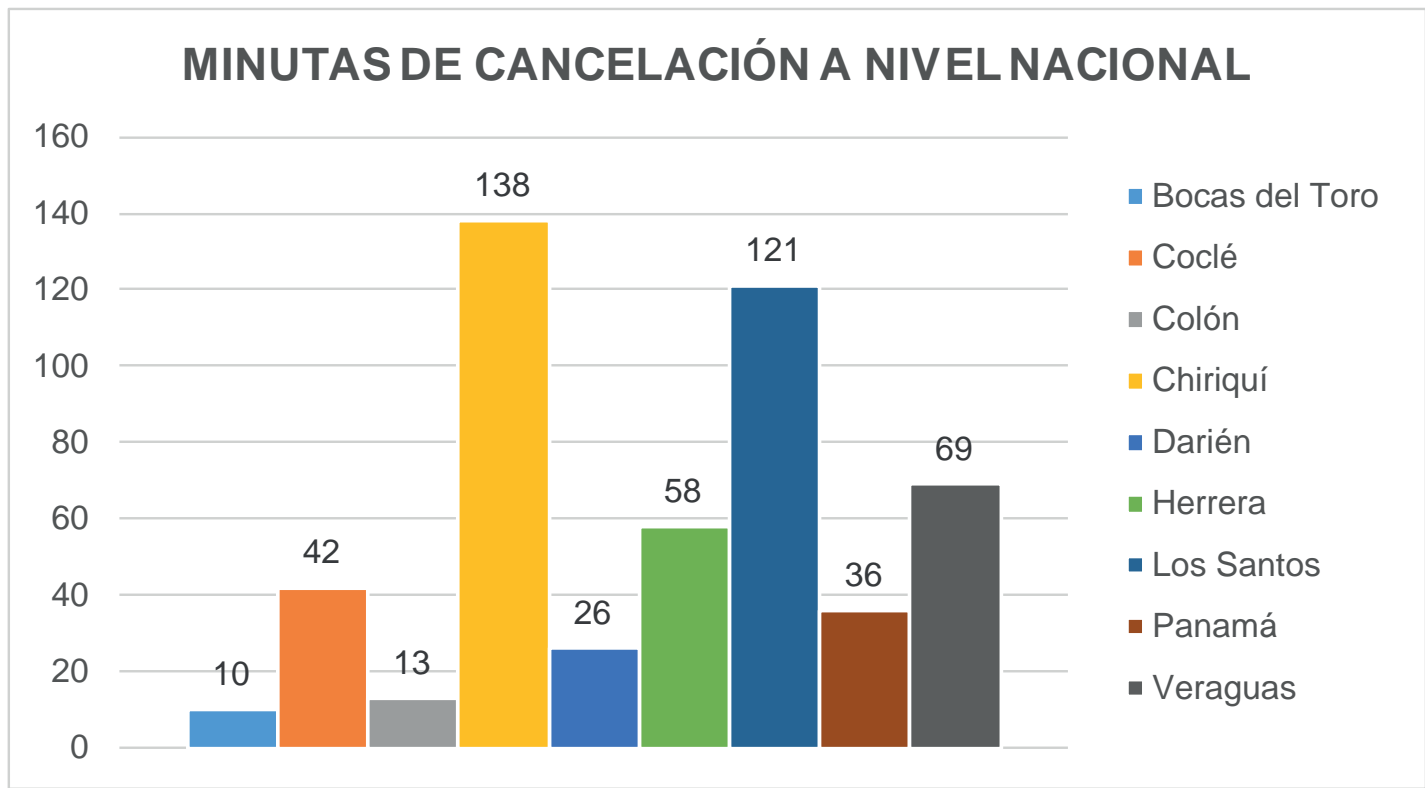
Total de Comités de Morosidad



- Bocas del Toro
- Coclé
- Colón
- Chiriquí
- Darién
- Herrera
- Los Santos
- Panamá
- Veraguas
- Comité Nacional

Total de expedientes remitidos a Cobro Coactivo

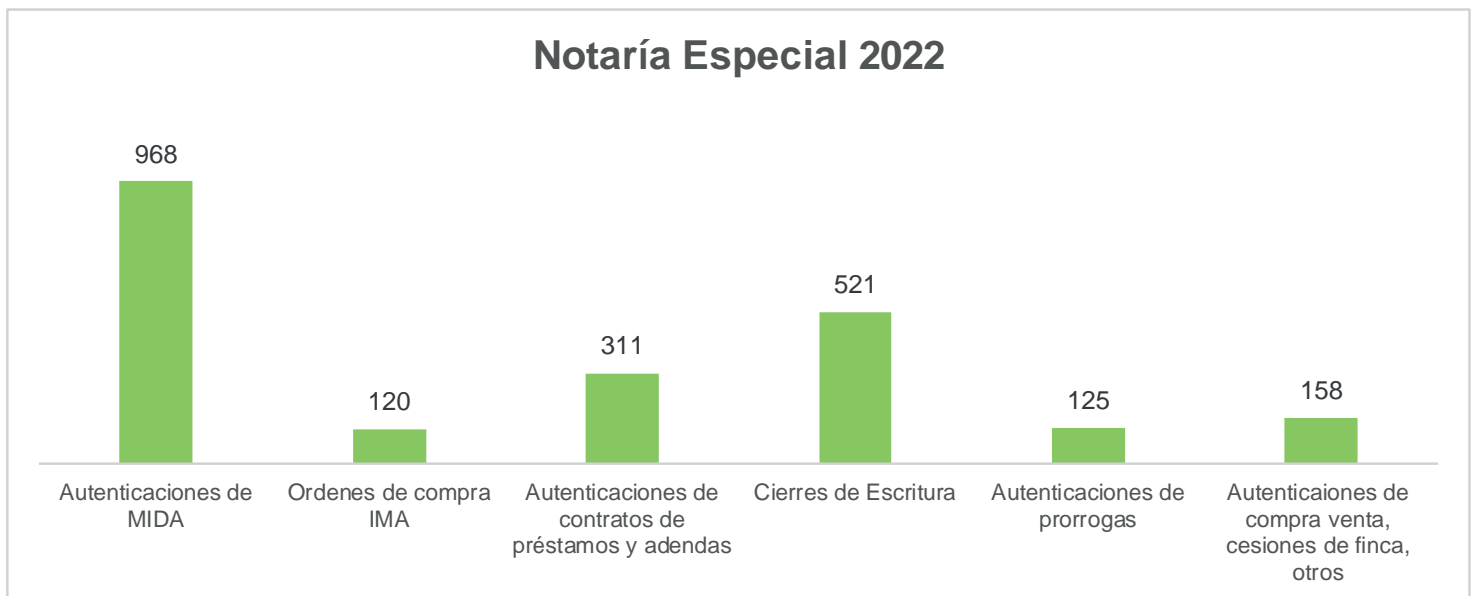




- Asesoría permanente a las diversas instancias de aprobación de crédito y morosidad: como secretarios y asesores del Comité de Crédito Nacional, de los Comités de Crédito Regionales, Comités Regionales de Morosidad, y Comités Expost (control del crédito después de su desembolso), además, de la elaboración de la actas y resoluciones.
- Se elaboraron 12 notas para la consideración del Gerente General dirigidas a otras instancias, por diversos trámites.
- Se atendió un número plural de consultas de usuarios internos y externos de la institución, a través de medios físicos y electrónicos.
- Asesoría permanente a todas las gerencias, sucursales y clientes del Banco en diversos temas legales y de seguimiento de trámites

NOTARIA ESPECIAL

- Durante el periodo de enero a diciembre de 2022 se hicieron 521 Escrituras Públicas
- Ingresaron a Notaria 832 expedientes de cierre de escritura (crédito y modificaciones) y contrato privado de préstamo.
- Se autenticaron 125 Saneamientos por prorroga, en atención Manual de Administración de Recuperación de Cartera, aprobado mediante la Resolución 047-2019, del 30 de diciembre de 2019 publicado en la Gaceta Oficial 28953-A del 3 de febrero de 2020 y su modificación mediante la Resolución 059-2020, del 25 de agosto de 2020 publicado en la Gaceta Oficial 29106 del 4 de septiembre de 2020.
- Se autenticaron 158 documentos de Compra Venta, cesiones de pago, cesiones de fincas, entre otros.
- Se autenticaron 120 órdenes de Compra para gestionar cobro ante el Instituto de Mercadeo Agropecuario.
- Como parte del acuerdo entre MIDA y BDA se realizaron 968 autenticaciones de expedientes de arroz.



JUSGADO EJECUTOR

Funciones:

- Entablar y tramitar procesos ejecutivos de cobro por jurisdicción coactiva. Gestionar los procesos por orden de fecha en que hayan ingresado al juzgado.
- Realizar las notificaciones a los demandados, de acuerdo con lo previsto en el código judicial. Investigar los bienes susceptibles de ser cautelados, propiedad de los prestatarios morosos y vencidos, para poder decretar y practicar secuestros y embargos.
- Custodiar, conservar y manejar todos los bienes sometidos a las acciones judiciales, desde el secuestro hasta la adjudicación.
- Rematar los bienes que han sido objeto de secuestros y embargos durante el juicio instaurado contra los prestatarios morosos.
- Dar seguimiento a los embargos de salarios y cuentas bancarias, a fin de que estas sumas ingresen a los fondos del banco de desarrollo agropecuario.

Marco Jurídico:

- Manual de Cobro coactivo, publicado en Gaceta es la No28665-A del 30 de noviembre de 2018. Código Judicial vigente de la República de Panamá.

Resultados de gestión

OFICINA DE ASESORIA LEGAL

Panamá

CANTIDAD DE EXPEDIENTES DE 2022	AUTO DE LIBRAMIENTOS REALIZADOS	AUTOS DE ARREGLOS DE PAGOS	AUTOS DE SECUESTROS	AUTOS DE LEVANTAMIENTOS	MINUTAS DE CANCELACIONES	AUTOS DE EMBARGO
253	160	30	75	30	1	60

Bocas del toro

CANTIDAD DE EXPEDIENTES DE 2022	AUTO DE LIBRAMIENTOS REALIZADOS	AUTOS DE ARREGLOS DE PAGOS	AUTOS DE SECUESTROS	AUTOS DE LEVANTAMIENTOS	MINUTAS DE CANCELACIONES	AUTOS DE EMBARGO
69	14	10	0	6	2	7

Coclé

CANTIDAD DE EXPEDIENTES DE 2022	AUTO DE LIBRAMIENTOS REALIZADOS	AUTOS DE ARREGLOS DE PAGOS	AUTOS DE SECUESTROS	AUTOS DE LEVANTAMIENTOS	MINUTAS DE CANCELACIONES	AUTOS DE EMBARGO
307	35	12	8	4	0	5

Chiriquí

CANTIDAD DE EXPEDIENTES DE 2022	AUTO DE LIBRAMIENTOS REALIZADOS	AUTOS DE ARREGLOS DE PAGOS	AUTOS DE SECUESTROS	AUTOS DE LEVANTAMIENTOS	MINUTAS DE CANCELACIONES	AUTOS DE EMBARGO
137	58	1	1	21	2	48

Herrera

CANTIDAD DE EXPEDIENTES DE 2022	AUTO DE LIBRAMIENTOS REALIZADOS	AUTOS DE ARREGLOS DE PAGOS	AUTOS DE SECUESTROS	AUTOS DE LEVANTAMIENTOS	MINUTAS DE CANCELACIONES	AUTOS DE EMBARGO
94	94	3	9	6	2	94

Los Santos

CANTIDAD DE EXPEDIENTES DE 2022	AUTO DE LIBRAMIENTOS REALIZADOS	AUTOS DE ARREGLOS DE PAGOS	AUTOS DE SECUESTROS	AUTOS DE LEVANTAMIENTOS	MINUTAS DE CANCELACIONES	AUTOS DE EMBARGO
253	160	30	75	30	1	60

Veraguas

CANTIDAD DE EXPEDIENTES DE 2022	AUTO DE LIBRAMIENTOS REALIZADOS	AUTOS DE ARREGLOS DE PAGOS	AUTOS DE SECUESTROS	AUTOS DE LEVANTAMIENTOS	MINUTAS DE CANCELACIONES	AUTOS DE EMBARGO
250	30	10	6	2	0	3

OFICINA DE ASESORIA LEGAL

RECUPERACIÓN JURÍDICA DE LOS PROCESOS DE COBROS COACTIVOS DURANTE EL PERIODO DEL AÑO 2022

RECUPERACION PANAMA 20		RECUPERACION DARIEN 20		RECUPERACION COLON			
ENERO	B/.4,370.00	ENERO	B/.146.11	ENERO			
FEBRERO	B/.2,077.63	FEBRERO	B/.438.33	FEBRERO	B/.220.00		
MARZO	B/.35,730.42	MARZO	B/.2,392.22	MARZO	B/.215.00		
ABRIL	B/.4,746.55	ABRIL	B/.830.00	ABRIL	B/.100.00		
MAYO	B/.16,330.81	MAYO	B/.123.92	MAYO	B/.180.00		
JUNIO	B/.18,775.67	JUNIO	B/.2,061.96	JUNIO	B/.120.00		
JULIO	B/.11,563.48	JULIO	B/.292.22	JULIO	B/.120.00		
AGOSTO	B/.6,831.48	AGOSTO	B/.561.96	AGOSTO	B/.120.00		
SEPTIEMBRE	B/.5,656.66	SEPTIEMBRE	B/.12,561.96	SEPTIEMBRE	B/.120.00		
OCTUBRE	B/.131,162.68	OCTUBRE	B/.7,202.21	OCTUBRE	B/.180.00		
NOVIEMBRE	B/.15,645.33	NOVIEMBRE	B/.6,859.34	NOVIEMBRE	B/.3,120.00		
DICIEMBRE	B/.501,317.39	DICIEMBRE		DICIEMBRE			
	B/.754,208.05		B/.33,470.23		B/.4,495.00		B/.792,173.20

RECUPERACION LOS SANT		RECUPERACION VERAGUA		RECUPERACION BOCAS DEL			
ENERO	B/.16,348.74	ENERO	B/.2,650.22	ENERO	B/.9,278.25		
FEBRERO	B/.5,703.10	FEBRERO	B/.9,859.46	FEBRERO	B/.10,334.23		
MARZO	B/.16,405.48	MARZO	B/.19,219.77	MARZO	B/.2,429.62		
ABRIL	B/.304,202.57	ABRIL	B/.5,579.25	ABRIL	B/.2,115.00		
MAYO	B/.2,460.46	MAYO	B/.8,051.67	MAYO	B/.2,362.12		
JUNIO	B/.36,559.76	JUNIO	B/.35,753.73	JUNIO	B/.13,830.57		
JULIO	B/.810,156.70	JULIO	B/.13,025.42	JULIO	B/.2,236.88		
AGOSTO	B/.18,452.24	AGOSTO	B/.4,257.51	AGOSTO	B/.3,488.11		
SEPTIEMBRE	B/.32,840.10	SEPTIEMBRE	B/.5,758.52	SEPTIEMBRE	B/.5,394.17		
OCTUBRE	B/.9,743.27	OCTUBRE	B/.4,436.78	OCTUBRE	B/.9,517.97		
NOVIEMBRE	B/.18,945.81	NOVIEMBRE	B/.7,040.15	NOVIEMBRE	B/.33,744.60		
DICIEMBRE		DICIEMBRE		DICIEMBRE			
	B/.1,271,818.23		B/.115,632.48		B/.94,731.52		B/.1,482,182.20

RECUPERACION COCLE		RECUPERACION CHIRIQU		RECUPERACION HERRER			
ENERO	B/.10,436.28	ENERO	B/.88,810.19	ENERO	B/.1,820.00		
FEBRERO	B/.17,180.66	FEBRERO	B/.25,617.01	FEBRERO	B/.1,357.00		
MARZO	B/.17,376.26	MARZO	B/.106,468.82	MARZO	B/.4,503.00		
ABRIL	B/.5,163.22	ABRIL	B/.25,157.97	ABRIL	B/.12,404.13		
MAYO	B/.46,281.37	MAYO	B/.50,187.69	MAYO	B/.7,590.43		
JUNIO	B/.3,557.91	JUNIO	B/.40,002.66	JUNIO	B/.3,284.50		
JULIO	B/.3,638.09	JULIO	B/.34,249.32	JULIO	B/.1,321.95		
AGOSTO	B/.6,649.97	AGOSTO	B/.19,318.30	AGOSTO	B/.15,575.53		
SEPTIEMBRE	B/.6,030.37	SEPTIEMBRE	B/.73,028.01	SEPTIEMBRE	B/.4,470.56		
OCTUBRE	B/.5,118.26	OCTUBRE	B/.28,997.76	OCTUBRE	B/.7,199.60		
NOVIEMBRE	B/.9,318.43	NOVIEMBRE	B/.27,891.42	NOVIEMBRE	B/.61,825.18		
DICIEMBRE		DICIEMBRE		DICIEMBRE			
	B/.130,750.82		B/.519,729.15		B/.121,351.88		B/.771,831.85

TOTAL RECUPERADO AÑO 2022 B/.3,046,187.30

OFICINA

DE RELACIONES PÚBLICAS



OBJETIVO



Divulgar los programas de la organización, para fortalecer y consolidar la imagen corporativa ante el público interno y externo, a través de los medios de comunicación social.



FUNCIONES



- Asesorar a las unidades administrativas en la definición de mecanismos de comunicación, divulgación institucional y la política de información de interés público, con base a la normativa legal vigente.
- Diseñar programas destinados a informar y divulgar las principales actividades generadas por las unidades administrativas, en atención a las políticas y estrategias establecidas.
- Efectuar campañas de promoción de imagen, protocolo y de opinión pública en general, con base a los planes, programas y proyectos institucionales.
- Definir e implementar estrategias de mercadeo para promover los productos.
- Orientar al público en general sobre información relacionada a la historia organizacional, los proyectos, actividades, metas y planes futuros.



FUNCIONES



- Mantener un monitoreo constante de los medios de comunicación sobre la información de actividades, políticas y estrategias del sector agropecuario para mantener actualizado a las autoridades superiores.
- Organizar y brindar servicios de protocolo en reuniones, eventos, conferencias, seminarios, convenios y otras actividades que celebre la entidad y recabar material informativo para su divulgación en las redes sociales.
- Acoger y dar respuestas a los clientes que soliciten información o realicen consultas relacionados con sus préstamos u otros compromisos adquiridos con el Banco.
- Atender las quejas y reclamos que presenten clientes, proveedores y público en general sobre las actividades.





#ElBancoDelProductor

CALL CENTER
800-2320

SÍGUENOS:
@bdapanama

VISÍTANOS:
www.bda.gob.pa